



Stadt Bad Karlshafen

*Barocke Planstadt Bad Karlshafen
Kloster-Burg-Stadt Helmarshausen*

Haushaltsplan

der Stadt Bad Karlshafen
für das Rechnungsjahr 2022

nach den Grundsätzen
der doppelischen Haushaltswirtschaft

Inhaltsverzeichnis

Seite:

Haushaltssatzung	4
Vorbericht	7
Haushaltsmatrix	23
Haushaltsvermerke	27
Jahresergebnisse nach Produktbereichen	28
Übersicht Erträge	30
Übersicht Aufwendungen	32
Übersicht Steuern, Gebühren, Entgelte	34
<u>Haushaltsplan</u>	35
♦ Gesamtergebnishaushalt	
♦ Gesamtfinanzhaushalt	
♦ Teilergebnishaushalte	
♦ Teilfinanzhaushalte	
♦ Mittelfristige Ergebnisplanung	
♦ Mittelfristige Finanzplanung	
Investitionsprogramm	411
Übersicht Verbindlichkeiten, Rücklagen und Verpflichtungsermächtigungen	419
Stellenplan	427
Liquiditätsplanung	431
Finanzstatusbericht	435
ungebundene Liquidität	449
Haushaltssicherungskonzept	451

Haushaltssatzung der Stadt Bad Karlshafen für das Haushaltsjahr 2022

Aufgrund der §§ 94 ff. der Hessischen Gemeindeordnung (HGO) in der Fassung der Bekanntmachung vom 7. März 2005 (GVBl. I S. 142), zuletzt geändert durch Artikel 1 des Gesetzes vom 11. Dezember 2020 (GVBl. S. 915), hat die Stadtverordnetenversammlung der Stadt Bad Karlshafen am
folgende Haushaltssatzung beschlossen:

§ 1

Der Haushaltsplan für das Haushaltsjahr 2022 wird

im Ergebnishaushalt

im ordentlichen Ergebnis	
mit dem Gesamtbetrag der Erträge auf	-11.081.011,00 Euro
mit dem Gesamtbetrag der Aufwendungen auf	11.419.141,00 Euro
mit einem Saldo von	338.130,00 Euro
im außerordentlichen Ergebnis	
mit dem Gesamtbetrag der Erträge auf	0,00 Euro
mit dem Gesamtbetrag der Aufwendungen auf	0,00 Euro
mit einem Saldo von	0,00 Euro
mit einem Fehlbedarf von	338.130,00 Euro

im Finanzhaushalt

mit dem Saldo aus den Einzahlungen und Auszahlungen aus laufender Verwaltungstätigkeit auf	-1.273.494,00 Euro
und dem Gesamtbetrag der	
Einzahlungen aus Investitionstätigkeit auf	1.311.800,00 Euro
Auszahlungen aus Investitionstätigkeit auf	-3.285.390,00 Euro
mit einem Saldo von	-1.973.590,00 Euro
Einzahlungen aus Finanzierungstätigkeit auf	6.484.525,00 Euro
Auszahlungen aus Finanzierungstätigkeit auf	-5.790.525,00 Euro
mit einem Saldo von	694.000,00 Euro
mit einem Zahlungsmittelbedarf des Haushaltsjahres von	-2.553.084,00 Euro

festgesetzt.

§ 2

Der Gesamtbetrag der Kredite, deren Aufnahme im Haushaltsjahr 2022 zur Finanzierung von Investitionen und Investitionsförderungsmaßnahmen erforderlich ist, wird auf 1.971.900,00 Euro festgesetzt (4.512.625,00 EUR Umschuldung).

§ 3

Verpflichtungsermächtigungen werden nicht veranschlagt.

§ 4

Der Höchstbetrag der Liquiditätskredite, die im Haushaltsjahr 2022 zur rechtzeitigen Leistung von Auszahlungen in Anspruch genommen werden dürfen, wird auf 2.500.000,00 Euro festgesetzt.

§ 5

Die Steuersätze für die Gemeindesteuern werden für das Haushaltsjahr 2022 wie folgt festgesetzt:

- | | |
|--|-------|
| 1. Grundsteuer | |
| a) für land- und forstwirtschaftliche Betriebe (Grundsteuer A) auf | 951 % |
| b) für Grundstücke (Grundsteuer B) auf | 951 % |
| 2. Gewerbesteuer auf | 410 % |

§ 6

Es gilt das von der Stadtverordnetenversammlung beschlossene Haushaltssicherungskonzept.

§ 7

Es gilt der von der Stadtverordnetenversammlung als Teil des Haushaltsplans beschlossene Stellenplan.

§ 8

Die Entscheidung über die Aufnahme von Krediten für Investitionsmaßnahmen, Investitionsfördermaßnahmen und Umschuldungen wird im Rahmen der in der Haushaltssatzung festgelegten Höchstbeträge gemäß § 103 Abs. 1 Satz 2 der Hessischen Gemeindeordnung auf den Bürgermeister oder seinen Vertreter im Amt übertragen.

Bad Karlshafen, den

Stadt Bad Karlshafen
- der Magistrat -

(Dittrich)
Bürgermeister

Vorbericht

Vorbericht

zum Haushaltsplan der Stadt Bad Karlshafen für das Haushaltsjahr 2022

Gemäß § 6 der Gemeindehaushaltsverordnung ist dem Haushaltsplan ein Vorbericht beizufügen. Dieser soll einen Überblick über den Stand der Haushaltswirtschaft für das Haushaltsjahr 2022 unter Einbeziehung der beiden Vorjahre geben. Er soll weiter einen Ausblick auf die mittelfristige Ergebnis- und Finanzplanung und eine Darstellung der Auswirkungen der erwarteten Bevölkerungsentwicklung enthalten.

Im Jahr 2009 wurde in der Verwaltung der Stadt Bad Karlshafen die doppische Buchführung eingeführt. Durch die Umstellung von der Kameralistik auf die Doppik ist es zu einer Verzögerung beim Erstellen der Jahresabschlüsse gekommen. Bis zum Jahr 2022 wurde dieser Rückstand aufgeholt. Derzeit ist der Abschluss 2021 in Arbeit.

Bisher wurden die doppischen Jahresabschlüsse 2009 bis 2019 von der Revision des Landkreises Kassel geprüft. Die Entlastungen des Magistrats durch die Stadtverordnetenversammlung wurden hierzu jeweils erteilt. Der Jahresabschluss 2020 liegt der Revision prüfungsfähig vor.

Haushaltsjahr 2020

Mit der Haushaltsplanung 2020 war im Frühjahr 2020 begonnen worden. Ab Mitte März war zu erkennen, dass durch die weltweit grassierende Corona-Pandemie die ursprünglich geplanten Ertragsansätze und Haushaltsziele in erheblichem Umfang nicht zu erreichen waren. Im Herbst 2020 wurde der Umfang der negativen Haushaltseinflüsse auf rund 1,5 Mio. Euro prognostiziert.

Für das Haushaltsjahr 2020 war geplant, dass Finanzverhältnis zwischen der Stadt und der Bad Karlshafen GmbH zu überprüfen und neu zu ordnen. Hierzu wurde ein unabhängiges Gutachten in Auftrag gegeben. Dieses Gutachten kam im Tenor zu folgenden Schlussfolgerungen:

- einmalige Ausschüttung eines Eigenkapitalanteils in Höhe von 450.000 Euro,
- nachhaltige Anpassung der Pachtverträge der Therme (Erhöhung der monatlichen Umsatzpacht von 10 % auf ca. 12,5 %) und für das Solefeld (moderate Anpassung)
- Überprüfung der Höhe des Betreiberentgeltes, welches monatlich an die Bad Karlshafen GmbH gezahlt wird (nach Evaluation).

Die empfohlene Ausschüttung des Eigenkapitalanteils war jedoch nicht mehr umsetzbar, da das ehemals vorhandene Eigenkapital durch die Corona-Pandemie weitgehend aufgezehrt wurde. Die darüber hinaus empfohlenen Änderungen des Vertragsverhältnisses sollen umgesetzt werden, sobald der wirtschaftliche Betrieb der GmbH dies nach Ende der Pandemie wieder zulässt. Der Bad Karlshafen GmbH wurde Mitte Juli 2020 ein Darlehen über 200 T€ gewährt, um die notwendige Liquidität zu erhalten. Das Darlehen wurde zum 31. Dezember 2021 zurückgezahlt.

Der Haushaltsplanentwurf 2020 wurde unter Berücksichtigung der Auswirkungen der Corona-Pandemie aufgestellt. Ein Ausgleich im Ergebnis- und Finanzhaushalt waren nicht möglich. Der Finanzaufsicht (Regierungspräsidium Kassel) wurden die negativen Auswirkungen der Pandemie dargestellt. Somit war nachvollziehbar, dass das Nichteinhalten der rechtlichen Vorgaben für die Haushaltsplanaufstellung auf äußeren Einflüssen beruhte.

Das Regierungspräsidium Kassel hat die Haushaltssatzung 2020 durch Verfügung vom 29. März 2021 unter Auflagen genehmigt.

Im Ergebnishaushalt 2020 musste wiederum ein Defizit in Höhe von 475.997 Euro ausgewiesen werden. Die Grundsteuerhebesätze wurden wie im Vorjahr bei 951 % belassen. Das Ergebnis für das Haushaltsjahr 2020 schließt – trotz der negativen Rahmenbedingungen – mit einem Überschuss 232.335 Euro ab. Durch die coronabedingten Zuweisungen (Gewerbsteuer, Bäderzuweisung) sowie eine Gewerbesteuer-Nachzahlung konnte das Ergebnis 2020 verbessert werden.

Im Rahmen der Maßnahmen des Landes Hessen zum Auffangen der Folgen des Corona-Virus wurde die Stadt Bad Karlshafen zudem rückwirkend zum 31. Dezember 2019 aus dem kommunalen Schutzschirm entlassen. Damit wurde sichergestellt, dass die vom Land bewilligten Entschuldungshilfen rechts- und rückzahlungssicher bei der Stadt Bad Karlshafen verbleiben. Die Aufsicht verbleibt jedoch weiterhin und so lange bei der oberen Finanzaufsichtsbehörde (Regierungspräsidium Kassel), wie die Haushaltssatzung nach § 97a HGO genehmigungsbedürftig ist.

Haushaltsjahr 2021

Mit der Haushaltsplanung 2021 war im Frühjahr 2021 begonnen worden. Die Planung wurde dann im Zusammenhang mit dem personellen Wechsel der Leitung der Kämmerei ab April fortgesetzt, um eine Einarbeitung der neuen Kämmereileitung in diesem wichtigen Bereich parallel vornehmen zu können. Auch das Haushaltsjahr 2021 stand unter den negativen Vorzeichen der weltweiten Corona-Pandemie, die sich erneut in mehreren Bereichen auf den Haushaltsplan auswirkte. Durch entsprechende Schließungen auf Grundlage der Corona-Verordnungen des Landes war erneut der Bereich Tourismus (Ausfall von Gästen bei Therme und Übernachtungsbetrieben) besonders stark betroffen.

Im Ergebnishaushalt 2021 musste daher erneut ein Defizit in Höhe von 566.184 Euro ausgewiesen werden. Die Grundsteuerhebesätze wurden wie im Vorjahr bei 951 % belassen. Aussagekräftige Zahlen zum tatsächlichen Jahresergebnis 2021 können zum Zeitpunkt der Aufstellung des Haushaltsplanes noch nicht gegeben werden.

Entsprechend der Auflagen im Rahmen der Haushaltsgenehmigung 2020 wurden der Planungsentwurf und ergänzende Unterlagen der Finanzaufsicht (RP Kassel) vor der Einbringung der Planung in den städtischen Gremien vorgelegt, um vorab klären zu können, ob der Entwurf genehmigungsfähig ist. In diesem Rahmen wurde auch die Aufstellung eines Haushaltssicherungskonzeptes gefordert, um im Zeitraum der mittelfristigen Finanzplanung bis zum Jahr 2024 einen Haushaltsausgleich zu erreichen. Die Haushaltssatzung 2021 wurde durch Verfügung vom 19. November 2021 unter Auflagen genehmigt.

Haushaltplanung 2022

Mit der Haushaltsplanung für das Haushaltsjahr 2022 wurde im Herbst 2021 begonnen. Die seit 2019 mit den Änderungen der Hessischen Gemeindeordnung (HGO) und der Gemeindehaushaltsverordnung (GemHVO) eingeführten rechtlichen Rahmenbedingungen für den Haushalt gelten dabei unverändert fort:

- Ein in Plan und Ergebnis im ordentlichen Ergebnis mindestens ausgeglichener Ergebnishaushalt (§ 92 Abs. 4 HGO),

- Erwirtschaftung des Gesamtbetrags der ordentlichen Tilgung inklusive des Tilgungsbeitrags zur Hessenkasse im Verwaltungsteil des Finanzhaushaltes (§ 92 Abs. 5 HGO),
- Aufbau einer Liquiditätsrücklage (§ 106 HGO).

Diese Ziele der HGO können auch im Haushaltsjahr 2022 – wie in der Planung der vergangenen Jahre – **nicht** erreicht werden.

Für diesen Fall sieht § 92a der HGO die verpflichtende Aufstellung eines Haushaltssicherungskonzeptes vor, das ebenfalls Teil dieses Haushaltsplanes ist. Im Haushaltssicherungskonzept sind verbindliche Festlegungen über Konsolidierungsmaßnahmen zu treffen und der Zeitraum anzugeben, in dem der Haushaltsausgleich in der Planung erreicht werden soll.

Der Haushaltsplanentwurf 2022 wurde entsprechend der Auflagen im Rahmen der Haushaltsgenehmigung 2021 mehrfach mit dem Regierungspräsidium Kassel als zuständiger Finanzaufsichtsbehörde erörtert. Beim abschließenden Abstimmungstermin am 28. Februar 2022 hat das Regierungspräsidium die Genehmigungsfähigkeit und das Einvernehmen mit der obersten Aufsichtsbehörde für den vorliegenden Haushaltsplan in Aussicht gestellt. Bedingungen sind die Einhaltung der in der mittelfristigen Finanzplanung von 2021 vorgesehenen Zielvorgaben (Ausgleich Ergebnishaushalt im Jahr 2024 und in den folgenden Jahren) und die Aufstellung eines Haushaltssicherungskonzeptes gem. § 92a HGO. Schließlich wurde durch die Finanzaufsichtsbehörde deutlich darauf hingewiesen, dass – auch bei einem Ausgleich des ordentlichen Ergebnisses ab 2024 – die Problematik der dauerhaft fehlenden Liquidität aufgrund der weiterhin hohen negativen Eigenkapitalquote bestehen bleibt. Genehmigung und Einvernehmen werden daher künftig nur bei einem Rückgang der hohen Investitionsquote möglich sein, wie es bereits auch in der Haushaltsgenehmigung 2021 angemahnt wurde. Investitionen, insbesondere im Bereich der freiwilligen Aufgaben, müssen daher künftig auf das Nötige beschränkt werden.

Ein weiterer – mit der hohen Investitionstätigkeit der vergangenen Jahre verbundener – wesentlicher belastender Faktor des Ergebnis- und des Finanzhaushaltes waren und sind die von der Stadt Bad Karlshafen aufzubringenden Zins- und Tilgungsleistungen. Hier ist es – Dank der Unterstützung des Landes Hessen durch Zahlungen aus dem Landesausgleichsstock für entsprechende Vorfälligkeitsentschädigungen und dem Entgegenkommen der Banken – gelungen, die Niedrigzinsphase zu nutzen und im Jahr 2020 und im Jahr 2022 Kredite bei der Kasseler Sparkasse und bei der Hessischen Landesbank abzulösen. Durch diese **Umschuldung** wurden die Belastungen durch Zins- und Tilgungsleistungen deutlich reduziert.

<u>Übersicht Tilgungen / Zinsen (Investitionskredite) 2019 - 2025</u>							
	2019	2020	2021	2022	2023	2024	2025
	Ergebnis	Ergebnis	vorl. Ergebnis	Plan	Plan	Plan	Plan
Zinsen	675.501,12 €	555.365,78 €	485.072,81 €	339.460,00 €	301.800,00 €	290.970,00 €	281.855,00 €
Tilgung	1.087.247,05 €	1.055.924,89 €	1.091.439,79 €	1.175.650,00 €	1.251.900,00 €	1.286.750,00 €	1.328.725,00 €

Tabelle 1: Effekte der Umschuldung auf den Haushalt

Wesentliche Rahmenbedingungen

Nachstehend wird ein Überblick über die Veränderungen von wesentlichen Rahmenbedingungen der Planung und Entwicklung gegeben:

	2020	2021	2022	2023	2024	2025
Gemeindeanteil an der Einkommenssteuer	-1.342.071 €	-1.442.700 €	-1.464.350 €	-1.486.300 €	-1.510.600 €	-1.533.300 €
Familienleistungsausgleich	-92.078 €	-105.000 €	-91.000 €	-91.000 €	-92.000 €	-92.000 €
Umsatzsteueranteil	-272.318 €	-285.900 €	-267.300 €	-270.000 €	-277.000 €	-279.000 €
Schlüsselzuweisungen	-1.764.630 €	-1.555.570 €	-1.715.727 €	-1.723.505 €	-1.746.840 €	-1.770.175 €
Summe Zuweisungen	-3.471.097 €	-3.389.170 €	-3.538.377 €	-3.570.805 €	-3.626.440 €	-3.674.475 €
Kreisumlage	1.420.496 €	1.410.100 €	1.412.200 €	1.433.380 €	1.450.000 €	1.475.000 €
Schulumlage	979.177 €	971.150 €	972.640 €	987.230 €	1.002.040 €	1.017.070 €
Summe Umlagen	2.399.673 €	2.381.250 €	2.384.840 €	2.420.610 €	2.452.040 €	2.492.070 €
Überschuss Zuweisungen ./ Umlagen	-1.071.424 €	-1.007.920 €	-1.153.537 €	-1.150.195 €	-1.174.400 €	-1.182.405 €

Tabelle 2: Finanzrahmen/Zuweisungen und Umlagen

Im Haushaltsjahr 2019 waren die **Hebesätze** für die Grundsteuern A und B von 650 % auf 951 % angehoben worden. Die Verwaltungsgerichte haben bisher Hebesätze bis ca. 1000 % überprüft und diesen im Einzelfall eine nicht erdrosselnde Wirkung zugesprochen. Die Stadt Bad Karlshafen hat sich dieser „Schmerzgrenze“ bis auf wenige Prozentpunkte genähert. Weitere und maßgebliche Erhöhungen der Erträge in diesem Bereich sind deshalb wohl nicht mehr umsetzbar.

	2020	2021	2022	2023	2024	2025
Grundsteuer A	- 66.695 €	-66.700 €	-66.600 €	-66.600 €	-66.600 €	-66.600 €
Grundsteuer B	- 1.168.813 €	- 1.168.800 €	- 1.170.000 €	- 1.168.800 €	- 1.170.000 €	- 1.170.000 €
Gewerbsteuer	-1.086.722 €	-455.000 €	-800.000 €	-950.000 €	-1.100.000 €	- 1.150.000 €
Gewerbsteuer-Umlage	88.301 €	38.800 €	68.300 €	81.100 €	93.900 €	98.200 €
Netto-Gewerbsteuer	-998.421 €	-416.200 €	-731.700 €	-868.900 €	-1.006.100 €	-1.051.800 €
Hundsteuer	-62.932 €	-63.000 €	-63.000 €	-63.000 €	-63.000 €	-63.000 €
Spielapparatesteuer	-10.848 €	-3.000 €	-5.000 €	-6.000 €	-7.000 €	-8.000 €
Netto-Steuererträge	-2.307.709 €	-1.717.700 €	-2.036.300 €	-2.173.300 €	-2.312.700 €	-2.359.400 €

Tabelle 3: Steuern

Ursprünglich war ab dem Jahr 2020 mit einer Reduzierung der Gewerbesteuerumlage gerechnet worden. Grundlage hierfür war der Wegfall der Erhöhung der Gewerbesteuerumlage für den Länderfinanzausgleich in Höhe von 29 %. Da das Land Hessen an dessen Stelle jedoch die sogenannte Heimatumlage mit einem 21,75 %-Anteil neu eingeführt hat, werden die Gemeindefinanzen nur in geringem Umfang (s. o.) direkt entlastet.

Die Einnahmen aus den **Konzessionsabgaben** für die Strom- und Gasversorgung, der **Bäderzuweisung** und der **Kurtaxe** wurden nach den Ergebnissen in 2021 für die Folgejahre veranschlagt. Die Stadtverordnetenversammlung hat zum 1. Januar 2021 den bisher geltenden Kurbeitrag um 25 % angehoben, um die Gäste vor Ort angemessen an den Kosten für touristische Angebote zu beteiligen.

	2020	2021	2022	2023	2024	2025
Konzessionsabgaben	-107.192 €	-113.200 €	-112.000 €	-111.500 €	-111.000 €	-110.500 €
Bäderzuweisung	-381.580 €	-371.924 €	-350.000 €	-270.000 €	-270.000 €	-270.000 €
Kurtaxe	-128.252 €	-143.300 €	-200.000 €	-220.000 €	-220.000 €	-220.000 €
zusammen	-617.024 €	-628.424 €	-662.000 €	-601.500 €	-601.000 €	-600.500 €

Tabelle 4: Weitere Einnahmen

Abwasserentsorgung

Im Jahr 2020 wurde für den Bereich Abwasser (Schmutzwasser, Niederschlagswasser, Straßenentwässerung) eine aktuelle Gebührenbedarfsberechnung vorgenommen. Auf der Grundlage der erstellten Betriebsabrechnungen der Jahre 2016 bis 2018 und unter Einbeziehung der vorläufigen Ergebnisse der Jahre 2019 und 2020 wurde ermittelt, welche Gebührensätze für die genannten Bereiche kostendeckend sind. Der Gebührensatz im Bereich Schmutzwasser wurde deshalb von 4,30 Euro/m³ auf 4,52 Euro/m³ angehoben. Im Bereich Niederschlagswassergebühr wurde eine Gebührensenkung von 0,75 Euro/m² auf 0,70 Euro/m² vorgenommen. Die Straßenentwässerungsgebühr bleibt unverändert bei 0,75 Euro/m². Diese Gebühren wurden zum 1. Januar 2021 per Satzungsänderung beschlossen.

Die Gebührenbedarfsberechnung hat die Betreiberin der Abwasseranlagen, die AWS GmbH, lt. Betreibervertrag veranlasst. Diese Leistung ist im geltenden Betreibervertrag enthalten.

Planzahlen Teilergebnishaushalt Abwasserbeseitigung:

2020	2021	2022	2023	2024	2025
-25.672 €	212.911 €	184.266 €	198.551 €	227.859 €	257.379 €

Tabelle 5: Ergebnisentwicklung Abwasser; Betrag positiv = Verlust, Vorzeichen - = Überschuss

Insgesamt ergibt sich für den abgebildeten Zeitraum eine Gebührenunterdeckung von 1.055.294 Euro. Der Gebührenbedarf ist fortlaufend zu prüfen, um ggf. eine Anpassung vorzunehmen.

Wasserversorgung

Im Jahr 2020 wurde ebenfalls auch für den Bereich der Wasserversorgung (Tarifabnehmer, Wasserlieferungen Beverungen) eine aktuelle Gebührenbedarfsberechnung vorgenommen. Auf der Grundlage der erstellten Betriebsabrechnungen der Jahre 2016 bis 2018 und unter Einbeziehung der vorläufigen Ergebnisse der Jahre 2019 und 2020 wurde ermittelt, welche Gebührensätze für die genannten Bereiche kostendeckend sind. Der Gebührensatz im Bereich der Tarifabnehmer wurde von 2,25 Euro/m³ auf 1,69 Euro/m³ gesenkt. Die Gebührenänderung für die Tarifabnehmer wurden zum 1. Januar 2021 per Satzungsänderung beschlossen. Im Bereich Wasserlieferungen an die Stadtwerke Beverungen wurde zum 1. Januar 2022 die Gebühr auf 1,06 Euro/m³ erhöht. Die Gebührenbedarfsberechnung hat die Betreiberin der Wasserversorgungsanlagen, die AWS GmbH, lt. Betreibervertrag veranlasst. Diese Leistung ist im geltenden Betreibervertrag enthalten.

Planzahlen Teilergebnishaushalt Wasserversorgung:

2020	2021	2022	2023	2024	2025
22.344 €	61.177 €	150.251 €	147.082 €	132.891 €	153.664 €

Tabelle 6: *Ergebnisentwicklung Wasser; Betrag positiv = Verlust, Vorzeichen - = Überschuss*

Insgesamt ergibt sich für den abgebildeten Zeitraum eine Gebührenunterdeckung von 667.409 Euro. Der Gebührenbedarf ist fortlaufend zu prüfen, um ggf. eine Anpassung vorzunehmen.

Eine auch für den Haushalt unabsehbare mögliche Belastung ist die Altdeponie „Im Knick“ in der Trinkwasserschutzzone 3 des Tiefbrunnens Helmarshausen. Nach der Vorlage eines Gutachtens der HPC AG hatten sich das Hessische Landesamt für Umwelt und Geologie und die Obere Wasserbehörde (RP) seinerzeit dafür ausgesprochen, bis zu drei Grundwassermessstellen am Fuß der Deponie niederbringen zu lassen, um die Grundwasserfließrichtung und ggf. eine Schadstoffemission nachweisen zu können. Gegenüber den ursprünglich vorgesehenen Kosten in Höhe von 1.500.000 Euro für eine Oberflächenabdichtung des Geländes konnten dadurch die absehbaren Kosten überschlägig auf 150.000 Euro reduziert werden. Die erste Bohrung wurde 2017 niedergebracht und beprobt. Nach Auswertung der Beprobung gilt als sicher, dass das Deponiesickerwasser nicht in Richtung des Tiefbrunnens Niederau abfließt. Für die Jahre 2018 bis 2020 wurden weitere Beprobungen der Grundwassermessstelle beauftragt. Nach dem Vorliegen der Ergebnisse der Beprobungen aus den Jahren 2018 bis 2020 wurde von Seiten der Oberen Wasserbehörde (RP Kassel) vorgeschlagen, den Tiefbrunnen Helmarshausen in den Jahren 2021 bis 2023 einmal jährlich auf Deponiemarker zu beproben. Darüber hinaus wurde empfohlen, die niedergebrachte Bohrung für die Grundwassermessstelle zurückzubauen, da die Notwendigkeit hierfür nicht mehr als gegeben angesehen wird. Eine gebildete Rückstellung soll daher in Höhe des voraussichtlich nicht mehr benötigten Anteils im Jahr 2024 aufgelöst werden.

Bewirtschaftung Friedhöfe

Im Zusammenhang mit der Aufstellung der Haushaltssicherungskonzepte wurde wiederholt gefordert, Unterdeckungen in den Gebührenhaushalten zu reduzieren. Im Dezember 2011 wurde eine entsprechende Gebührenanpassung der Gebührenordnung zur Friedhofsordnung auf den Weg gebracht. Außerdem wurde eine deutliche Reduzierung der Leistungen des Bauhofes vorgesehen. Die nachstehenden Zahlen sind Planzahlen des Ergebnishaushaltes ohne Berücksichtigung von Rechnungsabgrenzungsposten.

Planzahlen Teilergebnishaushalt Friedhöfe:

2020	2021	2022	2023	2024	2025
7.734 €	-7.528 €	-12.620 €	-17.382 €	-17.477 €	-17.119 €

Tabelle 7: *Ergebnisentwicklung Friedhöfe; Betrag positiv = Verlust, Vorzeichen - = Überschuss*

Personalentwicklung

Für die Ermittlung des **Personalkostenbedarfs** waren im Wesentlichen folgende Faktoren ausschlaggebend:

- Ausgehend von den Personalkosten des Jahres 2021 wird für das Haushaltsjahr 2022 sowie für den Finanzplanungszeitraum (bis 2025) mit einem Anstieg der Personalkosten auf Grund tariflicher Änderungen bzw. Besoldungsänderungen gerechnet.
- Die Personalkosten und Personalnebenkosten aus dem Bereich Kurverwaltung werden ab 2013 in voller Höhe durch die Bad Karlshafen GmbH erstattet.
- Mit der Stadt Trendelburg wurde eine Vereinbarung über die interkommunale Zusammenarbeit im Bereich des Standesamtes abgeschlossen.
- Für eine Bedienstete wurde im Jahr 2021 ein Vertrag über Altersteilzeit geschlossen. Die Teilzeitphase beginnen im Mai 2021 und endet im April 2023 (Gleichverteilungsmodell).
- Im Jahr 2022 wird eine Ausbildungsstelle neu besetzt, um den anstehenden Bedarf auf Grund von altersbedingtem Ausscheiden abdecken zu können.

Entwicklung weiterer Kernbereiche

Vergleichsübersicht über weitere maßgebliche Erträge und Aufwendungen im Ergebnishaushalt:

2020	2021	2022	2023	2024	2025
Personal- und Versorgungsaufwendungen (62, 63, 640-643, 647-649, 65, 644-646)					
1.928.182 €	2.053.058 €	2.101.100 €	2.153.995 €	2.075.340 €	2.089.280 €
Aufwendungen für Sach- und Dienstleistungen (60, 61, 67-69)					
2.206.213 €	2.303.624 €	2.290.196 €	2.269.994 €	2.253.229 €	2.264.014 €
Sach- und Dienstleistungen Gemeindestraßen					
228.450 €	220.555 €	229.655 €	229.655 €	229.655 €	229.655 €
Abschreibungen					
1.101.079 €	1.334.040 €	1.288.045 €	1.337.612 €	1.328.323 €	1.347.789 €
Auflösung Sonderposten					
-454.778 €	-634.322 €	-536.609 €	-599.220 €	-602.584 €	-590.758 €
Verzinsung Anlagekapital (9102000)					
-582.650 €	-642.571 €	-594.900 €	-599.000 €	-607.200 €	-621.700 €
Verrechnungen Bauhof an andere Kostenstellen					
-701.240 €	-668.849 €	-736.217 €	-753.715 €	-764.054 €	-773.554 €
Aus- und Fortbildung (6880000)					
11.620 €	12.630 €	13.580 €	12.350 €	12.630 €	11.220 €
Zinsen für Kreditaufnahmen (7710000+7710101)					
555.200 €	545.690 €	388.260 €	348.610 €	303.320 €	293.505 €
Zinsen für Kassenkredite - ohne Zinsen Hessenkasse (7710100)					
8.000 €	6.000 €	3.500 €	4.000 €	4.500 €	5.000 €
Anwalts- u. Gerichtskosten (6771000)					
15.400 €	150 €	400 €	300 €	300 €	300 €
Kostenanteile Kindergärten (7128000)					
775.000 €	817.000 €	960.000 €	1.040.000 €	1.040.000 €	1.040.000 €

Tabelle 8: sonstige Erträge/Aufwendungen

Interkommunale Zusammenarbeit (IKZ)

Die knappen finanziellen Spielräume, der demographische Wandel (sowohl im Hinblick auf die Bevölkerungsentwicklung als auch im Hinblick auf den Arbeitsmarkt), die Digitalisierung und weiter steigenden Anforderungen an Art, Umfang und Qualität kommunaler Leistungen stellen gerade für eine relativ kleine Kommune wie die Stadt Bad Karlshafen immer größere Herausforderungen für die Wahrnehmung ihrer Aufgaben dar. Daher wird in der Stadt Bad Karlshafen zur effizienteren und effektiveren Aufgabenwahrnehmung zusammen mit verschiedenen Partnern in einigen Bereichen bereits eine interkommunale Zusammenarbeit (IKZ) praktiziert. In der nachfolgenden Übersicht sind die bereits umgesetzten Kooperationen aufgeführt:

- Interkommunale Einrichtung eines gemeinsamen Gefahrgutbezirks (Überwachung gefährlicher Güter im Altkreis Hofgeismar/durch Stadt Hofgeismar),
- Interkommunale Bildung eines gemeinsamen örtlichen Ordnungsbehördenbezirks (Ingewahrsamnahmen/durch Stadt Kassel),
- Bildung eines gemeinsamen Standesamtsbezirks mit der Stadt Trendelburg und mit Sitz in Trendelburg,
- Zusammenarbeit im Tourismusbereich (z. B. Naturpark Reinhardswald/Touristische Arbeitsgemeinschaft, Kooperationsvereinbarung Burgen und Schlösser, Kommunale Arbeitsgemeinschaft Diemel-Radweg, Kooperation bundesländerübergreifender Diemeltalsteig, Vereinsmitgliedschaft Weserbergland Tourismus e.V., Kooperation Fuldaradweg),
- Zusammenarbeit der regionalen Feuerwehren (Absprachen zu gemeinsamen Übungen, Gerätwartungen, Kostenerstattungen; öffentlich-rechtliche Vereinbarung mit der Stadt Beverungen/NRW zur Durchführung von Feuerwehreinsätzen),
- Kooperation in den Bereichen Datenverarbeitung und Informationstechnologie mit dem Kommunalen Gebietsrechenzentrum (KGRZ)/ekom 21 (z. B. in den Bereichen Einwohner-, Pass- und Meldewesen, Wahlen, Standesamt, Gewerbeamt, Finanzwesen, Netzwerktechnik und -betreuung, IT-Sicherheit),
- Kommunale Kooperation für die Gewässerunterhaltung, den Hochwasserschutz, den Ausbau und die Renaturierung im Bereich der Diemel und ihrer Zuflüsse (Hessischer Wasserverband Diemel),
- Mitgliedschaft im Verein Interessengemeinschaft Oberweser/Eder-Diemelsee e.V. (Ziele: Schifffahrt, Ökologie, Wasserenergiewirtschaft),
- Kooperation mit dem Landkreis Kassel zur Abfallbeseitigung,
- Kooperationen im Bereich der Wassergewinnung und -lieferung mit den Städten Trendelburg und Beverungen/NRW (Wasserbezug aus der Gemarkung Trendelburg-Wülmersen, Lieferungen an die Stadtteile Wülmersen, Würgassen und Herstelle),
- Beteiligung an der Regionalen Klärschlamminitiative Nordhessen (Interkommunale Zusammenarbeit bei Lagerungskapazitäten, Entwässerung, Qualitätsmanagement zum Themenbereich Klärschlamm) vor dem Hintergrund geänderter rechtlicher Rahmenbedingungen,
- Beitritt zur Landkreisinitiative Arbeitsgemeinschaft Nahmobilität Hessen zur Verbesserung der Rahmenbedingungen für die Planung und Umsetzung von Radverkehrsmaßnahmen,
- Mitgliedschaft der Forstbetriebsgemeinschaft Weser-Diemel (Stadtwald).

Über diese bereits bestehenden Kooperationen hinaus besteht das Ziel und die Notwendigkeit, die interkommunale Zusammenarbeit als ein Mittel für die Überlebensfähigkeit der kommunalen Selbstverwaltung im ländlichen Raum auszubauen. Die Städte Liebenau, Trendelburg und Bad

Karlshafen haben auf Grundlage der Beschlüsse der Stadtverordnetenversammlungen aller drei Kommunen eine Machbarkeitsstudie zur Untersuchung einer vertieften interkommunalen Zusammenarbeit zwischen den drei Städten in Auftrag gegeben, bei der alle relevanten Verwaltungsbereiche auf eine mögliche Zusammenarbeit (bis hin zu der Möglichkeit eines Gemeindeverwaltungsverbandes) untersucht werden. Erste Ergebnisse wurden den Mandatsträgern im Herbst 2021 vorgestellt, der Bericht soll im Frühjahr 2022 den Kommunen vorgelegt werden. Die Studie wird vom Hessischen Ministerium des Inneren und für Sport voraussichtlich mit 30.000 Euro gefördert. Parallel wurden durch die drei Kommunen sowohl eine Steuerungsgruppe mit Beteiligten aus Verwaltung und Politik eingerichtet als auch auf Arbeitsebene bereits erste Schritte hin zu einer verstärkten Zusammenarbeit getan (bspw. Abstimmung/Vereinheitlichungen im Bereich IT).

Wesertherme

Da die Kostenstelle „Therme“ von herausragender Bedeutung für die Haushaltswirtschaft ist, werden hierzu weiterhin detaillierte Angaben gemacht. Ab dem Jahr 2024 wird mit einer Erhöhung der Umsatzpacht von 10 % auf 12,5 % entsprechend der Empfehlungen der o.g. Untersuchung gerechnet.

Wichtige Werte/Kennzahlen zur Therme

Jahr/ wichtige Kennzahlen	Ergebnisplanung Haushalt					
	2020	2021	2022	2023	2024	2025
Pachterträge	- 167.800 €	- 100.000 €	- 300.000 €	- 310.000 €	- 350.000 €	- 350.000 €
Auflösung Sonderposten	- 18.093 €	- 16.592 €	- 19.343 €	- 19.342 €	- 19.149 €	- 17.020 €
Abschreibungen	73.218 €	77.017 €	83.318 €	82.317 €	80.545 €	72.046,00 €
Verluste (+) / Überschüsse (-) Therme	- 18.085 €	- 113.735 €	- 140.345 €	- 151.545 €	- 193.024 €	- 199.594 €

Tabelle 9: Kennzahlen Wesertherme; Betrag positiv = Auszahlung/Verlust, Vorzeichen - = Einzahlung/Überschuss

Da die Wesertherme seit nunmehr fast 18 Jahren in Betrieb und bei Schwimmbädern nach etwa 20 Jahren mit Instandsetzungsmaßnahmen zu rechnen ist, wurde durch den Magistrat eine umfangreiche Begutachtung des Bades in Auftrag gegeben, um einen Investitionsbedarfsplan für das Bad für einen Zeitraum von weiteren 20 Jahren zu erstellen. Damit soll – auch und gerade vor dem Hintergrund einer Reduzierung der Investitionstätigkeit der Stadt – die Sicherstellung des Thermenbetriebes und eine sinnvolle Planung der Investitionsbedarfe gewährleistet werden.

Tourismus

Auf Beschluss der Stadtverordnetenversammlung vom 13. November 2012 ist der Bereich Tourismus ab dem 1. Januar 2013 mit dem Betrieb der Therme in der Bad Karlshafen GmbH zusammengefasst worden. Durch einen weiteren Beschluss der Stadtverordnetenversammlung vom 10. Juni 2013 wurden die Personenschiffahrt, das Gradierwerk und die Solequellen ebenfalls an die GmbH übertragen.

Die Erträge aus der Kurtaxe und der Bäderzuweisung werden dem städtischen Haushalt zugerechnet, mit dem Einzug der Kurtaxe wurde gemäß § 8 der Kurtaxsatzung die Bad Karlshafen GmbH beauftragt. Im Jahr 2021 gab es hier eine Pilotphase zur Digitalisierung der Kurtaxe über eine App, die die komplette Abwicklung/Verwaltung der Kurtaxe wesentlich vereinfacht. Ab dem Jahr 2022 wird dieses System im Bereich Tourismus eingeführt. Die Kosten hierfür werden aus den Einnahmen der Kurtaxe finanziert.

Das bereits o. g. Gutachten zu den finanziellen Beziehungen zwischen der Stadt und der Bad Karlshafen GmbH empfiehlt für den Bereich Tourismus/Stadtmarketing eine weitere Überprüfung der aktuellen Beziehungen (Betreiberentgelt, etc.) auf Grundlage einer weiteren Evaluation, um steuerliche Nachteile zu vermeiden und ggf. eine weitere Reduzierung der Haushaltsbelastung zu erreichen. Hierzu müsste eine gesonderte Evaluation erfolgen, die sinnvoller Weise jedoch erst nach Ende der Corona-Pandemie unter „Normalbedingungen“ durchgeführt werden kann.

Investitionsplan

Die **Investitionsmaßnahmen** für den Haushalt sind im **Investitionsprogramm** für das Jahr 2022 im Einzelnen aufgeführt. Hierin wurden auch Zuschüsse wie Fördermittel oder Anliegerbeiträge unter Beachtung des Fälligkeitsprinzips angerechnet.

Im Bereich der Abwasserbeseitigung und der Wasserversorgung wurden die Maßnahmen im Einvernehmen mit der AWS GmbH eingeplant. Parallel dazu sind ggf. die notwendigen Straßenerneuerungen vorgesehen.

Aufgrund der dauerhaft fehlenden Liquidität wird es für die kommenden Jahre unumgänglich sein, die Investitionstätigkeit insbesondere im Bereich freiwilliger Aufgaben deutlich zu verringern, um langfristig den Haushalt zu stabilisieren.

Ergebnisentwicklung

Die bis zum 31.12.2008 aufgelaufenen Fehlbeträge des Verwaltungshaushalts von 7.899.013,18 Euro wurden in die Eröffnungsbilanz zum 1. Januar 2009 übernommen.

Dieser Betrag wird sich nach Fertigstellung der Jahresabschlüsse 2009 ff. jeweils um die aktuell verbleibenden Haushaltsdefizite erhöhen. Nachstehend werden ab 2009 die geplanten Defizite benannt.

Übersicht der ordentlichen Ergebnisse		
Fehlbetrag lt. Jahresabschluss 2009	=	-1.029.742 €
Fehlbetrag lt. Jahresabschluss 2010	=	-2.555.655 €
Fehlbetrag lt. Jahresabschluss 2011	=	-3.728.386 €
Fehlbetrag lt. Jahresabschluss 2012	=	-2.082.090 €
Fehlbetrag lt. Jahresabschluss 2013	=	-2.765.648 €
Fehlbetrag lt. Jahresabschluss 2014	=	-1.477.554 €
Fehlbetrag lt. Jahresabschluss 2015	=	-666.015 €
Fehlbetrag lt. Jahresabschluss 2016	=	-599.721 €
Fehlbetrag lt. Jahresabschluss 2017	=	-726.905 €
Fehlbetrag lt. Jahresabschluss 2018	=	-715.479 €
Fehlbetrag lt. Jahresabschluss 2019	=	-150.468 €
Überschuss lt. Jahresabschluss 2020	=	+232.335 €
Fehlbetrag lt. Haushaltsplan 2021	=	-552.934 €
Fehlbetrag lt. Haushaltsplan 2022	=	-338.130 €
Fehlbetrag lt. Haushaltsplan 2023	=	-309.751 €
Überschuss lt. Haushaltsplan 2024	=	+507 €
Überschuss lt. Haushaltsplan 2025	=	+4.010 €

Tabelle 10: Fehlbeträge

Liquiditätskredit

Der Höchstbetrag der Liquiditätskredite (bis 2018: Kassenkredite) in § 4 der Haushaltssatzung wurde für das Jahr 2022 auf 2.500.000 Euro beziffert. Nach der Hessischen Gemeindeordnung (§ 105 Abs. 2) gehört der Liquiditätskredit zu den genehmigungspflichtigen Bestandteilen der Haushaltssatzung. In diesem Zusammenhang sind der Aufsichtsbehörde Berechnungen, die die beantragte Höhe des Liquiditätskredits belegen, vorzulegen. Liquiditätskredite sollen gemäß der Hessischen Gemeindeordnung zum Ende des Haushaltsjahres wieder zurückgeführt werden.

Verschuldung

Die Verschuldung der Stadt Bad Karlshafen wird sich im Überblick von 2016 bis 2022 voraussichtlich wie folgt entwickeln:

Stand der Verschuldung (Investtionskredite)							
Stand	31.12.2016	31.12.2017	31.12.2018	31.12.2019	31.12.2020	31.12.2021	31.12.2022
Stadt und ehem. Stadtwerke	22.081 T€	21.776 T€	22.351 T€	21.221 T€	26.227 T€	26.927 T€	27.889 T€

Tabelle 11: Verschuldung

Bei den vorstehenden Zahlen sind die Kassen-/Liquiditätskredite unberücksichtigt geblieben.

Bevölkerungs- und Gästeentwicklung

Die Stadt Bad Karlshafen hatte im Jahr 1995 einen Höchststand der Einwohnerzahl zu verzeichnen. Nach Angaben des Hessischen Statistischen Landesamtes war zum 30. Juni 1995 eine Einwohnerzahl von 4.872 gemeldet. Seit diesem Zeitpunkt ist ein deutlicher Bevölkerungsrückgang zu verzeichnen. Zum 30. Juni 2015 waren noch 3.500 Einwohner gemeldet. Das entspricht einem Rückgang von 1.372 Einwohner bzw. von ~ 22 % in 20 Jahren. In der nachstehenden Grafik wird die örtliche Entwicklung im Zeitraum 2002 bis 2022 im Vergleich mit der demografischen Entwicklung im Landkreis, im Land und im Bund dargestellt.

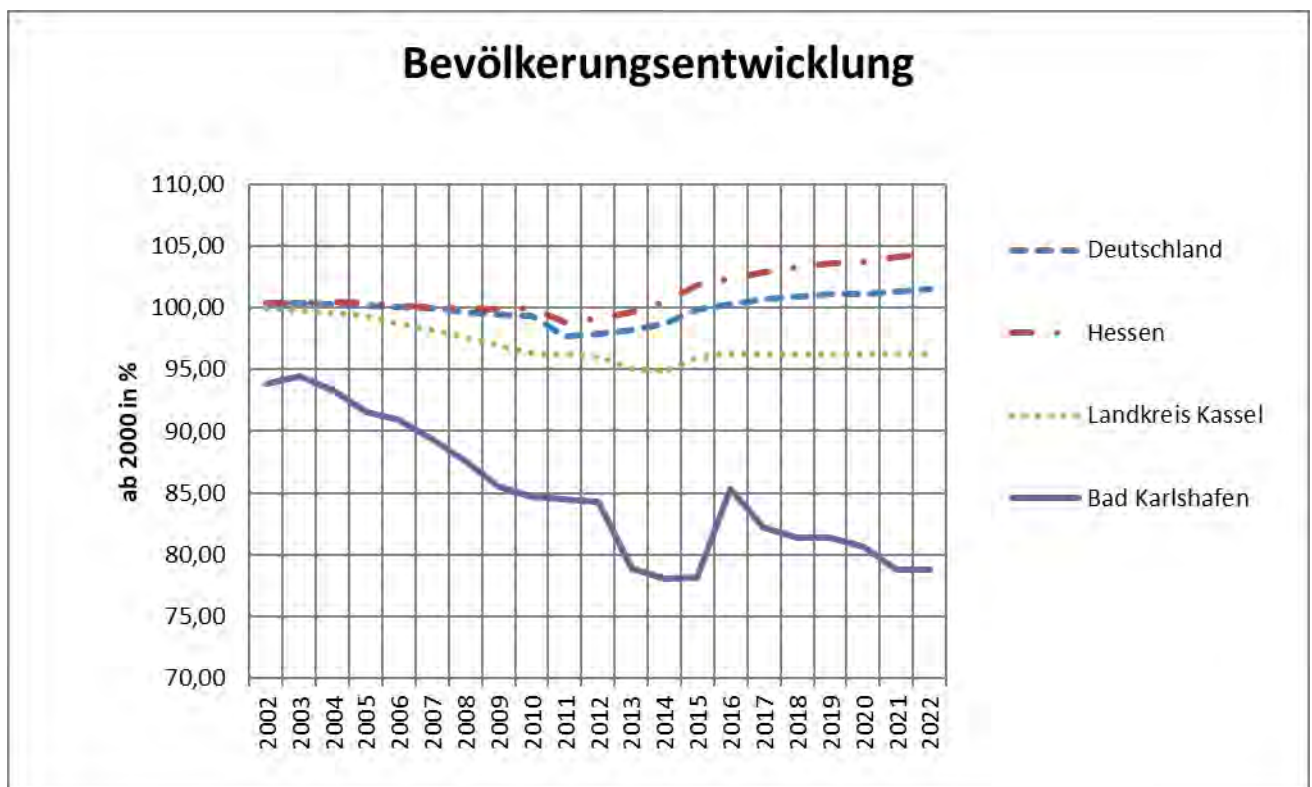


Diagramm Bevölkerungsentwicklung (Quelle: <https://statistik.hessen.de/zahlen-fakten/bevoelkerung-gebiet-haus-halte-familien/bevoelkerung/tabellen>)

Deutlich ist aus dem Diagramm zu ersehen, dass der örtliche Bevölkerungsrückgang stärker ausfällt als in den Vergleichsgebieten. In den Jahren 2016 und 2017 hat sich die reale Einwohnerzahl in Bad Karlshafen durch die Flüchtlingsunterbringung deutlich erhöht, mit dem Rückgang der in der Stadt untergebrachten Geflüchteten ist die Einwohnerzahl ebenfalls wieder gesunken; zuletzt hat sich die Entwicklung wieder stabilisiert.

Mit einem Rückgang der Bevölkerung sind für den kommunalen Haushalt, aber auch für die Stadt an sich, weitreichende negative Auswirkungen verbunden. Die durch die kommunale Infrastruktur und durch kommunale Einrichtungen ausgelösten Kosten entstehen weitgehend unabhängig von der Bevölkerungszahl:

Straßen, Gebäude und Ver- und Entsorgungseinrichtungen sind vorhanden und die damit verbundenen Aufwendungen sind in der Folge von einer immer kleiner werdenden Zahl von Nutzern abzudecken. So ist auch ohne die ohnehin vorhandene allgemeine Preissteigerung eine deutlich zunehmende Belastung der Einwohner gegeben; ein gewichtiger Nachteil für die Gemeinde bei der Standort- bzw. Wohnortwahl. Darüber hinaus haben sinkende Einwohnerzahlen wie auch die Alterung der Bevölkerung negative Auswirkungen auf die großen nicht zweckgebundenen Einnahmequellen (Einkommensteueranteile, Schlüsselzuweisungen) sowie auf die örtliche Kaufkraftentwicklung.

Neben der sinkenden Bevölkerungszahl darf allerdings nicht unberücksichtigt bleiben, dass die Stadt Bad Karlshafen auf Grund ihrer Ausrichtung als Urlaubs- und Kurort nicht nur für die Bewohner attraktiv bleiben sollte. Die zurückgehenden Übernachtungszahlen konnten im Jahr vor der Corona-Pandemie stabilisiert werden, unter dem Einfluss der Pandemie wurden 2020 und 2021 zwar – aufgrund der verordneten Schließungen der Übernachtungsbetriebe – wesentlich weniger Übernachtungen registriert (119.808 Übernachtungen 2021), in dem Zeitraum, in dem touristische Übernachtungen möglich waren, waren diese aber sehr gut nachgefragt, was auch auf die Maßnahmen zur Wiederbelebung der historischen Altstadt zurückzuführen ist. Ebenfalls hat sich in diesem Zeitraum gezeigt, dass es nach dem Rückgang von Übernachtungskapazitäten (Hotelschließungen, Ferienwohnungen) weiterhin wichtig ist, neue Übernachtungsangebote zu schaffen, da während der Saison die Übernachtungsmöglichkeiten nahezu durchweg ausgebucht waren. Die Übernachtungszahl 2019 entspricht umgerechnet etwa weiteren 434 Einwohnern.

Ausblick

Die Stadt Bad Karlshafen ist seit dem Jahr 1995 regelmäßig nicht in der Lage gewesen, eine ausgeglichene Haushaltsplanung vorlegen zu können. Trotz umfangreicher eigener Maßnahmen auf der Ertrags- und der Aufwandsseite (bspw. Erhöhung Grundsteuer, Kurtaxe, Hundesteuer; Streichung freiwilliger Leistungen, etc.) und starker Unterstützung des Landes Hessen (Schutzschirm, Hessenkasse, Zuweisungen aus dem Landesausgleichsstock) besteht weiterhin die Problematik des negativen Eigenkapitals mit einem nicht durch Eigenkapital gedeckten Fehlbetrag in Höhe von ca. 6,9 Mio. Euro.

In der Mittelfristigen Finanzplanung ist ab dem Jahr 2024 ein Ausgleich des Ergebnishaushaltes vorgesehen. Dieses Ziel ist realistisch erreichbar, allerdings muss auch an dieser Stelle darauf hingewiesen werden, dass sowohl auf der Aufwands- als auch auf der Ertragsseite größere wirksame Ergebnisverbesserungen kaum noch erzielt werden können. Einsparungen bzw. Ertragsverbesserungen werden vielfach durch – teilweise auf Pflichtaufgaben zurückzuführende – Kostensteigerungen, bspw. im Bereich Personal (tarifliche Steigerungen, Beihilfen, Versorgung), der Sach- und Dienstleistungen (steigende Treibstoff-, Material- und Energiepreise) oder der Kinderbetreuung, wieder „aufgefressen“; gleichzeitig sanken bspw. die Kostenerstattung des Landes für die Ü-3-Betreuung von 200.959,20 Euro im Jahr 2019 auf 145.748,14 Euro im Jahr 2021. Auch die weiteren finanziellen Folgen der Corona-Pandemie und des zum Zeitpunkt der Erstellung dieses Berichtes gerade erfolgten russischen Angriffs auf die Ukraine sind noch nicht klar absehbar.

Aus Sicht der Stadt ist zudem völlig offen, wie unter diesen Voraussetzungen die Problematik des negativen Eigenkapitals gelöst werden soll, die zusätzlich von der Gefahr wieder steigender

Zinssätze belastet wird. Unbestritten muss die Stadt Bad Karlshafen ihre hohe Investitionstätigkeit der vergangenen Jahre deutlich reduzieren, um weiter steigende Tilgungsraten zu vermeiden.

Es bleibt daher weiterhin eine enorm herausfordernde Aufgabe für die Stadt Bad Karlshafen, auf der einen Seite durch eine verantwortungsvolle Finanzplanung die Vorgaben und Ziele der Hessischen Gemeindeordnung in Bezug auf den Haushalt – und im Sinne der Generationengerechtigkeit – zu erreichen, auf der anderen Seite die Stadt gleichfalls für Bürgerinnen und Bürger sowie für Gäste attraktiv zu halten und behutsam weiterzuentwickeln. Sinkende Bevölkerung- und Gästezahlen würden die Problematik weiter verschärfen und die Stadt wieder zurück in eine Abwärtsspirale treiben.

Unter anderem die Umsetzung der von Stadtentwicklungsmaßnahmen aus dem Integrierten Handlungskonzeptes für den Stadtteil Karlshafen und dem Integrierten Städtebaulichen Entwicklungskonzeptes für den Stadtteil Helmarshausen bleiben daher wichtige Bausteine, um einen weiteren Rückgang der Einwohner- und Gästezahlen zu verhindern. Aber auch die Erhaltung und Anpassung der kommunalen Infrastruktur an die aus dem demographischen Wandel resultierenden Herausforderungen und eine intensivere interkommunale Zusammenarbeit sind wichtige Bausteine.

Bad Karlshafen, den 14. März 2022

gez. Dittrich
Bürgermeister

Nr.	Produktbereich	Produktgruppe	Nr.	Produkte (Haushaltsdruckebene)	Nr.
01	Innere Verwaltung Budgetverantwortung: Krull Vertretung kaufm. Bereich: Klossok Vertretung techn. Bereich: Strutzke	01 Verwaltungssteuerung und -service	01 02 03 04	Dienstleistungen der Gemeindeorgane Dienstleistungen der Hauptverwaltung Finanzdienstleistungen Bauhofdienstleistungen	01 Magistrat 02 Stadtverordneterversammlung 10 Gemeindeorgane / Sonstiges 01 Hauptverwaltung / Zentrale Dienste 02 Rathaus Karlshafen 03 Altes Rathaus Helmarshausen 04 Digitalisierung Verwaltung 09 Personallrat 10 Hauptverwaltung / Sonstiges 01 Kämmerer 02 Steueramt 03 Stadtkasse 10 Finanzverwaltung / Sonstiges 01 Bauhof
02	Sicherheit und Ordnung Budgetverantwortung: Krull Vertreterin: Köster	01 Statistik und Wahlen 02 Ordnungsangelegenheiten 03 Brandschutz 04 Rettungsdienst 05 Katastrophenschutz	01 Durchführung von Wahlen 01 Ordnungsdienstleistungen 02 Dienstleistungen des Standesamts 01 Brandschutz und allgemeine Hilfeleistungen 01 Katastrophenschutz	01 Wahlamt 01 Ordnungsamt 02 Einwohnermeldeamt 03 Bürgerbüro 04 Ortsgerichte 05 Schiedsamt 10 Ordnungsverwaltung / Sonstiges 01 Standesamt 01 Feuerwehr Karlshafen 02 Feuerwehr Helmarshausen 10 Brandschutz / Allgemein	01 Wahlamt 01 Ordnungsamt 02 Einwohnermeldeamt 03 Bürgerbüro 04 Ortsgerichte 05 Schiedsamt 10 Ordnungsverwaltung / Sonstiges 01 Standesamt 01 Feuerwehr Karlshafen 02 Feuerwehr Helmarshausen 10 Brandschutz / Allgemein
03	Schulträgeraufgaben	01 Grundschulen 02 Hauptschulen 03 Kombinierte Grund- und 04 Schulformunabhängige 05 Realschulen 06 Kombinierte Haupt- und Realschulen 07 Gymnasien, Kollegs 08 Gesamtschulen 09 Sonderschulen 10 Berufliche Schulen 11 Schülerbeförderung 12 Fördermaßnahmen für Schüler 13 Sonstige schulische Aufgaben	01 Katastrophenschutz	Katastrophenschutzverwaltung	

04	Kultur und Wissenschaft	01 Wissenschaft und Forschung 02 Nichtwissenschaftliche Museen, 03 Zoologische und Botanische Gärten 04 Theater 05 Musikpflege 06 Musikschulen 07 Volkshochschulen 08 Büchereien 09 Sonstige Volksbildung 10 Heimat- und sonstige Kulturpflege	01 01 01 01 01	Bereitstellung von Museen Förderung der Musikpflege Förderung von Musikschulen Förderung von Büchereien Förderung der Heimat- und sonstigen	01 02 01 01 01 01 01 01 01 01	Hugenottenmuseum Heimatemuseum Musikpflege Musikschule Karlsruhen Bücherei Kulturelle Veranstaltungen Partnerschaften Alte Turnhalle Krukenburg Klosterareal sonstige Liegenschaften der Heimat- und Kulturpflege Heimat und Kultur / Sonstiges Förderung von Kirchengemeinden Grundsicherung																														
							05	Soziale Leistungen / Soziale Hilfen	01 Förderung von Kirchengemeinden und Grundversorgung und Hilfen nach dem Zwölften 02 Grundversicherung für Arbeitsuchende 03 Hilfen für Asylbewerber 04 Soziale Einrichtungen 05 Leistungen nach dem 06 Förderung von Trägern der 07 Unterhaltsvorschussleistungen 08 Betreuungsleistungen 09 Hilfen für Heimkehrer und politische 10 Sonstige soziale Hilfen und	01 01 01 01 01 01 01 01 01 01	Förderung von Kirchengemeinden und Grundversorgung und Hilfen nach dem Zwölften Förderung von Trägern der Wohlfahrtspflege Sonstige soziale Hilfen und Leistungen Förderung von Kindern in Tageseinrichtungen Förderung der Jugendarbeit Bereitstellung von Tageseinrichtungen für Kinder Bereitstellung von Kinderspielflächen																									
												06	Kinder-, Jugend- und Familienhilfe	01 Förderung von Kindern in 02 Jugendarbeit 03 Sonstige Leistungen der Kinder-, 04 Tageseinrichtungen für Kinder 05 Einrichtungen der Jugendarbeit 06 Sonstige Einrichtungen der Kinder-, 01 Krankenhäuser 02 Gesundheitseinrichtungen 03 Maßnahmen der Gesundheitspflege 04 Kur- und Badeeinrichtungen	01 01 01 01 01 01 01 01 01 01	Antragsaufnahmen/Sonstiges Kindergarten Helmarshausen Jugendpflege Kindergarten Karlsruhen Kindergärten / Allgemein Kinderspielfläche																				
																	07	Gesundheitsdienste	01 Förderung des Sports 02 Sportstätten und Bäder 01 Räumliche Planungs- und Entwicklungsmaßnahmen	01 01 01	Sportförderung Sportplatz Karlsruhen Sportplatz Helmarshausen Sportstätten / Allgemein Stadtplanung, Vermessung, Bauordnung															
																						08	Sportförderung	Budgetverantwortung: Strutzke Vertreterin: Müller	01 01 02 10	Sportförderung Sportplatz Karlsruhen Sportplatz Helmarshausen Sportstätten / Allgemein										
																											09	Räumliche Planung und Entwicklung, Geoinformationen	Budgetverantwortung: Strutzke Vertreterin: Müller	01	Stadtplanung, Vermessung, Bauordnung					
																																10	Bauen und Wohnen	Budgetverantwortung: Strutzke Vertreterin: Müller	01 01 01	Bauamt Förderung des Wohnbaus Förderung des Denkmalschutzes

11	Ver- und Entsorgung Budgetverantwortung: Krossok Vertreter: Fährmeyer	01	Elektrizitätsversorgung	01	Elektrizitätsversorgung	01	Elektrizitätsversorgung
		02	Gasversorgung	01	Gasversorgung	01	Gasversorgung
		03	Wasserversorgung	01	(Bereitstellung der) Wasserversorgung	01	Wasserversorgung
		04	Fernwärmeversorgung	01	Dienstleistungen der Abfallwirtschaft	01	Deponie- und Entsorgungskosten
		05	Kombinierte Versorgung	01	(Bereitstellung der) Abwasserbeseitigung	02	Abfallentsorgung Landkreis Kassel
		06	Abfallwirtschaft	01	Bereitstellung von ÖPNV-Anlagen	10	Abfallbeseitigung / Allgemein
		07	Abwasserbeseitigung	01	Bereitstellung eines Bürgerbusses	01	Abwasserbeseitigung
12	Verkehrsmitteln und -anlagen, ÖPNV Budgetverantwortung: Strutzke Vertreterin: Müller	01	Gemeindestraßen	01	Bereitstellung von Gemeindestraßen	01	Gemeindestraßen
		02	Kreisstraßen	01	Dienstleistungen für Kreisstraßen	02	Wegebau
		03	Landesstraßen	01	Dienstleistungen für Bundesstraßen	01	Kreisstraßen
		04	Bundesstraßen	01	Dienstleistungen für Bundesstraßen	01	Bundesstraßen
		05	Straßenreinigung	01	Straßenreinigung	01	Straßenreinigung
		06	Parkeinrichtungen	01	Bereitstellung von Parkanlagen	01	Parkanlagen
		07	ÖPNV	01	Bereitstellung von ÖPNV-Anlagen	01	Parkanlagen
		08	Sonstiger Personen- und	01	Bereitstellung eines Bürgerbusses	01	Bürgerbus
13	Natur- und Landschaftspflege Vertreterin: Müller	01	Öffentliches Grün / Landschaftsbau	01	Bereitstellung von Park- und Gartenanlagen	01	Parkanlagen Karlishafen
		02	Öffentliche Gewässer / wasserbauliche Anlagen	01	Dienstleistungen für öffentliche Gewässer / wasserbauliche Anlagen	02	Parkanlagen Helmarshausen
		03	Friedhofs- und Bestattungswesen	02	Gewässerbauten	10	Parkanlagen / Allgemein
		04	Naturschutz und Landschaftspflege	01	Bereitstellung eines Friedhofs- und Bestattungswesens	01	Hochwasserschutz
		05	Land- und Forstwirtschaft	01	Naturschutz und Landschaftspflege	02	Gewässerunterhaltung
				01	Haftenbetrieb	01	Friedhof Karlishafen
				02	Friedhof Helmarshausen	02	Friedhof Helmarshausen
				01	Naturschutz und Landschaftspflege	10	Friedhöfe / Allgemein
				01	Dienstleistungen der Landwirtschaft	01	Naturschutz und Landschaftspflege
				02	Dienstleistungen der Gewässerwirtschaft	01	Stadtwald
						01	Fischerei

14	Umweltschutz	01	Umweltschutzmaßnahmen	01	Wirtschaftsförderung	01	Wirtschaftsförderung
15	Wirtschaft und Tourismus	01	Wirtschaftsförderung	01	Bereitstellung betrieblicher Einrichtungen	01	Ehem. Freibad
		02	Allgemeine Einrichtungen und Unternehmen			02	Solequellen
						03	Gradienwerk
						04	Personenschiffahrt
						05	Weser-Therme
						10	Betriebliche Einrichtungen/Allgemeines
	Budgetverantwortung: Strutzke Vertreterin: Müller			02	Bereitstellung von Bürgerhäusern	01	Kurhaus
				03	Bereitstellung von Campingplätzen	02	Landgraf-Carl-Gebäude
				04	Bereitstellung öffentlicher Toiletten	03	Bürgerhaus
				05	Bereitstellung sonstiger Einrichtungen	01	Campingplatz Karlshafen
				06	Dienstleistungen für das allgemeine Grundvermögen	02	Campingplatz Helmarshausen
						01	Toilettenanlagen Karlshafen
						02	Toilettenanlagen Helmarshausen
						01	Grillplatz Helmarshausen
						10	Sonstige Einrichtungen
						01	Gebäude Eichendorffweg 7
						02	Freibadwohnung
						03	Unbebaute Grundstücke
						04	Gebäude ehem. Stadtcfe
						10	Sonstiges allgemeines Grundvermögen
				07	Dienstleistungen für Miet- und Pachtgrundstücke	01	Miet- und Pachtgrundstücke
				01	Tourismusservice	01	Tourismus
16	Allgemeine Finanzwirtschaft Budgetverantwortung: Klossok Vertreter: Fahrmeyer	03	Tourismus	01	Steuern, allgemeine Zuweisungen, allgemeine Finanzwirtschaft	01	Steuern, allgemeine Zuweisungen, Sonstige allgemeine Finanzwirtschaft
				02	Fehlbeitragszuweisungen	01	Sonstige allgemeine Finanzwirtschaft
				03	Abwicklung der Vorjahre	01	Fehlbeitragszuweisungen
						01	Fehlbeitragsabdeckungen

Die Budgetverantwortung für die Personalkosten (Kontengruppen 62 - 65) aller 16 Produktbereiche wird auf Bgm. Dittrich übertragen. Ein entsprechender Deckungsring Personalkosten ist einzurichten!

- > Magistratsbeschluss vom 09.06.08, TOP 4, zur Haushaltsmatrix
- > Magistratsbeschluss vom 05.01.09, TOP 4, zur Budgetverantwortung
- > Magistratsbeschluss vom 09.03.15, TOP 4, zur Budgetverantwortung

* lt. eMail J. Krull vom 30.01.2020

Haushaltsvermerke gem. der §§ 19 bis 21 der Gemeindehaushaltsverordnung (GemHVO)

§ 19 GemHVO ermöglicht die Zweckbindung, wonach zweckgebundene Mehrerträge für entsprechende Mehraufwendungen verwendet werden dürfen.

Für nachstehende Produktgruppen wird diese Zweckbindung eingeräumt:

- 1303 = Friedhof- und Bestattungswesen
- 1305 = Land- u. Forstwirtschaft (Stadtwald)
- 1503 = Tourismus (Vermittlertätigkeiten)

§ 20 Abs. 1 GemHVO bestimmt, dass die in einem Budget veranschlagten zahlungswirksamen Aufwendungen gegenseitig deckungsfähig sind, wenn im Haushaltsplan nichts anderes bestimmt ist.

Die Ansätze für Aufwendungen, die nicht nach der im vorstehenden Absatz genannten Regelung deckungsfähig sind, können für gegenseitig oder einseitig deckungsfähig erklärt werden, wenn sie sachlich zusammenhängen.

Als Erweiterung der gesetzlichen Regelung werden die Personal- und Versorgungsaufwendungen (Kontengruppen 620 bis 659) sowie die Sach- und Dienstleistungen (Kontengruppe 60, 61, 67 - 69) in den Produktbereichen 1 bis 16 für gegenseitig deckungsfähig erklärt.

Der Bürgermeister wird beauftragt, im Bereich der Aufwendungen Ansätze, die im Haushaltsjahr nicht oder nicht vollständig beansprucht wurden, gem. § 21 Abs. 1 der GemHVO in das folgende Haushaltsjahr zu übertragen, wenn dies den organisatorischen Abläufen und Zielen der Verwaltung dient und die Haushaltsziele dadurch nicht gefährdet werden.

Übersicht der geplanten Jahresergebnisse im Gesamtergebnishaushalt nach Produktbereichen - ordentliches Ergebnis -

(Betrag positiv = Verlust, Vorzeichen (-) = Überschuss)

Nr. Produktbereich	Plan 2022 €	Finanzplan 2023 €	Finanzplan 2024 €	Finanzplan 2025 €
01 Innere Verwaltung	1.953.489	1.977.608	1.957.625	1.963.845
02 Sicherheit und Ordnung	287.626	265.081	247.853	253.940
03 Schulen	-	-	-	-
04 Kultur- und Wissenschaft	28.938	28.938	28.437	26.747
05 Soziale Leistungen	4.660	4.660	4.660	4.660
06 Kinder-/ Jugend- und Familienhilfe	794.473	870.698	872.246	869.851
07 Gesundheitsdienste	-	-	-	-
08 Sportförderung	22.188	21.187	21.188	20.496
09 Räumliche Planung und Entwicklung, Geoinformationen	8.880	10.550	17.350	32.350
10 Bauen und Wohnen	280.138	299.015	248.957	258.427
11 Ver- und Entsorgung	-	221.567	-	193.397
12 Verkehrsflächen- und Anlagen / ÖPNV	319.993	319.537	313.389	316.549
13 Natur- und Landschaftspflege	104.630	93.334	93.138	89.783
14 Umweltschutz	-	-	-	-
15 Wirtschaft und Tourismus	254.323	212.612	274.576	283.028
16 Allgemeine Finanzwirtschaft	2.982.885	3.146.678	3.307.214	3.364.233
GESAMTERGEBNIS	338.130	309.751	507	4.010

Übersicht der geplanten Jahresergebnisse im Gesamtergebnishaushalt nach Produktbereichen - Jahresergebnis nach internen Leistungsbeziehungen -

(Betrag positiv = Verlust, Vorzeichen (-) = Überschuss)

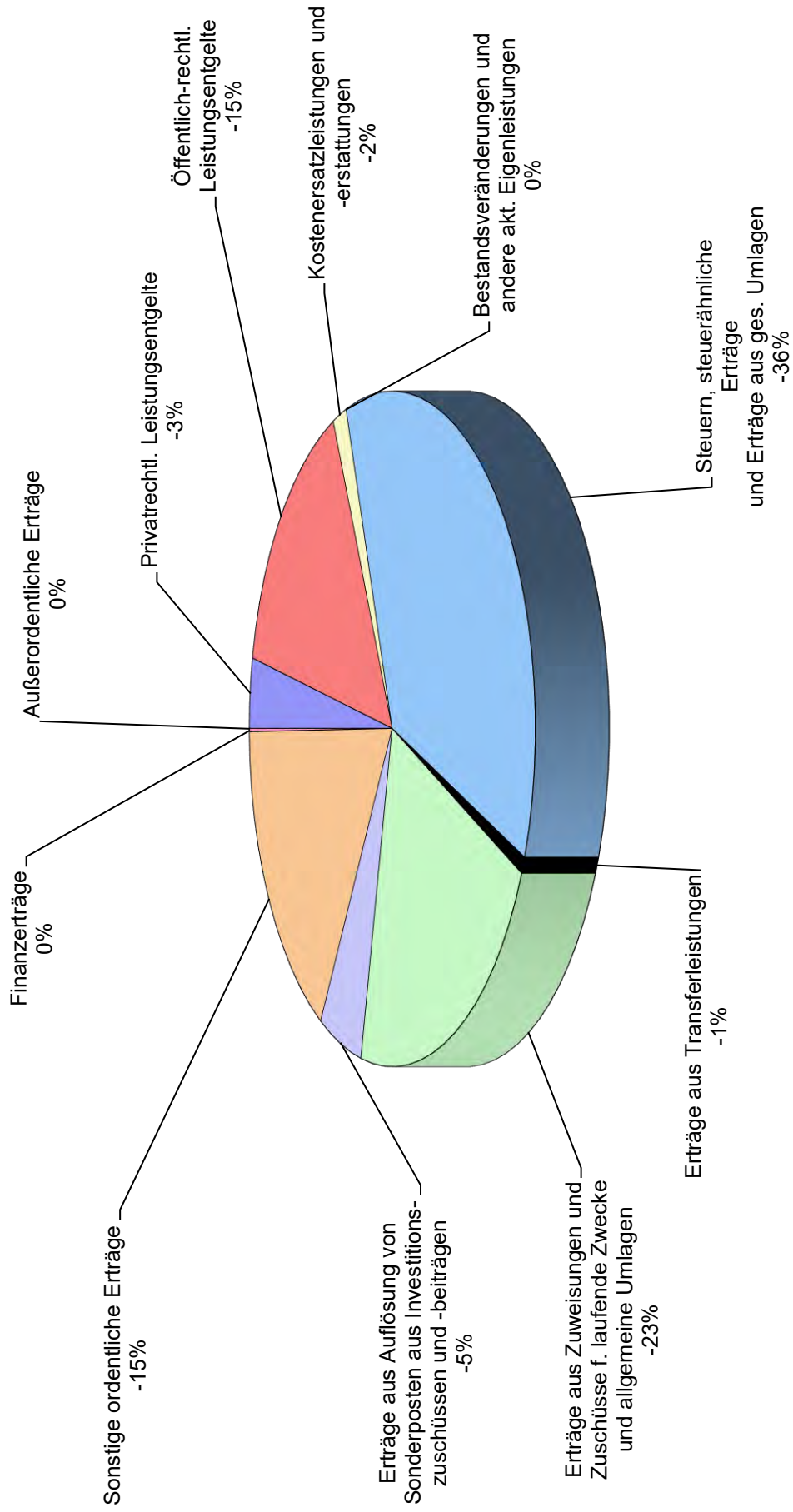
Nr.	Produktbereich	Plan 2022 €	Finanzplan 2023 €	Finanzplan 2024 €	Finanzplan 2025 €
01	Innere Verwaltung	1.187.178	1.194.013	1.164.021	1.163.592
02	Sicherheit und Ordnung	343.601	322.016	302.132	307.430
03	Schulen	-	-	-	-
04	Kultur- und Wissenschaft	65.849	66.181	66.190	64.910
05	Soziale Leistungen	4.899	4.901	4.905	4.933
06	Kinder-/ Jugend- und Familienhilfe	875.305	950.677	951.664	950.223
07	Gesundheitsdienste	-	-	-	-
08	Sportförderung	29.878	28.946	29.053	27.279
09	Räumliche Planung und Entwicklung, Geoinformationen	8.880	10.550	17.350	32.350
10	Bauen und Wohnen	268.579	287.456	237.398	246.868
11	Ver- und Entsorgung	341.298	352.488	367.722	418.770
12	Verkehrsflächen- und Anlagen / ÖPNV	595.127	606.595	606.706	606.159
13	Natur- und Landschaftspflege	288.548	278.958	281.327	283.270
14	Umweltschutz	-	-	-	-
15	Wirtschaft und Tourismus	93.227	47.352	114.561	123.861
16	Allgemeine Finanzwirtschaft	3.577.785	3.745.678	3.914.414	3.985.933
	GESAMTERGEBNIS	338.130	309.751	507	4.010

Übersicht Erträge - Gesamtergebnishaushalt -

Bezeichnung	Konten	Endgültiges Rechnungsergebnis		vorläufiges Rechnungsergebnis		2022
		2018	2019	2020	2021	
		€	€	€	€	
Privatrechtl. Leistungsentgelte	50	-312.097	-374.201	-155.001	-177.844	-369.715
Öffentlich-rechtl. Leistungsentgelte	51	-1.879.891	-1.900.845	-1.797.692	-1.497.454	-1.650.410
Kostenersatzleistungen und -erstattungen	548-549	-187.899	-188.111	-173.218	-181.860	-171.650
Bestandsveränderungen und andere akt. Eigenleistungen	52	0	0	0	0	0
Steuern, steuerähnliche Erträge und Erträge aus ges. Umlagen	55	-3.766.378	-4.250.687	-4.138.652	-3.738.742	-4.036.250
Erträge aus Transferleistungen	547	-89.832	-92.078	-92.078	-90.653	-91.000
Erträge aus Zuweisungen und Zuschüsse f. laufende Zwecke und allgemeine Umlagen	540-543	-2.172.737	-2.218.224	-3.070.287	-3.962.790	-2.379.972
Erträge aus Auflösung von Sonderposten aus Investitionszuschüssen und -beiträgen	546	-384.237	-437.368	-700.583	-634.322*	-536.609
Sonstige ordentliche Erträge	53	-296.800	-274.126	-430.285	-356.432	-1.828.330
Finanzerträge	56-57	-27.733	-28.236	-26.851	-22.961	-17.075
Außerordentliche Erträge		-57.223	-47.361	-5.623	-22.837	0
Insgesamt		-9.174.827	-9.811.236	-10.590.270	-10.685.895	-11.081.011

* Zur Ermittlung des vorl. Rechnungsergebnisses 2021 wurde anstelle das Ergebnis der Haushaltsansatz eingetragen

Übersicht Erträge 2022 - Gesamtergebnishaushalt -

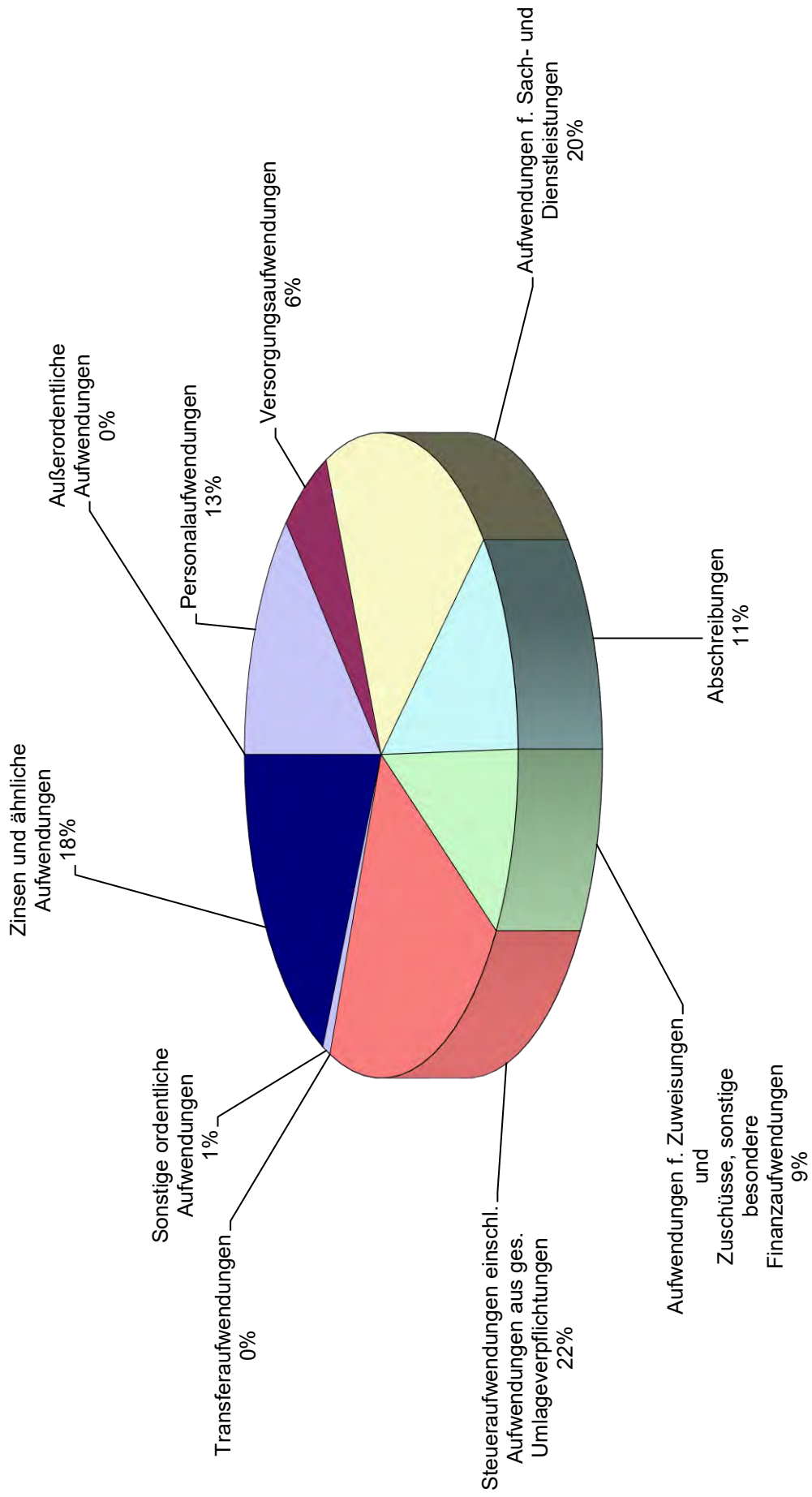


Übersicht Aufwendungen - Gesamtergebnishaushalt -

Bezeichnung	Konten	Engültiges Rechnungsergebnis		Vorläufige Rechnungsergebnisse		2022 €
		2018	2019	2020	2021	
		€		€	€	
Personalaufwendungen	62, 63, 640-643, 647-649, 65	1.359.159	1.315.643	1.281.473	1.309.868	1.456.750
Versorgungsaufwendungen	644, 646	599.035	654.495	720.211	590.728	644.350
Aufwendungen f. Sach- und Dienstleistungen	60, 61, 67-69	2.436.826	2.260.740	2.475.468	2.569.972	2.290.196
Abschreibungen	66	1.172.081	1.248.669	1.185.993	1.334.040*	1.288.045
Aufwendungen f. Zuweisungen und Zuschüsse, sonstige besondere Finanzaufwendungen	71	895.346	987.284	870.863	951.895	1.075.100
Steueraufwendungen einschl. Aufwendungen aus ges. Umlageverpflichtungen	73	2.478.435	2.558.424	2.843.218	2.482.863	2.508.340
Transferaufwendungen	72	65	0	27	0	80
Sonstige ordentliche Aufwendungen	70, 74, 76	70.184	101.891	102.004	102.086	102.235
Zinsen und ähnliche Aufwendungen	77	821.954	787.198	817.484	571.564	2.054.045
Außerordentliche Aufwendungen	79	69.145	10.751	61.194	5.385	0
Insgesamt		9.902.230	9.925.095	10.357.935	9.918.401	11.419.141

* Zur Ermittlung des vorl. Rechnungsergebnisses 2021 wurde anstelle das Ergebnis der Haushaltsansatz eingetragen

Übersicht Aufwendungen 2022 - Gesamtergebnishaushalt -



Übersicht über Steuern, Gebühren, Entgelte

Wassergeld	ab 01.07.2014	2,41 €/m ³
(inkl. 7 % Mwst.)	ab 01.07.2020	2,36 €/m ³
	ab 01.01.2021	1,81 €/m ³
Kanalgebühren	bis 31.03.2003	3,22 €/m ³
	ab 01.04.2003	3,72 €/m ³
	ab 01.01.2005	4,20 €/m ³
	ab 01.01.2008	5,00 €/m ³
	ab 01.01.2013	4,30 €/m ³
	ab 01.01.2021	4,52 €/m ³
Oberflächenentwässerungsgebühr		
	ab 01.01.2013	0,75 €/m ²
	ab 01.01.2021	0,70 €/m ²
Müllabfuhrgebühren (ab 1. Januar 2021)		
80-l inkl. Biobehälter		17,20 €/Monat
80-l ohne Biobehälter		15,48 €/Monat
120-l inkl. Biobehälter		24,88 €/Monat
120-l ohne Biobehälter		22,39 €/Monat
240-l inkl. Biobehälter		47,91 €/Monat
240-l ohne Biobehälter		43,12 €/Monat
Biobehälter (120-l Zusatzbehälter)		4,42 €/Monat
Biobehälter (240-l Zusatzbehälter)		8,87 €/Monat
RM-Säcke f. 1-Personenhaushalt inkl. Biobehälter		
13 Säcke oder 26 Säcke		8,60 €/Monat
RM-Säcke f. 1-Personenhaushalt ohne Biobehälter		
13 Säcke oder 26 Säcke		7,74 €/Monat
Annahme von Baum- u. Heckenschnitt		
Kleinmengen (Mindestgebühr)		7,50 €
bis ½ m ³		12,50 €
bis 1 m ³		25,00 €
Annahme von Bauschutt		
Kleinmengen (Mindestgebühr)		7,50 €
bis ½ m ³		22,50 €
bis 1 m ³		45,00 €
Spielapparatesteuer (ab 1. Januar 2020)		
<u>Apparate mit Gewinnmöglichkeit</u>		
in Spielhallen	20 v. H. der Bruttokasse	
in Gaststätten	20 v. H. der Bruttokasse	
<u>Apparate ohne Gewinnmöglichkeit</u>		
in Spielhallen	20 v. H. der Bruttokasse, mindestens	100,00 €
in Gaststätten	20 v. H. der Bruttokasse, mindestens	50,00 €
Jugendgefährdende Apparate	25 v. H. der Bruttokasse	
Hundesteuer (ab 1. Januar 2019)		
1. Hund		180,00 €
2. Hund		300,00 €
3. Hund und jeder weitere Hund		420,00 €
Kampfhunde		600,00 €
Kurtaxe		
Karlshafen	ab 01.01.2021	2,50 €
Helmarshausen	ab 01.01.2021	1,25 €

Haushaltsplan

- **Gesamtergebnishaushalt**
- **Gesamtfinanzhaushalt**
- **Teilergebnishaushalte**
- **Teilfinanzhaushalte**
- **Mittelfristige Ergebnisplanung**
- **Mittelfristige Finanzplanung**

Haushaltsplan Stadt Bad Karlshafen 2022

Muster 7 zu § 2

Ergebnishaushalt								
Bad Karlshafen								
			Haushaltsansatz			Planungsdaten		
Nr.	Konten	Bezeichnung	Ergebnis des Jahresabschlusses 2020	2021	2022	2023	2024	2025
1	2	3	4	5	6	7	8	9
01	50	Privatrechtliche Leistungsentgelte	-155.001	-155.286	-369.715	-364.015	-404.015	-404.015
02	51	Öffentlich-rechtliche Leistungsentgelte	-1.797.692	-1.713.400	-1.650.410	-1.659.510	-1.669.510	-1.669.510
03	548-549	Kostensatzleistungen und -erstattungen	-173.218	-168.780	-171.650	-167.900	-170.750	-169.700
04	52	Bestandsveränderungen und aktivierte Eigenleistungen						
05	55	Steuern u. steuerähnliche Erträge einschl. Erträge aus gesetzlichen Umlagen	-4.138.652	-3.628.750	-4.036.250	-4.231.900	-4.414.200	-4.490.400
06	547	Erträge aus Transferleistungen	-92.078	-105.000	-91.000	-91.000	-92.000	-92.000
07	540-543	Erträge aus Zuweisungen und Zuschüssen für laufende Zwecke u. allgemeine Umlagen	-3.070.287	-2.235.647	-2.379.972	-2.304.500	-2.289.110	-2.301.730
08	546	Erträge aus der Auflösung von Sonderposten aus Investitionszuweisungen, -zuschüssen u. Investitionsbeiträgen	-700.583	-634.322	-536.609	-599.220	-602.584	-590.758
09	53	Sonstige ordentliche Erträge	-430.285	-486.637	-1.828.330	-199.830	-184.330	-183.830
10		Summe der ordentlichen Erträge (Nr. 1 bis 9)	-10.557.796	-9.127.822	-11.063.936	-9.617.875	-9.826.499	-9.901.943
11	62, 63, 640-643, 647-649, 65	Personalaufwendungen	1.281.473	1.413.045	1.456.750	1.502.985	1.430.740	1.445.870
12	644-646	Versorgungsaufwendungen	720.211	640.013	644.350	651.010	644.600	643.410
13	60, 61, 67-69	Aufwendungen für Sach- und Dienstleistungen	2.475.468	2.303.624	2.290.196	2.269.994	2.253.229	2.264.014
14	66	Abschreibungen	1.185.993	1.334.040	1.288.045	1.337.612	1.328.323	1.347.789
15	71	Aufwendungen für Zuweisungen und Zuschüsse sowie besondere Finanzaufwendungen	870.863	880.550	1.075.100	1.130.100	1.130.100	1.130.100
16	73	Steueraufwendungen einschl. Aufwendungen aus gesetzlichen Umlageverpflichtungen	2.843.218	2.456.950	2.508.340	2.564.810	2.617.040	2.663.970
17	72	Transferaufwendungen	27	25	80	80	80	80
18	70, 74, 76	Sonstige ordentliche Aufwendungen	102.004	102.653	102.235	102.235	101.985	101.985
19		Summe der ordentlichen Aufwendungen (Nr. 11 bis 18)	9.479.257	9.130.900	9.365.096	9.558.826	9.506.097	9.597.218
20		Verwaltungsergebnis (Nr. 10 ./ Nr. 19)	-1.078.539	3.078	-1.698.840	-59.049	-320.402	-304.725
21	56, 57	Finanzerträge	-26.851	-25.175	-17.075	-16.775	-16.575	-16.375
22	77	Zinsen und andere Finanzaufwendungen	817.484	588.281	2.054.045	385.575	336.470	317.090
23		Finanzergebnis (Nr. 21 ./ Nr. 22)	790.632	563.106	2.036.970	368.800	319.895	300.715
24		Gesamtbetrag der ordentlichen Erträge (Nr. 10 und Nr. 21)	-10.584.647	-9.152.997	-11.081.011	-9.634.650	-9.843.074	-9.918.318
25		Gesamtbetrag der ordentlichen Aufwendungen (Nr.19 und Nr.22)	10.296.741	9.719.181	11.419.141	9.944.401	9.842.567	9.914.308
26		Ordentliches Ergebnis (Nr.24 ./ Nr.25)	-287.907	566.184	338.130	309.751	-507	-4.010
27	59	Außerordentliche Erträge	-5.623	-13.250				

Haushaltsplan Stadt Bad Karlshafen 2022

Muster 7 zu § 2

Ergebnishaushalt									
Bad Karlshafen									
					Haushaltsansatz		Planungsdaten		
Nr.	Konten	Bezeichnung	Ergebnis des Jahresabschlusses 2020	2021	2022	2023	2024	2025	
1	2	3	4	5	6	7	8	9	
28	79	Außerordentliche Aufwendungen	61.194						
29		Außerordentliches Ergebnis (Nr. 27 ./Nr. 28)	55.571	-13.250					
30		Jahresergebnis (Nr. 26 und Nr. 29)	-232.335	552.934	338.130	309.751	-507	-4.010	
		Nachrichtlich (§2 Abs. 4 GemHVO):							
98		Summe der vorgetragenen Jahresfehlbeträge aus dem ordentlichen Ergebnis	2.725.766	---	---	---	---	---	
98		Summe der vorgetragenen Jahresfehlbeträge aus dem außerordentlichen Ergebnis	4.472.941	---	---	---	---	---	
		Summe der vorgetragenen Jahresfehlbeträge aus dem ordentlichen und dem außerordentlichen Ergebnis	7.198.707	---	---	---	---	---	

Haushaltsplan Stadt Bad Karlshafen 2022

Muster 8 zu § 3 Abs. 1 i. V. m. § 47 Abs. 1

Finanzhaushalt								
Bad Karlshafen								
			Haushaltsansatz			Planungsdaten		
Nr.	Konten	Bezeichnung	Ergebnis des Jahresabschlusses 2020	2021	2022	2023	2024	2025
1	2	3	4	5	6	7	8	9
01	810	Privatrechtliche Leistungsentgelte	161.498	155.286	369.715	364.015	404.015	404.015
02	811	Öffentlich-rechtliche Leistungsentgelte	1.787.401	1.713.400	1.650.410	1.659.510	1.669.510	1.669.510
03	812	Kostensatzleistungen und -erstattungen	153.633	168.780	171.650	167.900	170.750	169.700
04	814	Einzahlungen aus Steuern und steuerähnlichen Erträgen einschließlich Erträgen aus gesetzlichen Umlagen	4.136.750	3.628.750	4.036.250	4.231.900	4.414.200	4.490.400
05	815	Einzahlungen aus Transferleistungen	92.078	105.000	91.000	91.000	92.000	92.000
06	816	Zuweisungen und Zuschüsse für laufende Zwecke und allgemeine Umlagen	3.070.287	2.235.647	2.379.972	2.304.500	2.289.110	2.301.730
07	817	Zinsen und sonstige Finanzeinzahlungen	17.087	25.175	17.075	16.775	16.575	16.375
08	813, 828	Sonstige ordentliche Einzahlungen und sonstige außerordentliche Einzahlungen, die sich nicht aus Investitionstätigkeit ergeben	259.220	486.637	200.330	199.830	184.330	183.830
09		Summe der Einzahlungen aus laufender Verwaltungstätigkeit (Nrn. 1 bis 8)	9.677.954	8.518.675	8.916.402	9.035.430	9.240.490	9.327.560
10	830	Personalauszahlungen	-1.299.903	-1.413.045	-1.456.750	-1.502.985	-1.430.740	-1.445.870
11	831	Versorgungsauszahlungen	-632.041	-640.013	-644.350	-651.010	-644.600	-643.410
12	832	Auszahlungen für Sach- und Dienstleistungen	-2.723.471	-2.321.624	-2.349.996	-2.288.794	-2.272.029	-2.282.814
13	833	Auszahlungen für Transferleistungen	-27	-25	-80	-80	-80	-80
14	834	Auszahlungen für Zuweisungen und Zuschüsse für laufende Zwecke sowie besondere Finanzauszahlungen	-1.115.287	-880.550	-1.075.100	-1.130.100	-1.130.100	-1.130.100
15	835	Auszahlungen f. Steuern einschl. Auszahlungen aus gesetzl. Umlageverpflichtungen	-2.547.135	-2.457.950	-2.508.340	-2.564.810	-2.617.040	-2.663.970
16	836	Zinsen und ähnliche Auszahlungen	-831.408	-586.281	-2.053.045	-384.575	-335.470	-316.090
17	837, 848	Sonstige ordentliche Auszahlungen und sonstige außerordentliche Auszahlungen, die sich nicht aus Investitionstätigkeit ergeben	-105.400	-102.653	-102.235	-102.235	-101.985	-101.985
18		Summe der Auszahlungen aus laufender Verwaltungstätigkeit (Nrn. 10 bis 17)	-9.254.671	-8.402.141	-10.189.896	-8.624.589	-8.532.044	-8.584.319
19		Zahlungsmittelüberschuss oder Zahlungsmittelbedarf aus laufender Verwaltungstätigkeit (Saldo aus Nrn. 9 und 18)	423.283	116.534	-1.273.494	410.841	708.446	743.241
20	820	Einzahlungen aus Investitionszuweisungen und -zuschüssen sowie aus Investitionsbeiträgen;	1.442.962	4.011.400	1.300.600	871.900	54.400	54.400
		davon zweckgebundene Einzahlungen für die ordentliche Tilgung von Investitionskrediten	9.518					

Haushaltsplan Stadt Bad Karlshafen 2022

Muster 8 zu § 3 Abs. 1 i. V. m. § 47 Abs. 1

Finanzhaushalt								
Bad Karlshafen								
			Haushaltsansatz			Planungsdaten		
Nr.	Konten	Bezeichnung	Ergebnis des Jahresabschlusses 2020	2021	2022	2023	2024	2025
1	2	3	4	5	6	7	8	9
21	822	Einzahlungen aus Abgängen von Vermögensgegenständen des Sachanlagevermögens und des immateriellen Anlagevermögens	3.780	13.250				
22	823	Einzahlungen aus Abgängen von Vermögensgegenständen des Finanzanlagevermögens	108.230	112.746	11.200	4.500	4.800	4.950
23		Summe der Einzahlungen aus Investitionstätigkeit (Nrn. 20 bis 22)	1.554.972	4.137.396	1.311.800	876.400	59.200	59.350
24	841	Auszahlungen für den Erwerb von Grundstücken und Gebäuden	-2.309	-2.333.000	-1.119.000	-270.000	-965.000	-515.000
25	842	Auszahlungen für Baumaßnahmen	-1.446.513	-4.539.500	-1.765.000	-250.000	-310.000	-10.000
26	840, 843	Auszahlungen für Investitionen in das sonstige Sachanlagevermögen und immaterielle Anlagevermögen	-156.563	-373.850	-388.500	-48.000	-53.000	-23.000
27	844	Auszahlungen für Investitionen in das Finanzanlagevermögen	-213.356		-12.890	-12.890	-12.890	-12.890
28		Summe der Auszahlungen aus Investitionstätigkeit (Nrn. 24 bis 27)	-1.818.742	-7.246.350	-3.285.390	-580.890	-1.340.890	-560.890
29		Zahlungsmittelüberschuss oder Zahlungsmittelbedarf aus Investitionstätigkeit (Saldo aus Nrn. 23 und 28)	-263.770	-3.108.954	-1.973.590	295.510	-1.281.690	-501.540
30		Zahlungsmittelüberschuss oder Zahlungsmittelbedarf (Summe aus Nrn. 19 und 29)	159.513	-2.992.420	-3.247.084	706.351	-573.244	241.701
31	826	Einzahlungen aus der Aufnahme von Krediten und wirtschaftlich vergleichbaren Vorgängen für Investitionen	6.888.281	2.935.000	6.484.525		1.273.600	493.600
32	846	Auszahlungen für die Tilgung von Krediten und wirtschaftlich vergleichbaren Vorgängen für Investitionen sowie an das Sondervermögen Hessenkasse;	-4.712.310	-1.190.974	-5.790.525	-1.354.150	-1.389.000	-1.430.975
		davon Auszahlungen für die ordentliche Tilgung von Investitionskrediten	-4.541.771	-1.098.024	-1.175.650	-1.251.900	-1.286.750	-1.328.725
33		Zahlungsmittelüberschuss oder Zahlungsmittelbedarf aus Finanzierungstätigkeit (Saldo aus Nrn. 31 und 32)	2.175.971	1.744.026	694.000	-1.354.150	-115.400	-937.375
34		Änderung des Zahlungsmittelbestandes zum Ende des Haushaltsjahres (Summe aus Nrn. 30 und 33)	2.335.484	-1.248.394	-2.553.084	-647.799	-688.644	-695.674
35		Haushaltsunwirksame Einzahlungen (u.a. fremde Finanzmittel, Rückzahlung von angelegten Kassenmitteln, Aufnahme von Liquiditätskrediten)	436.691	---	---	---	---	---

Haushaltsplan Stadt Bad Karlshafen 2022

Muster 8 zu § 3 Abs. 1 i. V. m. § 47 Abs. 1

Finanzhaushalt								
Bad Karlshafen								
				Haushaltsansatz		Planungsdaten		
Nr.	Konten	Bezeichnung	Ergebnis des Jahresabschluss es 2020	2021	2022	2023	2024	2025
1	2	3	4	5	6	7	8	9
36		Haushaltsunwirksame Auszahlungen (u.a. fremde Finanzmittel, Anlegung von Kassenmitteln, Rückzahlung von Liquiditätskrediten)	-508.661	---	---	---	---	---
37		Zahlungsmittelüberschuss/ Zahlungsmittelbedarf aus haushaltsunwirksamen Zahlungsvorgängen (Saldo aus Nrn. Nr. 35 und Nr. 36)	-71.970	---	---	---	---	---
38		Gepl. Anfangsbestand/ Bestand an Zahlungsmitteln zu Beginn d. Haushaltsjahres	-1.409.301	2.766.552	1.518.159	-1.034.925	-1.682.724	-2.371.368
39		Geplante Veränderung des Bestandes/ Veränderung des Bestandes an Zahlungsmitteln (Nr. 34 und 37)	2.263.514	-1.248.394	-2.553.084	-647.799	-688.644	-695.674
40		Geplanter Endbestand an Zahlungsmitteln/ Bestand an Zahlungsmitteln am Ende des Haushaltsjahres (Summe aus den Summen Nrn. 38 und 39)	854.213	1.518.158	-1.034.925	-1.682.724	-2.371.368	-3.067.042
		Nachrichtlich (§3 Abs. 3 GemHVO):						
		In den Einzahlungen aus Nr. 31 enthaltener Teilbetrag für Umschuldungen			4.512.625			
		In den Auszahlungen aus Nr. 32 enthaltener Teilbetrag für Umschuldungen			-4.512.625			
		Zu Nr. 40: Nach §106 Abs. 1 S. 2 HGO vorzuhaltender Bestand an flüssigen Mitteln ohne Liquiditätskredite	-175.605	---	---	---	---	---

Teilergebnishaushalt Produktbereich 01 Innere Verwaltung					
Bad Karlshafen					
Produktbereich		01	Innere Verwaltung		
			Haushaltsansatz		Ergebnis des Jahresabschlusses 2020
Nr.	Konten	Bezeichnung	2022	2021	
1	2	3	4	5	6
		Ordentliche Erträge			
01	50	Privatrechtliche Leistungsentgelte			
02	51	Öffentlich-rechtliche Leistungsentgelte	-3.100	-3.700	-4.474
03	548-549	Kostensatzleistungen und -erstattungen	-1.510		-8.298
04	52	Bestandsveränderungen und aktivierte Eigenleistungen			
05	55	Steuern und steuerähnliche Erträge einschl. Erträge aus gesetzlichen Umlagen			
06	547	Erträge aus Transferleistungen			
07	540-543	Erträge aus Zuweisungen und Zuschüssen für lfd. Zwecke und allgemeine Umlagen			
08	546	Erträge aus der Auflösung von Sonderposten aus Investitionszuweisungen, -zuschüssen und Investitionsbeiträgen	-4.268	-13.089	-2.695
09	53	Sonstige ordentliche Erträge	-6.400	-6.620	-20.537
10		Summe der ordentlichen Erträge (Nr. 1 bis 9)	-15.278	-23.409	-36.004
		Ordentliche Aufwendungen			
11	62, 63, 640-643, 647-649, 65	Personalaufwendungen	1.043.020	981.450	885.435
12	644-646	Versorgungsaufwendungen	576.650	575.850	646.119
13	60, 61, 67-69	Aufwendungen für Sach- und Dienstleistungen	256.702	243.270	240.134
14	66	Abschreibungen	71.595	73.124	45.013
15	71	Aufwendungen für Zuweisungen und Zuschüsse sowie besondere Finanzaufwendungen	25.000		
16	73	Steueraufwendungen einschl. Aufwendungen aus gesetzlichen Umlageverpflichtungen			
17	72	Transferaufwendungen			
18	70, 74, 76	Sonstige ordentliche Aufwendungen	1.700	1.700	1.640
19		Summe der ordentlichen Aufwendungen (Nr. 11 bis 18)	1.974.667	1.875.394	1.818.341
20		Verwaltungsergebnis (Nr. 10 ./ Nr. 19)	1.959.389	1.851.985	1.782.337
21	56, 57	Finanzerträge	-5.900	-5.100	-5.841
22	77	Finanzaufwendungen			
23		Finanzergebnis (Nr. 21 bis Nr. 22)	-5.900	-5.100	-5.841
24		Ordentliches Ergebnis (Verwaltungsergebnis und Finanzergebnis Nr. 20 und Nr. 23)	1.953.489	1.846.885	1.776.496
25	59	Außerordentliche Erträge		-9.500	-1.019
26	79	Außerordentliche Aufwendungen			15.238
27		Außerordentliches Ergebnis (Nr. 25 ./ Nr. 26)		-9.500	14.219
28		Jahresergebnis vor internen Leistungsbeziehungen (ordentliches Ergebnis und außerordentliches Ergebnis Nr. 24 und Nr. 27)	1.953.489	1.837.385	1.790.715
29		Erlöse der internen Leistungsbeziehungen	-790.166	-722.798	-664.953
30		Kosten der internen Leistungsbeziehungen	23.855	27.012	19.857
31		Ergebnis der internen Leistungsbeziehungen	-766.311	-695.786	-645.096

Haushaltsplan Stadt Bad Karlshafen 2022

Muster 9 zu § 4 Abs. 3

Teilergebnishaushalt Produktbereich 01 Innere Verwaltung					
Bad Karlshafen					
			Haushaltsansatz		
Nr.	Konten	Bezeichnung	2022	2021	Ergebnis des Jahresabschlusses 2020
1	2	3	4	5	6
32		Jahresergebnis nach internen Leistungsbeziehungen	1.187.178	1.141.599	1.145.619

Teilfinanzhaushalt Produktbereich 01 Innere Verwaltung							
Bad Karlshafen							
Produktbereich		01		Innere Verwaltung			
		Haushaltsansatz			Investitions- und Investitionsförderungsmaßnahmen		
Nr.	Bezeichnung	2022	Verpflichtungs-ermächtigungen	2021	Ergebnis des Jahres- abschlusses 2020	Gesamt- auszahlungs- bedarf	davon bisher bereitgestellt
1	2	3	4	5	6	7	8
	Einzahlungen aus Investitionstätigkeit						
20	+ Einz. aus Investitionszuweis. und -zuschüssen sowie aus Investitionsbeiträgen			755.000	20.048		
21	+ Einz. aus Abgängen von Vermögensgegenständen des Sachanlagevermögens und des immateriellen Anlagevermögens			9.500			
22	+ Einz. aus Abgängen von Vermögensgegenständen des Finanzanlagevermögens						
	Einzahlungen aus Finanzierungstätigkeit						
31	+ Einz. aus der Aufnahme v. Krediten und wirtschaftlich vergleichbaren Vorgängen für Investitionen						
	Summe			764.500	20.048		
	Auszahlungen aus Investitionstätigkeit						
24	- Ausz. für den Erwerb von Grundstücken und Gebäuden			-890.000		-1.960.000	-1.960.000
25	- Ausz. für Baumaßnahmen						
26	- Ausz. für Investitionen in das sonstige Sachanlagevermögen und immaterielle Anlagevermögen davon: Ausz. aus gewährten Investitionszuweisungen und -zuschüssen	-112.000		-193.000	-146.192	-1.235.000	-1.186.000
27	- Ausz. für Investitionen in das Finanzanlagevermögen	-11.190			-12.933	-98.860	-65.290
	Auszahlungen aus Finanzierungstätigkeit						
32	- Ausz. für die Tilgung von Krediten und wirtschaftlich vergleichbaren Vorgängen für Investitionen						
	Summe	-123.190		-1.083.000	-159.125	-3.293.860	-3.211.290
	Saldo (Einzahlungen ./ Auszahlungen)	-123.190		-318.500	-139.077	-3.293.860	-3.211.290

Teilergebnishaushalt Produktgruppe 0101 Verwaltungssteuerung und -service					
Bad Karlshafen					
Produktbereich		01	Innere Verwaltung		
Produktgruppe		0101	Verwaltungssteuerung und -service		
			Haushaltsansatz		
Nr.	Konten	Bezeichnung	2022	2021	Ergebnis des Jahresabschlusses 2020
1	2	3	4	5	6
		Ordentliche Erträge			
01	50	Privatrechtliche Leistungsentgelte			
02	51	Öffentlich-rechtliche Leistungsentgelte	-3.100	-3.700	-4.474
03	548-549	Kostensatzleistungen und -erstattungen	-1.510		-8.298
04	52	Bestandsveränderungen und aktivierte Eigenleistungen			
05	55	Steuern und steuerähnliche Erträge einschl. Erträge aus gesetzlichen Umlagen			
06	547	Erträge aus Transferleistungen			
07	540-543	Erträge aus Zuweisungen und Zuschüssen für lfd. Zwecke und allgemeine Umlagen			
08	546	Erträge aus der Auflösung von Sonderposten aus Investitionszuweisungen, -zuschüssen und Investitionsbeiträgen	-4.268	-13.089	-2.695
09	53	Sonstige ordentliche Erträge	-6.400	-6.620	-20.537
10		Summe der ordentlichen Erträge (Nr. 1 bis 9)	-15.278	-23.409	-36.004
		Ordentliche Aufwendungen			
11	62, 63, 640-643, 647-649, 65	Personalaufwendungen	1.043.020	981.450	885.435
12	644-646	Versorgungsaufwendungen	576.650	575.850	646.119
13	60, 61, 67-69	Aufwendungen für Sach- und Dienstleistungen	256.702	243.270	240.134
14	66	Abschreibungen	71.595	73.124	45.013
15	71	Aufwendungen für Zuweisungen und Zuschüsse sowie besondere Finanzaufwendungen	25.000		
16	73	Steueraufwendungen einschl. Aufwendungen aus gesetzlichen Umlageverpflichtungen			
17	72	Transferaufwendungen			
18	70, 74, 76	Sonstige ordentliche Aufwendungen	1.700	1.700	1.640
19		Summe der ordentlichen Aufwendungen (Nr. 11 bis 18)	1.974.667	1.875.394	1.818.341
20		Verwaltungsergebnis (Nr. 10 ./ Nr. 19)	1.959.389	1.851.985	1.782.337
21	56, 57	Finanzerträge	-5.900	-5.100	-5.841
22	77	Finanzaufwendungen			
23		Finanzergebnis (Nr. 21 bis Nr. 22)	-5.900	-5.100	-5.841
24		Ordentliches Ergebnis (Verwaltungsergebnis und Finanzergebnis Nr. 20 und Nr. 23)	1.953.489	1.846.885	1.776.496
25	59	Außerordentliche Erträge		-9.500	-1.019
26	79	Außerordentliche Aufwendungen			15.238
27		Außerordentliches Ergebnis (Nr. 25 ./ Nr. 26)		-9.500	14.219
28		Jahresergebnis vor internen Leistungsbeziehungen (ordentliches Ergebnis und außerordentliches Ergebnis Nr. 24 und Nr. 27)	1.953.489	1.837.385	1.790.715
29		Erlöse der internen Leistungsbeziehungen	-790.166	-722.798	-664.953
30		Kosten der internen Leistungsbeziehungen	23.855	27.012	19.857
31		Ergebnis der internen Leistungsbeziehungen	-766.311	-695.786	-645.096

Haushaltsplan Stadt Bad Karlshafen 2022

Muster 9 zu § 4 Abs. 3

**Teilergebnishaushalt
Produktgruppe 0101 Verwaltungssteuerung und -service**

Bad Karlshafen

			Haushaltsansatz		
Nr.	Konten	Bezeichnung	2022	2021	Ergebnis des Jahresabschlusses 2020
1	2	3	4	5	6
32		Jahresergebnis nach internen Leistungsbeziehungen	1.187.178	1.141.599	1.145.619

Teilfinanzhaushalt Produktgruppe 0101 Verwaltungssteuerung und -service							
Bad Karlshafen							
Produktbereich		01	Innere Verwaltung				
Produktgruppe		0101	Verwaltungssteuerung und -service				
		Haushaltsansatz			Investitions- und Investitionsförderungsmaßnahmen		
Nr.	Bezeichnung	2022	Verpflichtungs-ermächtigungen	2021	Ergebnis des Jahres- abschlusses 2020	Gesamt- auszahlungs- bedarf	davon bisher bereitgestellt
1	2	3	4	5	6	7	8
	Einzahlungen aus Investitionstätigkeit						
20	+ Einz. aus Investitionszuweis. und -zuschüssen sowie aus Investitionsbeiträgen			755.000	20.048		
21	+ Einz. aus Abgängen von Vermögensgegenständen des Sachanlagevermögens und des immateriellen Anlagevermögens			9.500			
22	+ Einz. aus Abgängen von Vermögensgegenständen des Finanzanlagevermögens						
	Einzahlungen aus Finanzierungstätigkeit						
31	+ Einz. aus der Aufnahme v. Krediten und wirtschaftlich vergleichbaren Vorgängen für Investitionen						
	Summe			764.500	20.048		
	Auszahlungen aus Investitionstätigkeit						
24	- Ausz. für den Erwerb von Grundstücken und Gebäuden			-890.000		-1.960.000	-1.960.000
25	- Ausz. für Baumaßnahmen						
26	- Ausz. für Investitionen in das sonstige Sachanlagevermögen und immaterielle Anlagevermögen davon: Ausz. aus gewährten Investitionszuweisungen und -zuschüssen	-112.000		-193.000	-146.192	-1.235.000	-1.186.000
27	- Ausz. für Investitionen in das Finanzanlagevermögen	-11.190			-12.933	-98.860	-65.290
	Auszahlungen aus Finanzierungstätigkeit						
32	- Ausz. für die Tilgung von Krediten und wirtschaftlich vergleichbaren Vorgängen für Investitionen						
	Summe	-123.190		-1.083.000	-159.125	-3.293.860	-3.211.290
	Saldo (Einzahlungen ./ Auszahlungen)	-123.190		-318.500	-139.077	-3.293.860	-3.211.290

Teilergebnishaushalt Produkt 010101 Dienstleistungen der Gemeindeorgane					
Bad Karlshafen					
Produktbereich		01	Innere Verwaltung		
Produktgruppe		0101	Verwaltungssteuerung und -service		
Produkt		010101	Dienstleistungen der Gemeindeorgane		
			Haushaltsansatz		
Nr.	Konten	Bezeichnung	2022	2021	Ergebnis des Jahresabschlusses 2020
1	2	3	4	5	6
		Ordentliche Erträge			
01	50	Privatrechtliche Leistungsentgelte			
02	51	Öffentlich-rechtliche Leistungsentgelte			
03	548-549	Kostensatzleistungen und -erstattungen			
04	52	Bestandsveränderungen und aktivierte Eigenleistungen			
05	55	Steuern und steuerähnliche Erträge einschl. Erträge aus gesetzlichen Umlagen			
06	547	Erträge aus Transferleistungen			
07	540-543	Erträge aus Zuweisungen und Zuschüssen für lfd. Zwecke und allgemeine Umlagen			
08	546	Erträge aus der Auflösung von Sonderposten aus Investitionszuweisungen, -zuschüssen und Investitionsbeiträgen			
09	53	Sonstige ordentliche Erträge	-690	-910	-907
10		Summe der ordentlichen Erträge (Nr. 1 bis 9)	-690	-910	-907
		Ordentliche Aufwendungen			
11	62, 63, 640-643, 647-649, 65	Personalaufwendungen	115.340	111.931	100.083
12	644-646	Versorgungsaufwendungen	394.200	407.300	429.944
13	60, 61, 67-69	Aufwendungen für Sach- und Dienstleistungen	6.860	7.460	9.132
14	66	Abschreibungen			
15	71	Aufwendungen für Zuweisungen und Zuschüsse sowie besondere Finanzaufwendungen			
16	73	Steueraufwendungen einschl. Aufwendungen aus gesetzlichen Umlageverpflichtungen			
17	72	Transferaufwendungen			
18	70, 74, 76	Sonstige ordentliche Aufwendungen			
19		Summe der ordentlichen Aufwendungen (Nr. 11 bis 18)	516.400	526.691	539.159
20		Verwaltungsergebnis (Nr. 10 ./ Nr. 19)	515.710	525.781	538.252
21	56, 57	Finanzerträge			
22	77	Finanzaufwendungen			
23		Finanzergebnis (Nr. 21 bis Nr. 22)			
24		Ordentliches Ergebnis (Verwaltungsergebnis und Finanzergebnis Nr. 20 und Nr. 23)	515.710	525.781	538.252
25	59	Außerordentliche Erträge			
26	79	Außerordentliche Aufwendungen			7.285
27		Außerordentliches Ergebnis (Nr. 25 ./ Nr. 26)			7.285
28		Jahresergebnis vor internen Leistungsbeziehungen (ordentliches Ergebnis und außerordentliches Ergebnis Nr. 24 und Nr. 27)	515.710	525.781	545.537
29		Erlöse der internen Leistungsbeziehungen			
30		Kosten der internen Leistungsbeziehungen	1.401	1.363	1.166

Teilergebnishaushalt
Produkt 010101 Dienstleistungen der Gemeindeorgane

Bad Karlshafen

		Haushaltsansatz			
Nr.	Konten	Bezeichnung	2022	2021	Ergebnis des Jahresabschlusses 2020
1	2	3	4	5	6
31		Ergebnis der Internen Leistungsbeziehungen	1.401	1.363	1.166
32		Jahresergebnis nach internen Leistungsbeziehungen	517.111	527.144	546.703

Teilfinanzhaushalt Produkt 010101 Dienstleistungen der Gemeindeorgane							
Bad Karlshafen							
Produktbereich		01	Innere Verwaltung				
Produktgruppe		0101	Verwaltungssteuerung und -service				
Produkt		010101	Dienstleistungen der Gemeindeorgane				
		Haushaltsansatz				Investitions- und Investitionsförderungsmaßnahmen	
Nr.	Bezeichnung	2022	Verpflichtungs-ermächtigungen	2021	Ergebnis des Jahres- abschlusses 2020	Gesamt- auszahlungs- bedarf	davon bisher bereitgestellt
1	2	3	4	5	6	7	8
	Einzahlungen aus Investitionstätigkeit						
20	+ Einz. aus Investitionszuweis. und -zuschüssen sowie aus Investitionsbeiträgen						
21	+ Einz. aus Abgängen von Vermögensgegenständen des Sachanlagevermögens und des immateriellen Anlagevermögens						
22	+ Einz. aus Abgängen von Vermögensgegenständen des Finanzanlagevermögens						
	Einzahlungen aus Finanzierungstätigkeit						
31	+ Einz. aus der Aufnahme v. Krediten und wirtschaftlich vergleichbaren Vorgängen für Investitionen						
	Summe						
	Auszahlungen aus Investitionstätigkeit						
24	- Ausz. für den Erwerb von Grundstücken und Gebäuden						
25	- Ausz. für Baumaßnahmen						
26	- Ausz. für Investitionen in das sonstige Sachanlagevermögen und immaterielle Anlagevermögen davon: Ausz. aus gewährten Investitionszuweisungen und -zuschüssen						
27	- Ausz. für Investitionen in das Finanzanlagevermögen	-7.420			-8.020	-47.280	-25.020
	Auszahlungen aus Finanzierungstätigkeit						
32	- Ausz. für die Tilgung von Krediten und wirtschaftlich vergleichbaren Vorgängen für Investitionen						
	Summe	-7.420			-8.020	-47.280	-25.020
	Saldo (Einzahlungen ./- Auszahlungen)	-7.420			-8.020	-47.280	-25.020

Teilergebnishaushalt Produkt 010102 Dienstleistungen der Hauptverwaltung					
Bad Karlshafen					
Produktbereich		01	Innere Verwaltung		
Produktgruppe		0101	Verwaltungssteuerung und -service		
Produkt		010102	Dienstleistungen der Hauptverwaltung		
			Haushaltsansatz		
Nr.	Konten	Bezeichnung	2022	2021	Ergebnis des Jahresabschlusses 2020
1	2	3	4	5	6
		Ordentliche Erträge			
01	50	Privatrechtliche Leistungsentgelte			
02	51	Öffentlich-rechtliche Leistungsentgelte	-3.100	-3.700	-4.474
03	548-549	Kostensatzleistungen und -erstattungen	-150		-7.109
04	52	Bestandsveränderungen und aktivierte Eigenleistungen			
05	55	Steuern und steuerähnliche Erträge einschl. Erträge aus gesetzlichen Umlagen			
06	547	Erträge aus Transferleistungen			
07	540-543	Erträge aus Zuweisungen und Zuschüssen für lfd. Zwecke und allgemeine Umlagen			
08	546	Erträge aus der Auflösung von Sonderposten aus Investitionszuweisungen, -zuschüssen und Investitionsbeiträgen	-4.268	-13.089	-2.695
09	53	Sonstige ordentliche Erträge	-5.500	-5.500	-5.307
10		Summe der ordentlichen Erträge (Nr. 1 bis 9)	-13.018	-22.289	-19.584
		Ordentliche Aufwendungen			
11	62, 63, 640-643, 647-649, 65	Personalaufwendungen	133.900	114.134	142.469
12	644-646	Versorgungsaufwendungen	42.050	35.380	39.181
13	60, 61, 67-69	Aufwendungen für Sach- und Dienstleistungen	117.725	106.210	101.041
14	66	Abschreibungen	25.779	34.637	22.425
15	71	Aufwendungen für Zuweisungen und Zuschüsse sowie besondere Finanzaufwendungen	25.000		
16	73	Steueraufwendungen einschl. Aufwendungen aus gesetzlichen Umlageverpflichtungen			
17	72	Transferaufwendungen			
18	70, 74, 76	Sonstige ordentliche Aufwendungen			
19		Summe der ordentlichen Aufwendungen (Nr. 11 bis 18)	344.454	290.361	305.116
20		Verwaltungsergebnis (Nr. 10 ./ Nr. 19)	331.436	268.072	285.532
21	56, 57	Finanzerträge			
22	77	Finanzaufwendungen			
23		Finanzergebnis (Nr. 21 bis Nr. 22)			
24		Ordentliches Ergebnis (Verwaltungsergebnis und Finanzergebnis Nr. 20 und Nr. 23)	331.436	268.072	285.532
25	59	Außerordentliche Erträge			
26	79	Außerordentliche Aufwendungen			3.093
27		Außerordentliches Ergebnis (Nr. 25 ./ Nr. 26)			3.093
28		Jahresergebnis vor internen Leistungsbeziehungen (ordentliches Ergebnis und außerordentliches Ergebnis Nr. 24 und Nr. 27)	331.436	268.072	288.625
29		Erlöse der internen Leistungsbeziehungen	-935	-935	-931
30		Kosten der internen Leistungsbeziehungen	22.454	25.649	18.691

Teilergebnishaushalt Produkt 010102 Dienstleistungen der Hauptverwaltung					
Bad Karlshafen					
			Haushaltsansatz		
Nr.	Konten	Bezeichnung	2022	2021	Ergebnis des Jahresabschlusses 2020
1	2	3	4	5	6
31		Ergebnis der Internen Leistungsbeziehungen	21.519	24.714	17.760
32		Jahresergebnis nach internen Leistungsbeziehungen	352.955	292.786	306.385

Teilfinanzhaushalt Produkt 010102 Dienstleistungen der Hauptverwaltung							
Bad Karlshafen							
Produktbereich		01	Innere Verwaltung				
Produktgruppe		0101	Verwaltungssteuerung und -service				
Produkt		010102	Dienstleistungen der Hauptverwaltung				
		Haushaltsansatz			Investitions- und Investitionsförderungsmaßnahmen		
Nr.	Bezeichnung	2022	Verpflichtungs-ermächtigungen	2021	Ergebnis des Jahres- abschlusses 2020	Gesamt- auszahlungs- bedarf	davon bisher bereitgestellt
1	2	3	4	5	6	7	8
	Einzahlungen aus Investitionstätigkeit						
20	+ Einz. aus Investitionszuweis. und -zuschüssen sowie aus Investitionsbeiträgen			755.000	20.048		
21	+ Einz. aus Abgängen von Vermögensgegenständen des Sachanlagevermögens und des immateriellen Anlagevermögens						
22	+ Einz. aus Abgängen von Vermögensgegenständen des Finanzanlagevermögens						
	Einzahlungen aus Finanzierungstätigkeit						
31	+ Einz. aus der Aufnahme v. Krediten und wirtschaftlich vergleichbaren Vorgängen für Investitionen						
	Summe			755.000	20.048		
	Auszahlungen aus Investitionstätigkeit						
24	- Ausz. für den Erwerb von Grundstücken und Gebäuden			-890.000		-1.257.000	-1.257.000
25	- Ausz. für Baumaßnahmen						
26	- Ausz. für Investitionen in das sonstige Sachanlagevermögen und immaterielle Anlagevermögen davon: Ausz. aus gewährten Investitionszuweisungen und -zuschüssen	-26.000		-17.000	-61.836	-233.000	-227.000
27	- Ausz. für Investitionen in das Finanzanlagevermögen	-1.350			-2.527	-33.900	-29.850
	Auszahlungen aus Finanzierungstätigkeit						
32	- Ausz. für die Tilgung von Krediten und wirtschaftlich vergleichbaren Vorgängen für Investitionen						
	Summe	-27.350		-907.000	-64.363	-1.523.900	-1.513.850
	Saldo (Einzahlungen ./- Auszahlungen)	-27.350		-152.000	-44.315	-1.523.900	-1.513.850

Teilergebnishaushalt Produkt 010103 Finanzdienstleistungen					
Bad Karlshafen					
Produktbereich		01	Innere Verwaltung		
Produktgruppe		0101	Verwaltungssteuerung und -service		
Produkt		010103	Finanzdienstleistungen		
			Haushaltsansatz		
Nr.	Konten	Bezeichnung	2022	2021	Ergebnis des Jahresabschlusses 2020
1	2	3	4	5	6
		Ordentliche Erträge			
01	50	Privatrechtliche Leistungsentgelte			
02	51	Öffentlich-rechtliche Leistungsentgelte			
03	548-549	Kostensatzleistungen und -erstattungen			
04	52	Bestandsveränderungen und aktivierte Eigenleistungen			
05	55	Steuern und steuerähnliche Erträge einschl. Erträge aus gesetzlichen Umlagen			
06	547	Erträge aus Transferleistungen			
07	540-543	Erträge aus Zuweisungen und Zuschüssen für lfd. Zwecke und allgemeine Umlagen			
08	546	Erträge aus der Auflösung von Sonderposten aus Investitionszuweisungen, -zuschüssen und Investitionsbeiträgen			
09	53	Sonstige ordentliche Erträge	-210	-210	-14.323
10		Summe der ordentlichen Erträge (Nr. 1 bis 9)	-210	-210	-14.323
		Ordentliche Aufwendungen			
11	62, 63, 640-643, 647-649, 65	Personalaufwendungen	272.330	269.269	191.223
12	644-646	Versorgungsaufwendungen	98.550	94.535	144.307
13	60, 61, 67-69	Aufwendungen für Sach- und Dienstleistungen	5.240	7.700	24.290
14	66	Abschreibungen	116	386	1.540
15	71	Aufwendungen für Zuweisungen und Zuschüsse sowie besondere Finanzaufwendungen			
16	73	Steueraufwendungen einschl. Aufwendungen aus gesetzlichen Umlageverpflichtungen			
17	72	Transferaufwendungen			
18	70, 74, 76	Sonstige ordentliche Aufwendungen			
19		Summe der ordentlichen Aufwendungen (Nr. 11 bis 18)	376.236	371.890	361.360
20		Verwaltungsergebnis (Nr. 10 ./ Nr. 19)	376.026	371.680	347.037
21	56, 57	Finanzerträge	-5.900	-5.100	-5.841
22	77	Finanzaufwendungen			
23		Finanzergebnis (Nr. 21 bis Nr. 22)	-5.900	-5.100	-5.841
24		Ordentliches Ergebnis (Verwaltungsergebnis und Finanzergebnis Nr. 20 und Nr. 23)	370.126	366.580	341.196
25	59	Außerordentliche Erträge			-209
26	79	Außerordentliche Aufwendungen			4.548
27		Außerordentliches Ergebnis (Nr. 25 ./ Nr. 26)			4.339
28		Jahresergebnis vor internen Leistungsbeziehungen (ordentliches Ergebnis und außerordentliches Ergebnis Nr. 24 und Nr. 27)	370.126	366.580	345.535
29		Erlöse der internen Leistungsbeziehungen	-53.014	-53.014	-53.003
30		Kosten der internen Leistungsbeziehungen			

Haushaltsplan Stadt Bad Karlshafen 2022

Muster 9 zu § 4 Abs. 3

Teilergebnishaushalt Produkt 010103 Finanzdienstleistungen					
Bad Karlshafen					
			Haushaltsansatz		
Nr.	Konten	Bezeichnung	2022	2021	Ergebnis des Jahresabschlusses 2020
1	2	3	4	5	6
31		Ergebnis der Internen Leistungsbeziehungen	-53.014	-53.014	-53.003
32		Jahresergebnis nach internen Leistungsbeziehungen	317.112	313.566	292.532

Teilfinanzhaushalt Produkt 010103 Finanzdienstleistungen							
Bad Karlshafen							
Produktbereich		01	Innere Verwaltung				
Produktgruppe		0101	Verwaltungssteuerung und -service				
Produkt		010103	Finanzdienstleistungen				
		Haushaltsansatz				Investitions- und Investitionsförderungsmaßnahmen	
Nr.	Bezeichnung	2022	Verpflichtungs-ermächtigungen	2021	Ergebnis des Jahres- abschlusses 2020	Gesamt- auszahlungs- bedarf	davon bisher bereitgestellt
1	2	3	4	5	6	7	8
	Einzahlungen aus Investitionstätigkeit						
20	+ Einz. aus Investitionszuweis. und -zuschüssen sowie aus Investitionsbeiträgen						
21	+ Einz. aus Abgängen von Vermögensgegenständen des Sachanlagevermögens und des immateriellen Anlagevermögens						
22	+ Einz. aus Abgängen von Vermögensgegenständen des Finanzanlagevermögens						
	Einzahlungen aus Finanzierungstätigkeit						
31	+ Einz. aus der Aufnahme v. Krediten und wirtschaftlich vergleichbaren Vorgängen für Investitionen						
	Summe						
	Auszahlungen aus Investitionstätigkeit						
24	- Ausz. für den Erwerb von Grundstücken und Gebäuden					-3.000	-3.000
25	- Ausz. für Baumaßnahmen						
26	- Ausz. für Investitionen in das sonstige Sachanlagevermögen und immaterielle Anlagevermögen davon: Ausz. aus gewährten Investitionszuweisungen und -zuschüssen					-3.000	-3.000
27	- Ausz. für Investitionen in das Finanzanlagevermögen	-2.420			-2.387	-17.430	-10.170
	Auszahlungen aus Finanzierungstätigkeit						
32	- Ausz. für die Tilgung von Krediten und wirtschaftlich vergleichbaren Vorgängen für Investitionen						
	Summe	-2.420			-2.387	-23.430	-16.170
	Saldo (Einzahlungen ./ Auszahlungen)	-2.420			-2.387	-23.430	-16.170

Teilergebnishaushalt Produkt 010104 Bauhofdienstleistungen					
Bad Karlshafen					
Produktbereich		01	Innere Verwaltung		
Produktgruppe		0101	Verwaltungssteuerung und -service		
Produkt		010104	Bauhofdienstleistungen		
			Haushaltsansatz		
Nr.	Konten	Bezeichnung	2022	2021	Ergebnis des Jahresabschlusses 2020
1	2	3	4	5	6
		Ordentliche Erträge			
01	50	Privatrechtliche Leistungsentgelte			
02	51	Öffentlich-rechtliche Leistungsentgelte			
03	548-549	Kostensatzleistungen und -erstattungen	-1.360		-1.189
04	52	Bestandsveränderungen und aktivierte Eigenleistungen			
05	55	Steuern und steuerähnliche Erträge einschl. Erträge aus gesetzlichen Umlagen			
06	547	Erträge aus Transferleistungen			
07	540-543	Erträge aus Zuweisungen und Zuschüssen für lfd. Zwecke und allgemeine Umlagen			
08	546	Erträge aus der Auflösung von Sonderposten aus Investitionszuweisungen, -zuschüssen und Investitionsbeiträgen			
09	53	Sonstige ordentliche Erträge			
10		Summe der ordentlichen Erträge (Nr. 1 bis 9)	-1.360		-1.189
		Ordentliche Aufwendungen			
11	62, 63, 640-643, 647-649, 65	Personalaufwendungen	521.450	486.116	451.660
12	644-646	Versorgungsaufwendungen	41.850	38.635	32.688
13	60, 61, 67-69	Aufwendungen für Sach- und Dienstleistungen	126.877	121.900	105.671
14	66	Abschreibungen	45.700	38.101	21.048
15	71	Aufwendungen für Zuweisungen und Zuschüsse sowie besondere Finanzaufwendungen			
16	73	Steueraufwendungen einschl. Aufwendungen aus gesetzlichen Umlageverpflichtungen			
17	72	Transferaufwendungen			
18	70, 74, 76	Sonstige ordentliche Aufwendungen	1.700	1.700	1.640
19		Summe der ordentlichen Aufwendungen (Nr. 11 bis 18)	737.577	686.452	612.707
20		Verwaltungsergebnis (Nr. 10 ./ Nr. 19)	736.217	686.452	611.518
21	56, 57	Finanzerträge			
22	77	Finanzaufwendungen			
23		Finanzergebnis (Nr. 21 bis Nr. 22)			
24		Ordentliches Ergebnis (Verwaltungsergebnis und Finanzergebnis Nr. 20 und Nr. 23)	736.217	686.452	611.518
25	59	Außerordentliche Erträge		-9.500	-810
26	79	Außerordentliche Aufwendungen			311
27		Außerordentliches Ergebnis (Nr. 25 ./ Nr. 26)		-9.500	-499
28		Jahresergebnis vor internen Leistungsbeziehungen (ordentliches Ergebnis und außerordentliches Ergebnis Nr. 24 und Nr. 27)	736.217	676.952	611.019
29		Erlöse der internen Leistungsbeziehungen	-736.217	-668.849	-611.019
30		Kosten der internen Leistungsbeziehungen			

Haushaltsplan Stadt Bad Karlshafen 2022

Muster 9 zu § 4 Abs. 3

**Teilergebnishaushalt
Produkt 010104 Bauhofdienstleistungen**

Bad Karlshafen

			Haushaltsansatz		
Nr.	Konten	Bezeichnung	2022	2021	Ergebnis des Jahresabschlusses 2020
1	2	3	4	5	6
31		Ergebnis der Internen Leistungsbeziehungen	-736.217	-668.849	-611.019
32		Jahresergebnis nach internen Leistungsbeziehungen		8.103	

Teilfinanzhaushalt Produkt 010104 Bauhofdienstleistungen							
Bad Karlshafen							
Produktbereich		01	Innere Verwaltung				
Produktgruppe		0101	Verwaltungssteuerung und -service				
Produkt		010104	Bauhofdienstleistungen				
		Haushaltsansatz			Investitions- und Investitionsförderungsmaßnahmen		
Nr.	Bezeichnung	2022	Verpflichtungs-ermächtigungen	2021	Ergebnis des Jahres- abschlusses 2020	Gesamt- auszahlungs- bedarf	davon bisher bereitgestellt
1	2	3	4	5	6	7	8
	Einzahlungen aus Investitionstätigkeit						
20	+ Einz. aus Investitionszuweis. und -zuschüssen sowie aus Investitionsbeiträgen						
21	+ Einz. aus Abgängen von Vermögensgegenständen des Sachanlagevermögens und des immateriellen Anlagevermögens			9.500			
22	+ Einz. aus Abgängen von Vermögensgegenständen des Finanzanlagevermögens						
	Einzahlungen aus Finanzierungstätigkeit						
31	+ Einz. aus der Aufnahme v. Krediten und wirtschaftlich vergleichbaren Vorgängen für Investitionen						
	Summe			9.500			
	Auszahlungen aus Investitionstätigkeit						
24	- Ausz. für den Erwerb von Grundstücken und Gebäuden					-700.000	-700.000
25	- Ausz. für Baumaßnahmen						
26	- Ausz. für Investitionen in das sonstige Sachanlagevermögen und immaterielle Anlagevermögen davon: Ausz. aus gewährten Investitionszuweisungen und -zuschüssen	-86.000		-176.000	-84.356	-999.000	-956.000
27	- Ausz. für Investitionen in das Finanzanlagevermögen					-250	-250
	Auszahlungen aus Finanzierungstätigkeit						
32	- Ausz. für die Tilgung von Krediten und wirtschaftlich vergleichbaren Vorgängen für Investitionen						
	Summe	-86.000		-176.000	-84.356	-1.699.250	-1.656.250
	Saldo (Einzahlungen ./- Auszahlungen)	-86.000		-166.500	-84.356	-1.699.250	-1.656.250

Teilergebnishaushalt Produktbereich 02 Sicherheit und Ordnung					
Bad Karlshafen					
Produktbereich		02	Sicherheit und Ordnung		
Nr.	Konten	Bezeichnung	Haushaltsansatz		Ergebnis des Jahresabschlusses 2020
			2022	2021	
1	2	3	4	5	6
		Ordentliche Erträge			
01	50	Privatrechtliche Leistungsentgelte			
02	51	Öffentlich-rechtliche Leistungsentgelte	-32.550	-30.550	-30.768
03	548-549	Kostenersatzleistungen und -erstattungen	-2.630	-3.030	-3.993
04	52	Bestandsveränderungen und aktivierte Eigenleistungen			
05	55	Steuern und steuerähnliche Erträge einschl. Erträge aus gesetzlichen Umlagen			
06	547	Erträge aus Transferleistungen			
07	540-543	Erträge aus Zuweisungen und Zuschüssen für lfd. Zwecke und allgemeine Umlagen	-1.440		
08	546	Erträge aus der Auflösung von Sonderposten aus Investitionszuweisungen, -zuschüssen und Investitionsbeiträgen	-16.647	-13.405	-13.656
09	53	Sonstige ordentliche Erträge	-190	-230	-313
10		Summe der ordentlichen Erträge (Nr. 1 bis 9)	-53.457	-47.215	-48.729
		Ordentliche Aufwendungen			
11	62, 63, 640-643, 647-649, 65	Personalaufwendungen	126.045	185.977	158.916
12	644-646	Versorgungsaufwendungen	8.950	14.681	12.050
13	60, 61, 67-69	Aufwendungen für Sach- und Dienstleistungen	128.510	152.625	122.701
14	66	Abschreibungen	77.498	74.432	73.580
15	71	Aufwendungen für Zuweisungen und Zuschüsse sowie besondere Finanzaufwendungen			
16	73	Steueraufwendungen einschl. Aufwendungen aus gesetzlichen Umlageverpflichtungen			
17	72	Transferaufwendungen	80	25	27
18	70, 74, 76	Sonstige ordentliche Aufwendungen			
19		Summe der ordentlichen Aufwendungen (Nr. 11 bis 18)	341.083	427.740	367.273
20		Verwaltungsergebnis (Nr. 10 ./ Nr. 19)	287.626	380.525	318.544
21	56, 57	Finanzerträge			
22	77	Finanzaufwendungen			
23		Finanzergebnis (Nr. 21 bis Nr. 22)			
24		Ordentliches Ergebnis (Verwaltungsergebnis und Finanzergebnis Nr. 20 und Nr. 23)	287.626	380.525	318.544
25	59	Außerordentliche Erträge			-144
26	79	Außerordentliche Aufwendungen			
27		Außerordentliches Ergebnis (Nr. 25 ./ Nr. 26)			-144
28		Jahresergebnis vor internen Leistungsbeziehungen (ordentliches Ergebnis und außerordentliches Ergebnis Nr. 24 und Nr. 27)	287.626	380.525	318.400
29		Erlöse der internen Leistungsbeziehungen	-9.094	-9.094	-10.347
30		Kosten der internen Leistungsbeziehungen	65.069	79.263	61.287
31		Ergebnis der internen Leistungsbeziehungen	55.975	70.169	50.941

Teilergebnishaushalt Produktbereich 02 Sicherheit und Ordnung					
Bad Karlshafen					
			Haushaltsansatz		
Nr.	Konten	Bezeichnung	2022	2021	Ergebnis des Jahresabschlusses 2020
1	2	3	4	5	6
32		Jahresergebnis nach internen Leistungsbeziehungen	343.601	450.694	369.341

Teilfinanzhaushalt Produktbereich 02 Sicherheit und Ordnung							
Bad Karlshafen							
Produktbereich		02 Sicherheit und Ordnung					
		Haushaltsansatz			Investitions- und Investitionsförderungsmaßnahmen		
Nr.	Bezeichnung	2022	Verpflichtungs-ermächtigungen	2021	Ergebnis des Jahresabschlusses 2020	Gesamtauszahlungsbedarf	davon bisher bereitgestellt
1	2	3	4	5	6	7	8
	Einzahlungen aus Investitionstätigkeit						
20	+ Einz. aus Investitionszuweis. und -zuschüssen sowie aus Investitionsbeiträgen	10.000					
21	+ Einz. aus Abgängen von Vermögensgegenständen des Sachanlagevermögens und des immateriellen Anlagevermögens						
22	+ Einz. aus Abgängen von Vermögensgegenständen des Finanzanlagevermögens						
	Einzahlungen aus Finanzierungstätigkeit						
31	+ Einz. aus der Aufnahme v. Krediten und wirtschaftlich vergleichbaren Vorgängen für Investitionen						
	Summe	10.000					
	Auszahlungen aus Investitionstätigkeit						
24	- Ausz. für den Erwerb von Grundstücken und Gebäuden	-55.000		-16.000		-88.000	-83.000
25	- Ausz. für Baumaßnahmen				-632	-15.000	-15.000
26	- Ausz. für Investitionen in das sonstige Sachanlagevermögen und immaterielle Anlagevermögen davon: Ausz. aus gewährten Investitionszuweisungen und -zuschüssen	-183.500		-38.850	-7.251	-1.075.250	-1.066.250
27	- Ausz. für Investitionen in das Finanzanlagevermögen						
	Auszahlungen aus Finanzierungstätigkeit						
32	- Ausz. für die Tilgung von Krediten und wirtschaftlich vergleichbaren Vorgängen für Investitionen					-350	-350
	Summe	-238.500		-54.850	-7.883	-1.178.600	-1.164.600
	Saldo (Einzahlungen ./ Auszahlungen)	-228.500		-54.850	-7.883	-1.178.600	-1.164.600

Teilergebnishaushalt Produktgruppe 0201 Statistik und Wahlen					
Bad Karlshafen					
Produktbereich		02	Sicherheit und Ordnung		
Produktgruppe		0201	Statistik und Wahlen		
			Haushaltsansatz		
Nr.	Konten	Bezeichnung	2022	2021	Ergebnis des Jahresabschlusses 2020
1	2	3	4	5	6
		Ordentliche Erträge			
01	50	Privatrechtliche Leistungsentgelte			
02	51	Öffentlich-rechtliche Leistungsentgelte			
03	548-549	Kostensatzleistungen und -erstattungen	-2.000	-2.000	
04	52	Bestandsveränderungen und aktivierte Eigenleistungen			
05	55	Steuern und steuerähnliche Erträge einschl. Erträge aus gesetzlichen Umlagen			
06	547	Erträge aus Transferleistungen			
07	540-543	Erträge aus Zuweisungen und Zuschüssen für lfd. Zwecke und allgemeine Umlagen			
08	546	Erträge aus der Auflösung von Sonderposten aus Investitionszuweisungen, -zuschüssen und Investitionsbeiträgen			
09	53	Sonstige ordentliche Erträge			
10		Summe der ordentlichen Erträge (Nr. 1 bis 9)	-2.000	-2.000	
		Ordentliche Aufwendungen			
11	62, 63, 640-643, 647-649, 65	Personalaufwendungen			
12	644-646	Versorgungsaufwendungen			
13	60, 61, 67-69	Aufwendungen für Sach- und Dienstleistungen	900	4.885	2.296
14	66	Abschreibungen			
15	71	Aufwendungen für Zuweisungen und Zuschüsse sowie besondere Finanzaufwendungen			
16	73	Steueraufwendungen einschl. Aufwendungen aus gesetzlichen Umlageverpflichtungen			
17	72	Transferaufwendungen			
18	70, 74, 76	Sonstige ordentliche Aufwendungen			
19		Summe der ordentlichen Aufwendungen (Nr. 11 bis 18)	900	4.885	2.296
20		Verwaltungsergebnis (Nr. 10 ./ Nr. 19)	-1.100	2.885	2.296
21	56, 57	Finanzerträge			
22	77	Finanzaufwendungen			
23		Finanzergebnis (Nr. 21 bis Nr. 22)			
24		Ordentliches Ergebnis (Verwaltungsergebnis und Finanzergebnis Nr. 20 und Nr. 23)	-1.100	2.885	2.296
25	59	Außerordentliche Erträge			
26	79	Außerordentliche Aufwendungen			
27		Außerordentliches Ergebnis (Nr. 25 ./ Nr. 26)			
28		Jahresergebnis vor internen Leistungsbeziehungen (ordentliches Ergebnis und außerordentliches Ergebnis Nr. 24 und Nr. 27)	-1.100	2.885	2.296
29		Erlöse der internen Leistungsbeziehungen			
30		Kosten der internen Leistungsbeziehungen		4.782	
31		Ergebnis der internen Leistungsbeziehungen		4.782	

Teilergebnishaushalt Produktgruppe 0201 Statistik und Wahlen					
Bad Karlshafen					
			Haushaltsansatz		
Nr.	Konten	Bezeichnung	2022	2021	Ergebnis des Jahresabschlusses 2020
1	2	3	4	5	6
32		Jahresergebnis nach internen Leistungsbeziehungen	-1.100	7.667	2.296

Teilfinanzhaushalt Produktgruppe 0201 Statistik und Wahlen							
Bad Karlshafen							
Produktbereich		02		Sicherheit und Ordnung			
Produktgruppe		0201		Statistik und Wahlen			
		Haushaltsansatz			Investitions- und Investitionsförderungsmaßnahmen		
Nr.	Bezeichnung	2022	Verpflichtungs-ermächtigungen	2021	Ergebnis des Jahres- abschlusses 2020	Gesamt- auszahlungs- bedarf	davon bisher bereitgestellt
1	2	3	4	5	6	7	8
	Einzahlungen aus Investitionstätigkeit						
20	+ Einz. aus Investitionszuweis. und -zuschüssen sowie aus Investitionsbeiträgen						
21	+ Einz. aus Abgängen von Vermögensgegenständen des Sachanlagevermögens und des immateriellen Anlagevermögens						
22	+ Einz. aus Abgängen von Vermögensgegenständen des Finanzanlagevermögens						
	Einzahlungen aus Finanzierungstätigkeit						
31	+ Einz. aus der Aufnahme v. Krediten und wirtschaftlich vergleichbaren Vorgängen für Investitionen						
	Summe						
	Auszahlungen aus Investitionstätigkeit						
24	- Ausz. für den Erwerb von Grundstücken und Gebäuden						
25	- Ausz. für Baumaßnahmen						
26	- Ausz. für Investitionen in das sonstige Sachanlagevermögen und immaterielle Anlagevermögen davon: Ausz. aus gewährten Investitionszuweisungen und -zuschüssen						
27	- Ausz. für Investitionen in das Finanzanlagevermögen						
	Auszahlungen aus Finanzierungstätigkeit						
32	- Ausz. für die Tilgung von Krediten und wirtschaftlich vergleichbaren Vorgängen für Investitionen						
	Summe						
	Saldo (Einzahlungen ./ Auszahlungen)						

Teilergebnishaushalt Produkt 020101 Durchführung von Wahlen					
Bad Karlshafen					
Produktbereich		02	Sicherheit und Ordnung		
Produktgruppe		0201	Statistik und Wahlen		
Produkt		020101	Durchführung von Wahlen		
			Haushaltsansatz		
Nr.	Konten	Bezeichnung	2022	2021	Ergebnis des Jahresabschlusses 2020
1	2	3	4	5	6
		Ordentliche Erträge			
01	50	Privatrechtliche Leistungsentgelte			
02	51	Öffentlich-rechtliche Leistungsentgelte			
03	548-549	Kostensatzleistungen und -erstattungen	-2.000	-2.000	
04	52	Bestandsveränderungen und aktivierte Eigenleistungen			
05	55	Steuern und steuerähnliche Erträge einschl. Erträge aus gesetzlichen Umlagen			
06	547	Erträge aus Transferleistungen			
07	540-543	Erträge aus Zuweisungen und Zuschüssen für lfd. Zwecke und allgemeine Umlagen			
08	546	Erträge aus der Auflösung von Sonderposten aus Investitionszuweisungen, -zuschüssen und Investitionsbeiträgen			
09	53	Sonstige ordentliche Erträge			
10		Summe der ordentlichen Erträge (Nr. 1 bis 9)	-2.000	-2.000	
		Ordentliche Aufwendungen			
11	62, 63, 640-643, 647-649, 65	Personalaufwendungen			
12	644-646	Versorgungsaufwendungen			
13	60, 61, 67-69	Aufwendungen für Sach- und Dienstleistungen	900	4.885	2.296
14	66	Abschreibungen			
15	71	Aufwendungen für Zuweisungen und Zuschüsse sowie besondere Finanzaufwendungen			
16	73	Steueraufwendungen einschl. Aufwendungen aus gesetzlichen Umlageverpflichtungen			
17	72	Transferaufwendungen			
18	70, 74, 76	Sonstige ordentliche Aufwendungen			
19		Summe der ordentlichen Aufwendungen (Nr. 11 bis 18)	900	4.885	2.296
20		Verwaltungsergebnis (Nr. 10 ./ Nr. 19)	-1.100	2.885	2.296
21	56, 57	Finanzerträge			
22	77	Finanzaufwendungen			
23		Finanzergebnis (Nr. 21 bis Nr. 22)			
24		Ordentliches Ergebnis (Verwaltungsergebnis und Finanzergebnis Nr. 20 und Nr. 23)	-1.100	2.885	2.296
25	59	Außerordentliche Erträge			
26	79	Außerordentliche Aufwendungen			
27		Außerordentliches Ergebnis (Nr. 25 ./ Nr. 26)			
28		Jahresergebnis vor internen Leistungsbeziehungen (ordentliches Ergebnis und außerordentliches Ergebnis Nr. 24 und Nr. 27)	-1.100	2.885	2.296
29		Erlöse der internen Leistungsbeziehungen			
30		Kosten der internen Leistungsbeziehungen		4.782	

Teilergebnishaushalt Produkt 020101 Durchführung von Wahlen					
Bad Karlshafen					
			Haushaltsansatz		
Nr.	Konten	Bezeichnung	2022	2021	Ergebnis des Jahresabschlusses 2020
1	2	3	4	5	6
31		Ergebnis der Internen Leistungsbeziehungen		4.782	
32		Jahresergebnis nach internen Leistungsbeziehungen	-1.100	7.667	2.296

Teilfinanzhaushalt Produkt 020101 Durchführung von Wahlen							
Bad Karlshafen							
Produktbereich		02	Sicherheit und Ordnung				
Produktgruppe		0201	Statistik und Wahlen				
Produkt		020101	Durchführung von Wahlen				
		Haushaltsansatz			Investitions- und Investitionsförderungsmaßnahmen		
Nr.	Bezeichnung	2022	Verpflichtungs-ermächtigungen	2021	Ergebnis des Jahres- abschlusses 2020	Gesamt- auszahlungs- bedarf	davon bisher bereitgestellt
1	2	3	4	5	6	7	8
	Einzahlungen aus Investitionstätigkeit						
20	+ Einz. aus Investitionszuweis. und -zuschüssen sowie aus Investitionsbeiträgen						
21	+ Einz. aus Abgängen von Vermögensgegenständen des Sachanlagevermögens und des immateriellen Anlagevermögens						
22	+ Einz. aus Abgängen von Vermögensgegenständen des Finanzanlagevermögens						
	Einzahlungen aus Finanzierungstätigkeit						
31	+ Einz. aus der Aufnahme v. Krediten und wirtschaftlich vergleichbaren Vorgängen für Investitionen						
	Summe						
	Auszahlungen aus Investitionstätigkeit						
24	- Ausz. für den Erwerb von Grundstücken und Gebäuden						
25	- Ausz. für Baumaßnahmen						
26	- Ausz. für Investitionen in das sonstige Sachanlagevermögen und immaterielle Anlagevermögen davon: Ausz. aus gewährten Investitionszuweisungen und -zuschüssen						
27	- Ausz. für Investitionen in das Finanzanlagevermögen						
	Auszahlungen aus Finanzierungstätigkeit						
32	- Ausz. für die Tilgung von Krediten und wirtschaftlich vergleichbaren Vorgängen für Investitionen						
	Summe						
	Saldo (Einzahlungen ./ Auszahlungen)						

Teilergebnishaushalt Produktgruppe 0202 Ordnungsangelegenheiten					
Bad Karlshafen					
Produktbereich		02	Sicherheit und Ordnung		
Produktgruppe		0202	Ordnungsangelegenheiten		
			Haushaltsansatz		
Nr.	Konten	Bezeichnung	2022	2021	Ergebnis des Jahresabschlusses 2020
1	2	3	4	5	6
		Ordentliche Erträge			
01	50	Privatrechtliche Leistungsentgelte			
02	51	Öffentlich-rechtliche Leistungsentgelte	-22.550	-20.550	-21.691
03	548-549	Kostensatzleistungen und -erstattungen	-50	-500	-2.483
04	52	Bestandsveränderungen und aktivierte Eigenleistungen			
05	55	Steuern und steuerähnliche Erträge einschl. Erträge aus gesetzlichen Umlagen			
06	547	Erträge aus Transferleistungen			
07	540-543	Erträge aus Zuweisungen und Zuschüssen für lfd. Zwecke und allgemeine Umlagen			
08	546	Erträge aus der Auflösung von Sonderposten aus Investitionszuweisungen, -zuschüssen und Investitionsbeiträgen			
09	53	Sonstige ordentliche Erträge	-10	-50	-50
10		Summe der ordentlichen Erträge (Nr. 1 bis 9)	-22.610	-21.100	-24.223
		Ordentliche Aufwendungen			
11	62, 63, 640-643, 647-649, 65	Personalaufwendungen	107.395	179.896	152.504
12	644-646	Versorgungsaufwendungen	8.950	14.681	12.050
13	60, 61, 67-69	Aufwendungen für Sach- und Dienstleistungen	62.835	79.850	64.100
14	66	Abschreibungen	437	407	13.510
15	71	Aufwendungen für Zuweisungen und Zuschüsse sowie besondere Finanzaufwendungen			
16	73	Steueraufwendungen einschl. Aufwendungen aus gesetzlichen Umlageverpflichtungen			
17	72	Transferaufwendungen			
18	70, 74, 76	Sonstige ordentliche Aufwendungen			
19		Summe der ordentlichen Aufwendungen (Nr. 11 bis 18)	179.617	274.834	242.164
20		Verwaltungsergebnis (Nr. 10 ./ Nr. 19)	157.007	253.734	217.941
21	56, 57	Finanzerträge			
22	77	Finanzaufwendungen			
23		Finanzergebnis (Nr. 21 bis Nr. 22)			
24		Ordentliches Ergebnis (Verwaltungsergebnis und Finanzergebnis Nr. 20 und Nr. 23)	157.007	253.734	217.941
25	59	Außerordentliche Erträge			
26	79	Außerordentliche Aufwendungen			
27		Außerordentliches Ergebnis (Nr. 25 ./ Nr. 26)			
28		Jahresergebnis vor internen Leistungsbeziehungen (ordentliches Ergebnis und außerordentliches Ergebnis Nr. 24 und Nr. 27)	157.007	253.734	217.941
29		Erlöse der internen Leistungsbeziehungen	-9.094	-9.094	-10.347
30		Kosten der internen Leistungsbeziehungen	2.051	1.576	1.707
31		Ergebnis der internen Leistungsbeziehungen	-7.043	-7.518	-8.640

Teilergebnishaushalt Produktgruppe 0202 Ordnungsangelegenheiten					
Bad Karlshafen					
			Haushaltsansatz		
Nr.	Konten	Bezeichnung	2022	2021	Ergebnis des Jahresabschlusses 2020
1	2	3	4	5	6
32		Jahresergebnis nach internen Leistungsbeziehungen	149.964	246.216	209.301

Teilfinanzhaushalt Produktgruppe 0202 Ordnungsangelegenheiten							
Bad Karlshafen							
Produktbereich		02		Sicherheit und Ordnung			
Produktgruppe		0202		Ordnungsangelegenheiten			
		Haushaltsansatz			Investitions- und Investitionsförderungsmaßnahmen		
Nr.	Bezeichnung	2022	Verpflichtungs-ermächtigungen	2021	Ergebnis des Jahres- abschlusses 2020	Gesamt- auszahlungs- bedarf	davon bisher bereitgestellt
1	2	3	4	5	6	7	8
	Einzahlungen aus Investitionstätigkeit						
20	+ Einz. aus Investitionszuweis. und -zuschüssen sowie aus Investitionsbeiträgen						
21	+ Einz. aus Abgängen von Vermögensgegenständen des Sachanlagevermögens und des immateriellen Anlagevermögens						
22	+ Einz. aus Abgängen von Vermögensgegenständen des Finanzanlagevermögens						
	Einzahlungen aus Finanzierungstätigkeit						
31	+ Einz. aus der Aufnahme v. Krediten und wirtschaftlich vergleichbaren Vorgängen für Investitionen						
	Summe						
	Auszahlungen aus Investitionstätigkeit						
24	- Ausz. für den Erwerb von Grundstücken und Gebäuden						
25	- Ausz. für Baumaßnahmen				-632		
26	- Ausz. für Investitionen in das sonstige Sachanlagevermögen und immaterielle Anlagevermögen davon: Ausz. aus gewährten Investitionszuweisungen und -zuschüssen			-2.350		-4.850	-4.850
27	- Ausz. für Investitionen in das Finanzanlagevermögen						
	Auszahlungen aus Finanzierungstätigkeit						
32	- Ausz. für die Tilgung von Krediten und wirtschaftlich vergleichbaren Vorgängen für Investitionen						
	Summe			-2.350	-632	-4.850	-4.850
	Saldo (Einzahlungen ./ Auszahlungen)			-2.350	-632	-4.850	-4.850

Teilergebnishaushalt Produkt 020201 Ordnungsdienstleistungen					
Bad Karlshafen					
Produktbereich		02	Sicherheit und Ordnung		
Produktgruppe		0202	Ordnungsangelegenheiten		
Produkt		020201	Ordnungsdienstleistungen		
			Haushaltsansatz		
Nr.	Konten	Bezeichnung	2022	2021	Ergebnis des Jahresabschlusses 2020
1	2	3	4	5	6
		Ordentliche Erträge			
01	50	Privatrechtliche Leistungsentgelte			
02	51	Öffentlich-rechtliche Leistungsentgelte	-22.550	-20.550	-21.691
03	548-549	Kostensatzleistungen und -erstattungen	-50	-500	-2.483
04	52	Bestandsveränderungen und aktivierte Eigenleistungen			
05	55	Steuern und steuerähnliche Erträge einschl. Erträge aus gesetzlichen Umlagen			
06	547	Erträge aus Transferleistungen			
07	540-543	Erträge aus Zuweisungen und Zuschüssen für lfd. Zwecke und allgemeine Umlagen			
08	546	Erträge aus der Auflösung von Sonderposten aus Investitionszuweisungen, -zuschüssen und Investitionsbeiträgen			
09	53	Sonstige ordentliche Erträge	-10	-50	-50
10		Summe der ordentlichen Erträge (Nr. 1 bis 9)	-22.610	-21.100	-24.223
		Ordentliche Aufwendungen			
11	62, 63, 640-643, 647-649, 65	Personalaufwendungen	107.395	179.896	152.504
12	644-646	Versorgungsaufwendungen	8.950	14.681	12.050
13	60, 61, 67-69	Aufwendungen für Sach- und Dienstleistungen	26.835	43.850	28.100
14	66	Abschreibungen	415	386	13.488
15	71	Aufwendungen für Zuweisungen und Zuschüsse sowie besondere Finanzaufwendungen			
16	73	Steueraufwendungen einschl. Aufwendungen aus gesetzlichen Umlageverpflichtungen			
17	72	Transferaufwendungen			
18	70, 74, 76	Sonstige ordentliche Aufwendungen			
19		Summe der ordentlichen Aufwendungen (Nr. 11 bis 18)	143.595	238.813	206.142
20		Verwaltungsergebnis (Nr. 10 ./ Nr. 19)	120.985	217.713	181.919
21	56, 57	Finanzerträge			
22	77	Finanzaufwendungen			
23		Finanzergebnis (Nr. 21 bis Nr. 22)			
24		Ordentliches Ergebnis (Verwaltungsergebnis und Finanzergebnis Nr. 20 und Nr. 23)	120.985	217.713	181.919
25	59	Außerordentliche Erträge			
26	79	Außerordentliche Aufwendungen			
27		Außerordentliches Ergebnis (Nr. 25 ./ Nr. 26)			
28		Jahresergebnis vor internen Leistungsbeziehungen (ordentliches Ergebnis und außerordentliches Ergebnis Nr. 24 und Nr. 27)	120.985	217.713	181.919
29		Erlöse der internen Leistungsbeziehungen	-9.094	-9.094	-10.347
30		Kosten der internen Leistungsbeziehungen	1.504	1.576	1.252

Teilergebnishaushalt Produkt 020201 Ordnungsdienstleistungen					
Bad Karlshafen					
			Haushaltsansatz		
Nr.	Konten	Bezeichnung	2022	2021	Ergebnis des Jahresabschlusses 2020
1	2	3	4	5	6
31		Ergebnis der Internen Leistungsbeziehungen	-7.590	-7.518	-9.095
32		Jahresergebnis nach internen Leistungsbeziehungen	113.395	210.195	172.824

Teilfinanzhaushalt Produkt 020201 Ordnungsdienstleistungen							
Bad Karlshafen							
Produktbereich		02	Sicherheit und Ordnung				
Produktgruppe		0202	Ordnungsangelegenheiten				
Produkt		020201	Ordnungsdienstleistungen				
		Haushaltsansatz			Investitions- und Investitionsförderungsmaßnahmen		
Nr.	Bezeichnung	2022	Verpflichtungs-ermächtigungen	2021	Ergebnis des Jahres- abschlusses 2020	Gesamt- auszahlungs- bedarf	davon bisher bereitgestellt
1	2	3	4	5	6	7	8
	Einzahlungen aus Investitionstätigkeit						
20	+ Einz. aus Investitionszuweis. und -zuschüssen sowie aus Investitionsbeiträgen						
21	+ Einz. aus Abgängen von Vermögensgegenständen des Sachanlagevermögens und des immateriellen Anlagevermögens						
22	+ Einz. aus Abgängen von Vermögensgegenständen des Finanzanlagevermögens						
	Einzahlungen aus Finanzierungstätigkeit						
31	+ Einz. aus der Aufnahme v. Krediten und wirtschaftlich vergleichbaren Vorgängen für Investitionen						
	Summe						
	Auszahlungen aus Investitionstätigkeit						
24	- Ausz. für den Erwerb von Grundstücken und Gebäuden						
25	- Ausz. für Baumaßnahmen				-632		
26	- Ausz. für Investitionen in das sonstige Sachanlagevermögen und immaterielle Anlagevermögen davon: Ausz. aus gewährten Investitionszuweisungen und -zuschüssen			-2.350		-4.850	-4.850
27	- Ausz. für Investitionen in das Finanzanlagevermögen						
	Auszahlungen aus Finanzierungstätigkeit						
32	- Ausz. für die Tilgung von Krediten und wirtschaftlich vergleichbaren Vorgängen für Investitionen						
	Summe			-2.350	-632	-4.850	-4.850
	Saldo (Einzahlungen ./ Auszahlungen)			-2.350	-632	-4.850	-4.850

Teilergebnishaushalt Produkt 020202 Dienstleistungen des Standesamts					
Bad Karlshafen					
Produktbereich		02	Sicherheit und Ordnung		
Produktgruppe		0202	Ordnungsangelegenheiten		
Produkt		020202	Dienstleistungen des Standesamts		
			Haushaltsansatz		
Nr.	Konten	Bezeichnung	2022	2021	Ergebnis des Jahresabschlusses 2020
1	2	3	4	5	6
		Ordentliche Erträge			
01	50	Privatrechtliche Leistungsentgelte			
02	51	Öffentlich-rechtliche Leistungsentgelte			
03	548-549	Kostensatzleistungen und -erstattungen			
04	52	Bestandsveränderungen und aktivierte Eigenleistungen			
05	55	Steuern und steuerähnliche Erträge einschl. Erträge aus gesetzlichen Umlagen			
06	547	Erträge aus Transferleistungen			
07	540-543	Erträge aus Zuweisungen und Zuschüssen für lfd. Zwecke und allgemeine Umlagen			
08	546	Erträge aus der Auflösung von Sonderposten aus Investitionszuweisungen, -zuschüssen und Investitionsbeiträgen			
09	53	Sonstige ordentliche Erträge			
10		Summe der ordentlichen Erträge (Nr. 1 bis 9)			
		Ordentliche Aufwendungen			
11	62, 63, 640-643, 647-649, 65	Personalaufwendungen			
12	644-646	Versorgungsaufwendungen			
13	60, 61, 67-69	Aufwendungen für Sach- und Dienstleistungen	36.000	36.000	36.000
14	66	Abschreibungen	22	21	22
15	71	Aufwendungen für Zuweisungen und Zuschüsse sowie besondere Finanzaufwendungen			
16	73	Steueraufwendungen einschl. Aufwendungen aus gesetzlichen Umlageverpflichtungen			
17	72	Transferaufwendungen			
18	70, 74, 76	Sonstige ordentliche Aufwendungen			
19		Summe der ordentlichen Aufwendungen (Nr. 11 bis 18)	36.022	36.021	36.022
20		Verwaltungsergebnis (Nr. 10 ./ Nr. 19)	36.022	36.021	36.022
21	56, 57	Finanzerträge			
22	77	Finanzaufwendungen			
23		Finanzergebnis (Nr. 21 bis Nr. 22)			
24		Ordentliches Ergebnis (Verwaltungsergebnis und Finanzergebnis Nr. 20 und Nr. 23)	36.022	36.021	36.022
25	59	Außerordentliche Erträge			
26	79	Außerordentliche Aufwendungen			
27		Außerordentliches Ergebnis (Nr. 25 ./ Nr. 26)			
28		Jahresergebnis vor internen Leistungsbeziehungen (ordentliches Ergebnis und außerordentliches Ergebnis Nr. 24 und Nr. 27)	36.022	36.021	36.022
29		Erlöse der internen Leistungsbeziehungen			
30		Kosten der internen Leistungsbeziehungen	547		455

Teilergebnishaushalt Produkt 020202 Dienstleistungen des Standesamts					
Bad Karlshafen					
			Haushaltsansatz		
Nr.	Konten	Bezeichnung	2022	2021	Ergebnis des Jahresabschlusses 2020
1	2	3	4	5	6
31		Ergebnis der Internen Leistungsbeziehungen	547		455
32		Jahresergebnis nach internen Leistungsbeziehungen	36.569	36.021	36.477

Teilfinanzhaushalt Produkt 020202 Dienstleistungen des Standesamts							
Bad Karlshafen							
Produktbereich		02	Sicherheit und Ordnung				
Produktgruppe		0202	Ordnungsangelegenheiten				
Produkt		020202	Dienstleistungen des Standesamts				
		Haushaltsansatz				Investitions- und Investitionsförderungsmaßnahmen	
Nr.	Bezeichnung	2022	Verpflichtungs-ermächtigungen	2021	Ergebnis des Jahres- abschlusses 2020	Gesamt- auszahlungs- bedarf	davon bisher bereitgestellt
1	2	3	4	5	6	7	8
	Einzahlungen aus Investitionstätigkeit						
20	+ Einz. aus Investitionszuweis. und -zuschüssen sowie aus Investitionsbeiträgen						
21	+ Einz. aus Abgängen von Vermögensgegenständen des Sachanlagevermögens und des immateriellen Anlagevermögens						
22	+ Einz. aus Abgängen von Vermögensgegenständen des Finanzanlagevermögens						
	Einzahlungen aus Finanzierungstätigkeit						
31	+ Einz. aus der Aufnahme v. Krediten und wirtschaftlich vergleichbaren Vorgängen für Investitionen						
	Summe						
	Auszahlungen aus Investitionstätigkeit						
24	- Ausz. für den Erwerb von Grundstücken und Gebäuden						
25	- Ausz. für Baumaßnahmen						
26	- Ausz. für Investitionen in das sonstige Sachanlagevermögen und immaterielle Anlagevermögen davon: Ausz. aus gewährten Investitionszuweisungen und -zuschüssen						
27	- Ausz. für Investitionen in das Finanzanlagevermögen						
	Auszahlungen aus Finanzierungstätigkeit						
32	- Ausz. für die Tilgung von Krediten und wirtschaftlich vergleichbaren Vorgängen für Investitionen						
	Summe						
	Saldo (Einzahlungen ./ Auszahlungen)						

Teilergebnishaushalt Produktgruppe 0203 Brandschutz					
Bad Karlshafen					
Produktbereich		02	Sicherheit und Ordnung		
Produktgruppe		0203	Brandschutz		
			Haushaltsansatz		
Nr.	Konten	Bezeichnung	2022	2021	Ergebnis des Jahresabschlusses 2020
1	2	3	4	5	6
		Ordentliche Erträge			
01	50	Privatrechtliche Leistungsentgelte			
02	51	Öffentlich-rechtliche Leistungsentgelte	-10.000	-10.000	-9.077
03	548-549	Kostensatzleistungen und -erstattungen	-580	-530	-1.510
04	52	Bestandsveränderungen und aktivierte Eigenleistungen			
05	55	Steuern und steuerähnliche Erträge einschl. Erträge aus gesetzlichen Umlagen			
06	547	Erträge aus Transferleistungen			
07	540-543	Erträge aus Zuweisungen und Zuschüssen für lfd. Zwecke und allgemeine Umlagen	-1.440		
08	546	Erträge aus der Auflösung von Sonderposten aus Investitionszuweisungen, -zuschüssen und Investitionsbeiträgen	-16.347	-13.405	-13.656
09	53	Sonstige ordentliche Erträge	-180	-180	-263
10		Summe der ordentlichen Erträge (Nr. 1 bis 9)	-28.547	-24.115	-24.506
		Ordentliche Aufwendungen			
11	62, 63, 640-643, 647-649, 65	Personalaufwendungen	18.650	6.081	6.412
12	644-646	Versorgungsaufwendungen			
13	60, 61, 67-69	Aufwendungen für Sach- und Dienstleistungen	64.335	67.450	55.375
14	66	Abschreibungen	73.761	74.025	60.069
15	71	Aufwendungen für Zuweisungen und Zuschüsse sowie besondere Finanzaufwendungen			
16	73	Steueraufwendungen einschl. Aufwendungen aus gesetzlichen Umlageverpflichtungen			
17	72	Transferaufwendungen	80	25	27
18	70, 74, 76	Sonstige ordentliche Aufwendungen			
19		Summe der ordentlichen Aufwendungen (Nr. 11 bis 18)	156.826	147.581	121.883
20		Verwaltungsergebnis (Nr. 10 ./ Nr. 19)	128.279	123.466	97.377
21	56, 57	Finanzerträge			
22	77	Finanzaufwendungen			
23		Finanzergebnis (Nr. 21 bis Nr. 22)			
24		Ordentliches Ergebnis (Verwaltungsergebnis und Finanzergebnis Nr. 20 und Nr. 23)	128.279	123.466	97.377
25	59	Außerordentliche Erträge			-144
26	79	Außerordentliche Aufwendungen			
27		Außerordentliches Ergebnis (Nr. 25 ./ Nr. 26)			-144
28		Jahresergebnis vor internen Leistungsbeziehungen (ordentliches Ergebnis und außerordentliches Ergebnis Nr. 24 und Nr. 27)	128.279	123.466	97.233
29		Erlöse der internen Leistungsbeziehungen			
30		Kosten der internen Leistungsbeziehungen	62.061	72.905	58.784
31		Ergebnis der internen Leistungsbeziehungen	62.061	72.905	58.784

Haushaltsplan Stadt Bad Karlshafen 2022

Muster 9 zu § 4 Abs. 3

Teilergebnishaushalt Produktgruppe 0203 Brandschutz Bad Karlshafen					
			Haushaltsansatz		
Nr.	Konten	Bezeichnung	2022	2021	Ergebnis des Jahresabschlusses 2020
1	2	3	4	5	6
32		Jahresergebnis nach internen Leistungsbeziehungen	190.340	196.371	156.017

Teilfinanzhaushalt Produktgruppe 0203 Brandschutz							
Bad Karlshafen							
Produktbereich		02	Sicherheit und Ordnung				
Produktgruppe		0203	Brandschutz				
		Haushaltsansatz			Investitions- und Investitionsförderungsmaßnahmen		
Nr.	Bezeichnung	2022	Verpflichtungs-ermächtigungen	2021	Ergebnis des Jahres- abschlusses 2020	Gesamt- auszahlungs- bedarf	davon bisher bereitgestellt
1	2	3	4	5	6	7	8
	Einzahlungen aus Investitionstätigkeit						
20	+ Einz. aus Investitionszuweis. und -zuschüssen sowie aus Investitionsbeiträgen						
21	+ Einz. aus Abgängen von Vermögensgegenständen des Sachanlagevermögens und des immateriellen Anlagevermögens						
22	+ Einz. aus Abgängen von Vermögensgegenständen des Finanzanlagevermögens						
	Einzahlungen aus Finanzierungstätigkeit						
31	+ Einz. aus der Aufnahme v. Krediten und wirtschaftlich vergleichbaren Vorgängen für Investitionen						
	Summe						
	Auszahlungen aus Investitionstätigkeit						
24	- Ausz. für den Erwerb von Grundstücken und Gebäuden	-55.000		-16.000		-88.000	-83.000
25	- Ausz. für Baumaßnahmen					-15.000	-15.000
26	- Ausz. für Investitionen in das sonstige Sachanlagevermögen und immaterielle Anlagevermögen davon: Ausz. aus gewährten Investitionszuweisungen und -zuschüssen	-83.500		-36.500	-7.251	-970.400	-961.400
27	- Ausz. für Investitionen in das Finanzanlagevermögen						
	Auszahlungen aus Finanzierungstätigkeit						
32	- Ausz. für die Tilgung von Krediten und wirtschaftlich vergleichbaren Vorgängen für Investitionen					-350	-350
	Summe	-138.500		-52.500	-7.251	-1.073.750	-1.059.750
	Saldo (Einzahlungen ./ Auszahlungen)	-138.500		-52.500	-7.251	-1.073.750	-1.059.750

Teilergebnishaushalt Produkt 020301 Brandschutz und allgemeine Hilfeleistungen					
Bad Karlshafen					
Produktbereich		02	Sicherheit und Ordnung		
Produktgruppe		0203	Brandschutz		
Produkt		020301	Brandschutz und allgemeine Hilfeleistungen		
			Haushaltsansatz		
Nr.	Konten	Bezeichnung	2022	2021	Ergebnis des Jahresabschlusses 2020
1	2	3	4	5	6
		Ordentliche Erträge			
01	50	Privatrechtliche Leistungsentgelte			
02	51	Öffentlich-rechtliche Leistungsentgelte	-10.000	-10.000	-9.077
03	548-549	Kostensatzleistungen und -erstattungen	-580	-530	-1.510
04	52	Bestandsveränderungen und aktivierte Eigenleistungen			
05	55	Steuern und steuerähnliche Erträge einschl. Erträge aus gesetzlichen Umlagen			
06	547	Erträge aus Transferleistungen			
07	540-543	Erträge aus Zuweisungen und Zuschüssen für lfd. Zwecke und allgemeine Umlagen	-1.440		
08	546	Erträge aus der Auflösung von Sonderposten aus Investitionszuweisungen, -zuschüssen und Investitionsbeiträgen	-16.347	-13.405	-13.656
09	53	Sonstige ordentliche Erträge	-180	-180	-263
10		Summe der ordentlichen Erträge (Nr. 1 bis 9)	-28.547	-24.115	-24.506
		Ordentliche Aufwendungen			
11	62, 63, 640-643, 647-649, 65	Personalaufwendungen	18.650	6.081	6.412
12	644-646	Versorgungsaufwendungen			
13	60, 61, 67-69	Aufwendungen für Sach- und Dienstleistungen	64.335	67.450	55.375
14	66	Abschreibungen	73.761	74.025	60.069
15	71	Aufwendungen für Zuweisungen und Zuschüsse sowie besondere Finanzaufwendungen			
16	73	Steueraufwendungen einschl. Aufwendungen aus gesetzlichen Umlageverpflichtungen			
17	72	Transferaufwendungen	80	25	27
18	70, 74, 76	Sonstige ordentliche Aufwendungen			
19		Summe der ordentlichen Aufwendungen (Nr. 11 bis 18)	156.826	147.581	121.883
20		Verwaltungsergebnis (Nr. 10 ./ Nr. 19)	128.279	123.466	97.377
21	56, 57	Finanzerträge			
22	77	Finanzaufwendungen			
23		Finanzergebnis (Nr. 21 bis Nr. 22)			
24		Ordentliches Ergebnis (Verwaltungsergebnis und Finanzergebnis Nr. 20 und Nr. 23)	128.279	123.466	97.377
25	59	Außerordentliche Erträge			-144
26	79	Außerordentliche Aufwendungen			
27		Außerordentliches Ergebnis (Nr. 25 ./ Nr. 26)			-144
28		Jahresergebnis vor internen Leistungsbeziehungen (ordentliches Ergebnis und außerordentliches Ergebnis Nr. 24 und Nr. 27)	128.279	123.466	97.233
29		Erlöse der internen Leistungsbeziehungen			
30		Kosten der internen Leistungsbeziehungen	62.061	72.905	58.784

Teilergebnishaushalt Produkt 020301 Brandschutz und allgemeine Hilfeleistungen					
Bad Karlshafen					
			Haushaltsansatz		
Nr.	Konten	Bezeichnung	2022	2021	Ergebnis des Jahresabschlusses 2020
1	2	3	4	5	6
31		Ergebnis der Internen Leistungsbeziehungen	62.061	72.905	58.784
32		Jahresergebnis nach internen Leistungsbeziehungen	190.340	196.371	156.017

Teilfinanzhaushalt Produkt 020301 Brandschutz und allgemeine Hilfeleistungen							
Bad Karlshafen							
Produktbereich		02	Sicherheit und Ordnung				
Produktgruppe		0203	Brandschutz				
Produkt		020301	Brandschutz und allgemeine Hilfeleistungen				
		Haushaltsansatz			Investitions- und Investitionsförderungsmaßnahmen		
Nr.	Bezeichnung	2022	Verpflichtungs-ermächtigungen	2021	Ergebnis des Jahresabschlusses 2020	Gesamtauszahlungsbedarf	davon bisher bereitgestellt
1	2	3	4	5	6	7	8
	Einzahlungen aus Investitionstätigkeit						
20	+ Einz. aus Investitionszuweis. und -zuschüssen sowie aus Investitionsbeiträgen						
21	+ Einz. aus Abgängen von Vermögensgegenständen des Sachanlagevermögens und des immateriellen Anlagevermögens						
22	+ Einz. aus Abgängen von Vermögensgegenständen des Finanzanlagevermögens						
	Einzahlungen aus Finanzierungstätigkeit						
31	+ Einz. aus der Aufnahme v. Krediten und wirtschaftlich vergleichbaren Vorgängen für Investitionen						
	Summe						
	Auszahlungen aus Investitionstätigkeit						
24	- Ausz. für den Erwerb von Grundstücken und Gebäuden	-55.000		-16.000		-88.000	-83.000
25	- Ausz. für Baumaßnahmen					-15.000	-15.000
26	- Ausz. für Investitionen in das sonstige Sachanlagevermögen und immaterielle Anlagevermögen davon: Ausz. aus gewährten Investitionszuweisungen und -zuschüssen	-83.500		-36.500	-7.251	-970.400	-961.400
27	- Ausz. für Investitionen in das Finanzanlagevermögen						
	Auszahlungen aus Finanzierungstätigkeit						
32	- Ausz. für die Tilgung von Krediten und wirtschaftlich vergleichbaren Vorgängen für Investitionen					-350	-350
	Summe	-138.500		-52.500	-7.251	-1.073.750	-1.059.750
	Saldo (Einzahlungen ./- Auszahlungen)	-138.500		-52.500	-7.251	-1.073.750	-1.059.750

Teilergebnishaushalt Produktgruppe 0205 Katastrophenschutz					
Bad Karlshafen					
Produktbereich		02	Sicherheit und Ordnung		
Produktgruppe		0205	Katastrophenschutz		
			Haushaltsansatz		
Nr.	Konten	Bezeichnung	2022	2021	Ergebnis des Jahresabschlusses 2020
1	2	3	4	5	6
		Ordentliche Erträge			
01	50	Privatrechtliche Leistungsentgelte			
02	51	Öffentlich-rechtliche Leistungsentgelte			
03	548-549	Kostensatzleistungen und -erstattungen			
04	52	Bestandsveränderungen und aktivierte Eigenleistungen			
05	55	Steuern und steuerähnliche Erträge einschl. Erträge aus gesetzlichen Umlagen			
06	547	Erträge aus Transferleistungen			
07	540-543	Erträge aus Zuweisungen und Zuschüssen für lfd. Zwecke und allgemeine Umlagen			
08	546	Erträge aus der Auflösung von Sonderposten aus Investitionszuweisungen, -zuschüssen und Investitionsbeiträgen			
09	53	Sonstige ordentliche Erträge			
10		Summe der ordentlichen Erträge (Nr. 1 bis 9)			
		Ordentliche Aufwendungen			
11	62, 63, 640-643, 647-649, 65	Personalaufwendungen			
12	644-646	Versorgungsaufwendungen			
13	60, 61, 67-69	Aufwendungen für Sach- und Dienstleistungen			
14	66	Abschreibungen			
15	71	Aufwendungen für Zuweisungen und Zuschüsse sowie besondere Finanzaufwendungen			
16	73	Steueraufwendungen einschl. Aufwendungen aus gesetzlichen Umlageverpflichtungen			
17	72	Transferaufwendungen			
18	70, 74, 76	Sonstige ordentliche Aufwendungen			
19		Summe der ordentlichen Aufwendungen (Nr. 11 bis 18)			
20		Verwaltungsergebnis (Nr. 10 ./ Nr. 19)			
21	56, 57	Finanzerträge			
22	77	Finanzaufwendungen			
23		Finanzergebnis (Nr. 21 bis Nr. 22)			
24		Ordentliches Ergebnis (Verwaltungsergebnis und Finanzergebnis Nr. 20 und Nr. 23)			
25	59	Außerordentliche Erträge			
26	79	Außerordentliche Aufwendungen			
27		Außerordentliches Ergebnis (Nr. 25 ./ Nr. 26)			
28		Jahresergebnis vor internen Leistungsbeziehungen (ordentliches Ergebnis und außerordentliches Ergebnis Nr. 24 und Nr. 27)			
29		Erlöse der internen Leistungsbeziehungen			
30		Kosten der internen Leistungsbeziehungen			
31		Ergebnis der internen Leistungsbeziehungen			

**Teilergebnishaushalt
Produktgruppe 0205 Katastrophenschutz**

Bad Karlshafen

			Haushaltsansatz		
Nr.	Konten	Bezeichnung	2022	2021	Ergebnis des Jahresabschlusses 2020
1	2	3	4	5	6
32		Jahresergebnis nach internen Leistungsbeziehungen			

Teilfinanzhaushalt Produktgruppe 0205 Katastrophenschutz							
Bad Karlshafen							
Produktbereich		02	Sicherheit und Ordnung				
Produktgruppe		0205	Katastrophenschutz				
		Haushaltsansatz			Investitions- und Investitionsförderungsmaßnahmen		
Nr.	Bezeichnung	2022	Verpflichtungs-ermächtigungen	2021	Ergebnis des Jahres- abschlusses 2020	Gesamt- auszahlungs- bedarf	davon bisher bereitgestellt
1	2	3	4	5	6	7	8
	Einzahlungen aus Investitionstätigkeit						
20	+ Einz. aus Investitionszuweis. und -zuschüssen sowie aus Investitionsbeiträgen						
21	+ Einz. aus Abgängen von Vermögensgegenständen des Sachanlagevermögens und des immateriellen Anlagevermögens						
22	+ Einz. aus Abgängen von Vermögensgegenständen des Finanzanlagevermögens						
	Einzahlungen aus Finanzierungstätigkeit						
31	+ Einz. aus der Aufnahme v. Krediten und wirtschaftlich vergleichbaren Vorgängen für Investitionen						
	Summe						
	Auszahlungen aus Investitionstätigkeit						
24	- Ausz. für den Erwerb von Grundstücken und Gebäuden						
25	- Ausz. für Baumaßnahmen						
26	- Ausz. für Investitionen in das sonstige Sachanlagevermögen und immaterielle Anlagevermögen davon: Ausz. aus gewährten Investitionszuweisungen und -zuschüssen						
27	- Ausz. für Investitionen in das Finanzanlagevermögen						
	Auszahlungen aus Finanzierungstätigkeit						
32	- Ausz. für die Tilgung von Krediten und wirtschaftlich vergleichbaren Vorgängen für Investitionen						
	Summe						
	Saldo (Einzahlungen ./ Auszahlungen)						

Teilergebnishaushalt Produkt 020501 Katastrophenschutz					
Bad Karlshafen					
Produktbereich		02	Sicherheit und Ordnung		
Produktgruppe		0205	Katastrophenschutz		
Produkt		020501	Katastrophenschutz		
			Haushaltsansatz		
Nr.	Konten	Bezeichnung	2022	2021	Ergebnis des Jahresabschlusses 2020
1	2	3	4	5	6
		Ordentliche Erträge			
01	50	Privatrechtliche Leistungsentgelte			
02	51	Öffentlich-rechtliche Leistungsentgelte			
03	548-549	Kostensatzleistungen und -erstattungen			
04	52	Bestandsveränderungen und aktivierte Eigenleistungen			
05	55	Steuern und steuerähnliche Erträge einschl. Erträge aus gesetzlichen Umlagen			
06	547	Erträge aus Transferleistungen			
07	540-543	Erträge aus Zuweisungen und Zuschüssen für lfd. Zwecke und allgemeine Umlagen			
08	546	Erträge aus der Auflösung von Sonderposten aus Investitionszuweisungen, -zuschüssen und Investitionsbeiträgen	-300		
09	53	Sonstige ordentliche Erträge			
10		Summe der ordentlichen Erträge (Nr. 1 bis 9)	-300		
		Ordentliche Aufwendungen			
11	62, 63, 640-643, 647-649, 65	Personalaufwendungen			
12	644-646	Versorgungsaufwendungen			
13	60, 61, 67-69	Aufwendungen für Sach- und Dienstleistungen	440	440	930
14	66	Abschreibungen	3.300		
15	71	Aufwendungen für Zuweisungen und Zuschüsse sowie besondere Finanzaufwendungen			
16	73	Steueraufwendungen einschl. Aufwendungen aus gesetzlichen Umlageverpflichtungen			
17	72	Transferaufwendungen			
18	70, 74, 76	Sonstige ordentliche Aufwendungen			
19		Summe der ordentlichen Aufwendungen (Nr. 11 bis 18)	3.740	440	930
20		Verwaltungsergebnis (Nr. 10 ./ Nr. 19)	3.440	440	930
21	56, 57	Finanzerträge			
22	77	Finanzaufwendungen			
23		Finanzergebnis (Nr. 21 bis Nr. 22)			
24		Ordentliches Ergebnis (Verwaltungsergebnis und Finanzergebnis Nr. 20 und Nr. 23)	3.440	440	930
25	59	Außerordentliche Erträge			
26	79	Außerordentliche Aufwendungen			
27		Außerordentliches Ergebnis (Nr. 25 ./ Nr. 26)			
28		Jahresergebnis vor internen Leistungsbeziehungen (ordentliches Ergebnis und außerordentliches Ergebnis Nr. 24 und Nr. 27)	3.440	440	930
29		Erlöse der internen Leistungsbeziehungen			
30		Kosten der internen Leistungsbeziehungen	957		797

Haushaltsplan Stadt Bad Karlshafen 2022

Muster 9 zu § 4 Abs. 3

Teilergebnishaushalt Produkt 020501 Katastrophenschutz					
Bad Karlshafen					
			Haushaltsansatz		
Nr.	Konten	Bezeichnung	2022	2021	Ergebnis des Jahresabschlusses 2020
1	2	3	4	5	6
31		Ergebnis der Internen Leistungsbeziehungen	957		797
32		Jahresergebnis nach internen Leistungsbeziehungen	4.397	440	1.727

Teilfinanzhaushalt Produkt 020501 Katastrophenschutz							
Bad Karlshafen							
Produktbereich		02	Sicherheit und Ordnung				
Produktgruppe		0205	Katastrophenschutz				
Produkt		020501	Katastrophenschutz				
		Haushaltsansatz				Investitions- und Investitionsförderungsmaßnahmen	
Nr.	Bezeichnung	2022	Verpflichtungs-ermächtigungen	2021	Ergebnis des Jahres- abschlusses 2020	Gesamt- auszahlungs- bedarf	davon bisher bereitgestellt
1	2	3	4	5	6	7	8
	Einzahlungen aus Investitionstätigkeit						
20	+ Einz. aus Investitionszuweis. und -zuschüssen sowie aus Investitionsbeiträgen	10.000					
21	+ Einz. aus Abgängen von Vermögensgegenständen des Sachanlagevermögens und des immateriellen Anlagevermögens						
22	+ Einz. aus Abgängen von Vermögensgegenständen des Finanzanlagevermögens						
	Einzahlungen aus Finanzierungstätigkeit						
31	+ Einz. aus der Aufnahme v. Krediten und wirtschaftlich vergleichbaren Vorgängen für Investitionen						
	Summe	10.000					
	Auszahlungen aus Investitionstätigkeit						
24	- Ausz. für den Erwerb von Grundstücken und Gebäuden						
25	- Ausz. für Baumaßnahmen						
26	- Ausz. für Investitionen in das sonstige Sachanlagevermögen und immaterielle Anlagevermögen davon: Ausz. aus gewährten Investitionszuweisungen und -zuschüssen	-100.000				-100.000	-100.000
27	- Ausz. für Investitionen in das Finanzanlagevermögen						
	Auszahlungen aus Finanzierungstätigkeit						
32	- Ausz. für die Tilgung von Krediten und wirtschaftlich vergleichbaren Vorgängen für Investitionen						
	Summe	-100.000				-100.000	-100.000
	Saldo (Einzahlungen ./- Auszahlungen)	-90.000				-100.000	-100.000

Teilergebnishaushalt Produktbereich 03 Schulträgeraufgaben					
Bad Karlshafen					
Produktbereich		03	Schulträgeraufgaben		
			Haushaltsansatz		Ergebnis des Jahresabschlusses 2020
Nr.	Konten	Bezeichnung	2022	2021	
1	2	3	4	5	6
		Ordentliche Erträge			
01	50	Privatrechtliche Leistungsentgelte			
02	51	Öffentlich-rechtliche Leistungsentgelte			
03	548-549	Kostenersatzleistungen und -erstattungen			
04	52	Bestandsveränderungen und aktivierte Eigenleistungen			
05	55	Steuern und steuerähnliche Erträge einschl. Erträge aus gesetzlichen Umlagen			
06	547	Erträge aus Transferleistungen			
07	540-543	Erträge aus Zuweisungen und Zuschüssen für lfd. Zwecke und allgemeine Umlagen			
08	546	Erträge aus der Auflösung von Sonderposten aus Investitionszuweisungen, -zuschüssen und Investitionsbeiträgen			
09	53	Sonstige ordentliche Erträge			
10		Summe der ordentlichen Erträge (Nr. 1 bis 9)			
		Ordentliche Aufwendungen			
11	62, 63, 640-643, 647-649, 65	Personalaufwendungen			
12	644-646	Versorgungsaufwendungen			
13	60, 61, 67-69	Aufwendungen für Sach- und Dienstleistungen			
14	66	Abschreibungen			
15	71	Aufwendungen für Zuweisungen und Zuschüsse sowie besondere Finanzaufwendungen			
16	73	Steueraufwendungen einschl. Aufwendungen aus gesetzlichen Umlageverpflichtungen			
17	72	Transferaufwendungen			
18	70, 74, 76	Sonstige ordentliche Aufwendungen			
19		Summe der ordentlichen Aufwendungen (Nr. 11 bis 18)			
20		Verwaltungsergebnis (Nr. 10 ./ Nr. 19)			
21	56, 57	Finanzerträge			
22	77	Finanzaufwendungen			
23		Finanzergebnis (Nr. 21 bis Nr. 22)			
24		Ordentliches Ergebnis (Verwaltungsergebnis und Finanzergebnis Nr. 20 und Nr. 23)			
25	59	Außerordentliche Erträge			
26	79	Außerordentliche Aufwendungen			
27		Außerordentliches Ergebnis (Nr. 25 ./ Nr. 26)			
28		Jahresergebnis vor internen Leistungsbeziehungen (ordentliches Ergebnis und außerordentliches Ergebnis Nr. 24 und Nr. 27)			
29		Erlöse der internen Leistungsbeziehungen			
30		Kosten der internen Leistungsbeziehungen			
31		Ergebnis der internen Leistungsbeziehungen			

**Teilergebnishaushalt
Produktbereich 03 Schulträgeraufgaben**

Bad Karlshafen

		Haushaltsansatz			
Nr.	Konten	Bezeichnung	2022	2021	Ergebnis des Jahresabschlusses 2020
1	2	3	4	5	6
32		Jahresergebnis nach internen Leistungsbeziehungen			

Teilfinanzhaushalt Produktbereich 03 Schulträgeraufgaben							
Bad Karlshafen							
Produktbereich		03 Schulträgeraufgaben					
		Haushaltsansatz			Investitions- und Investitionsförderungsmaßnahmen		
Nr.	Bezeichnung	2022	Verpflichtungs-ermächtigungen	2021	Ergebnis des Jahresabschlusses 2020	Gesamtauszahlungsbedarf	davon bisher bereitgestellt
1	2	3	4	5	6	7	8
	Einzahlungen aus Investitionstätigkeit						
20	+ Einz. aus Investitionszuweis. und -zuschüssen sowie aus Investitionsbeiträgen						
21	+ Einz. aus Abgängen von Vermögensgegenständen des Sachanlagevermögens und des immateriellen Anlagevermögens						
22	+ Einz. aus Abgängen von Vermögensgegenständen des Finanzanlagevermögens						
	Einzahlungen aus Finanzierungstätigkeit						
31	+ Einz. aus der Aufnahme v. Krediten und wirtschaftlich vergleichbaren Vorgängen für Investitionen						
	Summe						
	Auszahlungen aus Investitionstätigkeit						
24	- Ausz. für den Erwerb von Grundstücken und Gebäuden						
25	- Ausz. für Baumaßnahmen						
26	- Ausz. für Investitionen in das sonstige Sachanlagevermögen und immaterielle Anlagevermögen davon: Ausz. aus gewährten Investitionszuweisungen und -zuschüssen						
27	- Ausz. für Investitionen in das Finanzanlagevermögen						
	Auszahlungen aus Finanzierungstätigkeit						
32	- Ausz. für die Tilgung von Krediten und wirtschaftlich vergleichbaren Vorgängen für Investitionen						
	Summe						
	Saldo (Einzahlungen ./ Auszahlungen)						

Teilergebnishaushalt Produktbereich 04 Kultur und Wissenschaft					
Bad Karlshafen					
Produktbereich		04	Kultur und Wissenschaft		
			Haushaltsansatz		Ergebnis des Jahresabschlusses 2020
Nr.	Konten	Bezeichnung	2022	2021	
1	2	3	4	5	6
		Ordentliche Erträge			
01	50	Privatrechtliche Leistungsentgelte	-2.500		-2.114
02	51	Öffentlich-rechtliche Leistungsentgelte			
03	548-549	Kostensatzleistungen und -erstattungen			-282
04	52	Bestandsveränderungen und aktivierte Eigenleistungen			
05	55	Steuern und steuerähnliche Erträge einschl. Erträge aus gesetzlichen Umlagen			
06	547	Erträge aus Transferleistungen			
07	540-543	Erträge aus Zuweisungen und Zuschüssen für lfd. Zwecke und allgemeine Umlagen			
08	546	Erträge aus der Auflösung von Sonderposten aus Investitionszuweisungen, -zuschüssen und Investitionsbeiträgen	-22.093	-19.694	-19.692
09	53	Sonstige ordentliche Erträge	-6.400	-4.650	-7.096
10		Summe der ordentlichen Erträge (Nr. 1 bis 9)	-30.993	-24.344	-29.184
		Ordentliche Aufwendungen			
11	62, 63, 640-643, 647-649, 65	Personalaufwendungen	1.500	1.500	1.904
12	644-646	Versorgungsaufwendungen			
13	60, 61, 67-69	Aufwendungen für Sach- und Dienstleistungen	9.830	9.600	7.498
14	66	Abschreibungen	31.801	29.515	28.649
15	71	Aufwendungen für Zuweisungen und Zuschüsse sowie besondere Finanzaufwendungen	16.600	4.500	15.583
16	73	Steueraufwendungen einschl. Aufwendungen aus gesetzlichen Umlageverpflichtungen			
17	72	Transferaufwendungen			
18	70, 74, 76	Sonstige ordentliche Aufwendungen	200	200	197
19		Summe der ordentlichen Aufwendungen (Nr. 11 bis 18)	59.931	45.315	53.830
20		Verwaltungsergebnis (Nr. 10 ./ Nr. 19)	28.938	20.971	24.646
21	56, 57	Finanzerträge			
22	77	Finanzaufwendungen			
23		Finanzergebnis (Nr. 21 bis Nr. 22)			
24		Ordentliches Ergebnis (Verwaltungsergebnis und Finanzergebnis Nr. 20 und Nr. 23)	28.938	20.971	24.646
25	59	Außerordentliche Erträge			
26	79	Außerordentliche Aufwendungen			
27		Außerordentliches Ergebnis (Nr. 25 ./ Nr. 26)			
28		Jahresergebnis vor internen Leistungsbeziehungen (ordentliches Ergebnis und außerordentliches Ergebnis Nr. 24 und Nr. 27)	28.938	20.971	24.646
29		Erlöse der internen Leistungsbeziehungen			
30		Kosten der internen Leistungsbeziehungen	36.911	14.801	30.725
31		Ergebnis der internen Leistungsbeziehungen	36.911	14.801	30.725

Teilergebnishaushalt Produktbereich 04 Kultur und Wissenschaft					
Bad Karlshafen					
			Haushaltsansatz		
Nr.	Konten	Bezeichnung	2022	2021	Ergebnis des Jahresabschlusses 2020
1	2	3	4	5	6
32		Jahresergebnis nach internen Leistungsbeziehungen	65.849	35.772	55.371

Teilfinanzhaushalt Produktbereich 04 Kultur und Wissenschaft							
Bad Karlshafen							
Produktbereich		04 Kultur und Wissenschaft					
		Haushaltsansatz			Investitions- und Investitionsförderungsmaßnahmen		
Nr.	Bezeichnung	2022	Verpflichtungs-ermächtigungen	2021	Ergebnis des Jahres- abschlusses 2020	Gesamt- auszahlungs- bedarf	davon bisher bereitgestellt
1	2	3	4	5	6	7	8
	Einzahlungen aus Investitionstätigkeit						
20	+ Einz. aus Investitionszuweis. und -zuschüssen sowie aus Investitionsbeiträgen	16.700					
21	+ Einz. aus Abgängen von Vermögensgegenständen des Sachanlagevermögens und des immateriellen Anlagevermögens						
22	+ Einz. aus Abgängen von Vermögensgegenständen des Finanzanlagevermögens						
	Einzahlungen aus Finanzierungstätigkeit						
31	+ Einz. aus der Aufnahme v. Krediten und wirtschaftlich vergleichbaren Vorgängen für Investitionen						
	Summe	16.700					
	Auszahlungen aus Investitionstätigkeit						
24	- Ausz. für den Erwerb von Grundstücken und Gebäuden (Verpflichtungsermächtigungen)	-25.000		-3.000		-702.000 (-35.000)	-702.000
25	- Ausz. für Baumaßnahmen				-14.481	-30.000	-30.000
26	- Ausz. für Investitionen in das sonstige Sachanlagevermögen und immaterielle Anlagevermögen davon: Ausz. aus gewährten Investitionszuweisungen und -zuschüssen					-10.000	-10.000
27	- Ausz. für Investitionen in das Finanzanlagevermögen						
	Auszahlungen aus Finanzierungstätigkeit						
32	- Ausz. für die Tilgung von Krediten und wirtschaftlich vergleichbaren Vorgängen für Investitionen					-1.400	-1.400
	Summe (Verpflichtungsermächtigungen)	-25.000		-3.000	-14.481	-743.400 (-35.000)	-743.400
	Saldo (Einzahlungen ./ Auszahlungen) (Verpflichtungsermächtigungen)	-8.300		-3.000	-14.481	-743.400 (-35.000)	-743.400

Teilergebnishaushalt Produktgruppe 0401 Wissenschaft und Forschung					
Bad Karlshafen					
Produktbereich		04	Kultur und Wissenschaft		
Produktgruppe		0401	Wissenschaft und Forschung		
			Haushaltsansatz		
Nr.	Konten	Bezeichnung	2022	2021	Ergebnis des Jahresabschlusses 2020
1	2	3	4	5	6
		Ordentliche Erträge			
01	50	Privatrechtliche Leistungsentgelte			
02	51	Öffentlich-rechtliche Leistungsentgelte			
03	548-549	Kostensatzleistungen und -erstattungen			
04	52	Bestandsveränderungen und aktivierte Eigenleistungen			
05	55	Steuern und steuerähnliche Erträge einschl. Erträge aus gesetzlichen Umlagen			
06	547	Erträge aus Transferleistungen			
07	540-543	Erträge aus Zuweisungen und Zuschüssen für lfd. Zwecke und allgemeine Umlagen			
08	546	Erträge aus der Auflösung von Sonderposten aus Investitionszuweisungen, -zuschüssen und Investitionsbeiträgen			
09	53	Sonstige ordentliche Erträge			
10		Summe der ordentlichen Erträge (Nr. 1 bis 9)			
		Ordentliche Aufwendungen			
11	62, 63, 640-643, 647-649, 65	Personalaufwendungen			
12	644-646	Versorgungsaufwendungen			
13	60, 61, 67-69	Aufwendungen für Sach- und Dienstleistungen			
14	66	Abschreibungen			
15	71	Aufwendungen für Zuweisungen und Zuschüsse sowie besondere Finanzaufwendungen			
16	73	Steueraufwendungen einschl. Aufwendungen aus gesetzlichen Umlageverpflichtungen			
17	72	Transferaufwendungen			
18	70, 74, 76	Sonstige ordentliche Aufwendungen			
19		Summe der ordentlichen Aufwendungen (Nr. 11 bis 18)			
20		Verwaltungsergebnis (Nr. 10 ./ Nr. 19)			
21	56, 57	Finanzerträge			
22	77	Finanzaufwendungen			
23		Finanzergebnis (Nr. 21 bis Nr. 22)			
24		Ordentliches Ergebnis (Verwaltungsergebnis und Finanzergebnis Nr. 20 und Nr. 23)			
25	59	Außerordentliche Erträge			
26	79	Außerordentliche Aufwendungen			
27		Außerordentliches Ergebnis (Nr. 25 ./ Nr. 26)			
28		Jahresergebnis vor internen Leistungsbeziehungen (ordentliches Ergebnis und außerordentliches Ergebnis Nr. 24 und Nr. 27)			
29		Erlöse der internen Leistungsbeziehungen			
30		Kosten der internen Leistungsbeziehungen			
31		Ergebnis der internen Leistungsbeziehungen			

**Teilergebnishaushalt
Produktgruppe 0401 Wissenschaft und Forschung**

Bad Karlshafen

		Haushaltsansatz			
Nr.	Konten	Bezeichnung	2022	2021	Ergebnis des Jahresabschlusses 2020
1	2	3	4	5	6
32		Jahresergebnis nach internen Leistungsbeziehungen			

Teilfinanzhaushalt Produktgruppe 0401 Wissenschaft und Forschung							
Bad Karlshafen							
Produktbereich		04	Kultur und Wissenschaft				
Produktgruppe		0401	Wissenschaft und Forschung				
		Haushaltsansatz			Investitions- und Investitionsförderungsmaßnahmen		
Nr.	Bezeichnung	2022	Verpflichtungs-ermächtigungen	2021	Ergebnis des Jahres- abschlusses 2020	Gesamt- auszahlungs- bedarf	davon bisher bereitgestellt
1	2	3	4	5	6	7	8
	Einzahlungen aus Investitionstätigkeit						
20	+ Einz. aus Investitionszuweis. und -zuschüssen sowie aus Investitionsbeiträgen						
21	+ Einz. aus Abgängen von Vermögensgegenständen des Sachanlagevermögens und des immateriellen Anlagevermögens						
22	+ Einz. aus Abgängen von Vermögensgegenständen des Finanzanlagevermögens						
	Einzahlungen aus Finanzierungstätigkeit						
31	+ Einz. aus der Aufnahme v. Krediten und wirtschaftlich vergleichbaren Vorgängen für Investitionen						
	Summe						
	Auszahlungen aus Investitionstätigkeit						
24	- Ausz. für den Erwerb von Grundstücken und Gebäuden						
25	- Ausz. für Baumaßnahmen						
26	- Ausz. für Investitionen in das sonstige Sachanlagevermögen und immaterielle Anlagevermögen davon: Ausz. aus gewährten Investitionszuweisungen und -zuschüssen						
27	- Ausz. für Investitionen in das Finanzanlagevermögen						
	Auszahlungen aus Finanzierungstätigkeit						
32	- Ausz. für die Tilgung von Krediten und wirtschaftlich vergleichbaren Vorgängen für Investitionen						
	Summe						
	Saldo (Einzahlungen ./ Auszahlungen)						

Teilergebnishaushalt Produktgruppe 0402 Nichtwissenschaftliche Museen, Sammlungen					
Bad Karlshafen					
Produktbereich		04	Kultur und Wissenschaft		
Produktgruppe		0402	Nichtwissenschaftliche Museen, Sammlungen		
			Haushaltsansatz		
Nr.	Konten	Bezeichnung	2022	2021	Ergebnis des Jahresabschlusses 2020
1	2	3	4	5	6
		Ordentliche Erträge			
01	50	Privatrechtliche Leistungsentgelte			
02	51	Öffentlich-rechtliche Leistungsentgelte			
03	548-549	Kostensatzleistungen und -erstattungen			-282
04	52	Bestandsveränderungen und aktivierte Eigenleistungen			
05	55	Steuern und steuerähnliche Erträge einschl. Erträge aus gesetzlichen Umlagen			
06	547	Erträge aus Transferleistungen			
07	540-543	Erträge aus Zuweisungen und Zuschüssen für lfd. Zwecke und allgemeine Umlagen			
08	546	Erträge aus der Auflösung von Sonderposten aus Investitionszuweisungen, -zuschüssen und Investitionsbeiträgen	-10.666	-10.666	-10.666
09	53	Sonstige ordentliche Erträge	-6.100	-4.650	-6.136
10		Summe der ordentlichen Erträge (Nr. 1 bis 9)	-16.766	-15.316	-17.084
		Ordentliche Aufwendungen			
11	62, 63, 640-643, 647-649, 65	Personalaufwendungen	1.500	1.500	1.904
12	644-646	Versorgungsaufwendungen			
13	60, 61, 67-69	Aufwendungen für Sach- und Dienstleistungen	6.420	7.770	5.262
14	66	Abschreibungen	10.680	10.680	10.680
15	71	Aufwendungen für Zuweisungen und Zuschüsse sowie besondere Finanzaufwendungen	12.600		12.583
16	73	Steueraufwendungen einschl. Aufwendungen aus gesetzlichen Umlageverpflichtungen			
17	72	Transferaufwendungen			
18	70, 74, 76	Sonstige ordentliche Aufwendungen			
19		Summe der ordentlichen Aufwendungen (Nr. 11 bis 18)	31.200	19.950	30.428
20		Verwaltungsergebnis (Nr. 10 ./ Nr. 19)	14.434	4.634	13.344
21	56, 57	Finanzerträge			
22	77	Finanzaufwendungen			
23		Finanzergebnis (Nr. 21 bis Nr. 22)			
24		Ordentliches Ergebnis (Verwaltungsergebnis und Finanzergebnis Nr. 20 und Nr. 23)	14.434	4.634	13.344
25	59	Außerordentliche Erträge			
26	79	Außerordentliche Aufwendungen			
27		Außerordentliches Ergebnis (Nr. 25 ./ Nr. 26)			
28		Jahresergebnis vor internen Leistungsbeziehungen (ordentliches Ergebnis und außerordentliches Ergebnis Nr. 24 und Nr. 27)	14.434	4.634	13.344
29		Erlöse der internen Leistungsbeziehungen			
30		Kosten der internen Leistungsbeziehungen	17.122	2.698	14.253
31		Ergebnis der internen Leistungsbeziehungen	17.122	2.698	14.253

Teilergebnishaushalt Produktgruppe 0402 Nichtwissenschaftliche Museen, Sammlungen					
Bad Karlshafen					
			Haushaltsansatz		
Nr.	Konten	Bezeichnung	2022	2021	Ergebnis des Jahresabschlusses 2020
1	2	3	4	5	6
32		Jahresergebnis nach internen Leistungsbeziehungen	31.556	7.332	27.597

Teilfinanzhaushalt Produktgruppe 0402 Nichtwissenschaftliche Museen, Sammlungen							
Bad Karlshafen							
Produktbereich		04		Kultur und Wissenschaft			
Produktgruppe		0402		Nichtwissenschaftliche Museen, Sammlungen			
		Haushaltsansatz			Investitions- und Investitionsförderungsmaßnahmen		
Nr.	Bezeichnung	2022	Verpflichtungs-ermächtigungen	2021	Ergebnis des Jahres- abschlusses 2020	Gesamt- auszahlungs- bedarf	davon bisher bereitgestellt
1	2	3	4	5	6	7	8
	Einzahlungen aus Investitionstätigkeit						
20	+ Einz. aus Investitionszuweis. und -zuschüssen sowie aus Investitionsbeiträgen						
21	+ Einz. aus Abgängen von Vermögensgegenständen des Sachanlagevermögens und des immateriellen Anlagevermögens						
22	+ Einz. aus Abgängen von Vermögensgegenständen des Finanzanlagevermögens						
	Einzahlungen aus Finanzierungstätigkeit						
31	+ Einz. aus der Aufnahme v. Krediten und wirtschaftlich vergleichbaren Vorgängen für Investitionen						
	Summe						
	Auszahlungen aus Investitionstätigkeit						
24	- Ausz. für den Erwerb von Grundstücken und Gebäuden						
25	- Ausz. für Baumaßnahmen						
26	- Ausz. für Investitionen in das sonstige Sachanlagevermögen und immaterielle Anlagevermögen davon: Ausz. aus gewährten Investitionszuweisungen und -zuschüssen						
27	- Ausz. für Investitionen in das Finanzanlagevermögen						
	Auszahlungen aus Finanzierungstätigkeit						
32	- Ausz. für die Tilgung von Krediten und wirtschaftlich vergleichbaren Vorgängen für Investitionen						
	Summe						
	Saldo (Einzahlungen ./ Auszahlungen)						

Teilergebnishaushalt Produkt 040201 Bereitstellung von Museen					
Bad Karlshafen					
Produktbereich		04	Kultur und Wissenschaft		
Produktgruppe		0402	Nichtwissenschaftliche Museen, Sammlungen		
Produkt		040201	Bereitstellung von Museen		
			Haushaltsansatz		
Nr.	Konten	Bezeichnung	2022	2021	Ergebnis des Jahresabschlusses 2020
1	2	3	4	5	6
		Ordentliche Erträge			
01	50	Privatrechtliche Leistungsentgelte			
02	51	Öffentlich-rechtliche Leistungsentgelte			
03	548-549	Kostensatzleistungen und -erstattungen			-282
04	52	Bestandsveränderungen und aktivierte Eigenleistungen			
05	55	Steuern und steuerähnliche Erträge einschl. Erträge aus gesetzlichen Umlagen			
06	547	Erträge aus Transferleistungen			
07	540-543	Erträge aus Zuweisungen und Zuschüssen für lfd. Zwecke und allgemeine Umlagen			
08	546	Erträge aus der Auflösung von Sonderposten aus Investitionszuweisungen, -zuschüssen und Investitionsbeiträgen	-10.666	-10.666	-10.666
09	53	Sonstige ordentliche Erträge	-6.100	-4.650	-6.136
10		Summe der ordentlichen Erträge (Nr. 1 bis 9)	-16.766	-15.316	-17.084
		Ordentliche Aufwendungen			
11	62, 63, 640-643, 647-649, 65	Personalaufwendungen	1.500	1.500	1.904
12	644-646	Versorgungsaufwendungen			
13	60, 61, 67-69	Aufwendungen für Sach- und Dienstleistungen	6.420	7.770	5.262
14	66	Abschreibungen	10.680	10.680	10.680
15	71	Aufwendungen für Zuweisungen und Zuschüsse sowie besondere Finanzaufwendungen	12.600		12.583
16	73	Steueraufwendungen einschl. Aufwendungen aus gesetzlichen Umlageverpflichtungen			
17	72	Transferaufwendungen			
18	70, 74, 76	Sonstige ordentliche Aufwendungen			
19		Summe der ordentlichen Aufwendungen (Nr. 11 bis 18)	31.200	19.950	30.428
20		Verwaltungsergebnis (Nr. 10 ./ Nr. 19)	14.434	4.634	13.344
21	56, 57	Finanzerträge			
22	77	Finanzaufwendungen			
23		Finanzergebnis (Nr. 21 bis Nr. 22)			
24		Ordentliches Ergebnis (Verwaltungsergebnis und Finanzergebnis Nr. 20 und Nr. 23)	14.434	4.634	13.344
25	59	Außerordentliche Erträge			
26	79	Außerordentliche Aufwendungen			
27		Außerordentliches Ergebnis (Nr. 25 ./ Nr. 26)			
28		Jahresergebnis vor internen Leistungsbeziehungen (ordentliches Ergebnis und außerordentliches Ergebnis Nr. 24 und Nr. 27)	14.434	4.634	13.344
29		Erlöse der internen Leistungsbeziehungen			
30		Kosten der internen Leistungsbeziehungen	17.122	2.698	14.253

Teilergebnishaushalt Produkt 040201 Bereitstellung von Museen					
Bad Karlshafen					
			Haushaltsansatz		
Nr.	Konten	Bezeichnung	2022	2021	Ergebnis des Jahresabschlusses 2020
1	2	3	4	5	6
31		Ergebnis der Internen Leistungsbeziehungen	17.122	2.698	14.253
32		Jahresergebnis nach internen Leistungsbeziehungen	31.556	7.332	27.597

Teilfinanzhaushalt Produkt 040201 Bereitstellung von Museen							
Bad Karlshafen							
Produktbereich		04	Kultur und Wissenschaft				
Produktgruppe		0402	Nichtwissenschaftliche Museen, Sammlungen				
Produkt		040201	Bereitstellung von Museen				
		Haushaltsansatz			Investitions- und Investitionsförderungsmaßnahmen		
Nr.	Bezeichnung	2022	Verpflichtungs-ermächtigungen	2021	Ergebnis des Jahres- abschlusses 2020	Gesamt- auszahlungs- bedarf	davon bisher bereitgestellt
1	2	3	4	5	6	7	8
	Einzahlungen aus Investitionstätigkeit						
20	+ Einz. aus Investitionszuweis. und -zuschüssen sowie aus Investitionsbeiträgen						
21	+ Einz. aus Abgängen von Vermögensgegenständen des Sachanlagevermögens und des immateriellen Anlagevermögens						
22	+ Einz. aus Abgängen von Vermögensgegenständen des Finanzanlagevermögens						
	Einzahlungen aus Finanzierungstätigkeit						
31	+ Einz. aus der Aufnahme v. Krediten und wirtschaftlich vergleichbaren Vorgängen für Investitionen						
	Summe						
	Auszahlungen aus Investitionstätigkeit						
24	- Ausz. für den Erwerb von Grundstücken und Gebäuden						
25	- Ausz. für Baumaßnahmen						
26	- Ausz. für Investitionen in das sonstige Sachanlagevermögen und immaterielle Anlagevermögen davon: Ausz. aus gewährten Investitionszuweisungen und -zuschüssen						
27	- Ausz. für Investitionen in das Finanzanlagevermögen						
	Auszahlungen aus Finanzierungstätigkeit						
32	- Ausz. für die Tilgung von Krediten und wirtschaftlich vergleichbaren Vorgängen für Investitionen						
	Summe						
	Saldo (Einzahlungen ./ Auszahlungen)						

Teilergebnishaushalt Produktgruppe 0405 Musikpflege					
Bad Karlshafen					
Produktbereich		04	Kultur und Wissenschaft		
Produktgruppe		0405	Musikpflege		
			Haushaltsansatz		
Nr.	Konten	Bezeichnung	2022	2021	Ergebnis des Jahresabschlusses 2020
1	2	3	4	5	6
		Ordentliche Erträge			
01	50	Privatrechtliche Leistungsentgelte			
02	51	Öffentlich-rechtliche Leistungsentgelte			
03	548-549	Kostensatzleistungen und -erstattungen			
04	52	Bestandsveränderungen und aktivierte Eigenleistungen			
05	55	Steuern und steuerähnliche Erträge einschl. Erträge aus gesetzlichen Umlagen			
06	547	Erträge aus Transferleistungen			
07	540-543	Erträge aus Zuweisungen und Zuschüssen für lfd. Zwecke und allgemeine Umlagen			
08	546	Erträge aus der Auflösung von Sonderposten aus Investitionszuweisungen, -zuschüssen und Investitionsbeiträgen			
09	53	Sonstige ordentliche Erträge			
10		Summe der ordentlichen Erträge (Nr. 1 bis 9)			
		Ordentliche Aufwendungen			
11	62, 63, 640-643, 647-649, 65	Personalaufwendungen			
12	644-646	Versorgungsaufwendungen			
13	60, 61, 67-69	Aufwendungen für Sach- und Dienstleistungen			
14	66	Abschreibungen			
15	71	Aufwendungen für Zuweisungen und Zuschüsse sowie besondere Finanzaufwendungen			
16	73	Steueraufwendungen einschl. Aufwendungen aus gesetzlichen Umlageverpflichtungen			
17	72	Transferaufwendungen			
18	70, 74, 76	Sonstige ordentliche Aufwendungen			
19		Summe der ordentlichen Aufwendungen (Nr. 11 bis 18)			
20		Verwaltungsergebnis (Nr. 10 ./ Nr. 19)			
21	56, 57	Finanzerträge			
22	77	Finanzaufwendungen			
23		Finanzergebnis (Nr. 21 bis Nr. 22)			
24		Ordentliches Ergebnis (Verwaltungsergebnis und Finanzergebnis Nr. 20 und Nr. 23)			
25	59	Außerordentliche Erträge			
26	79	Außerordentliche Aufwendungen			
27		Außerordentliches Ergebnis (Nr. 25 ./ Nr. 26)			
28		Jahresergebnis vor internen Leistungsbeziehungen (ordentliches Ergebnis und außerordentliches Ergebnis Nr. 24 und Nr. 27)			
29		Erlöse der internen Leistungsbeziehungen			
30		Kosten der internen Leistungsbeziehungen			
31		Ergebnis der internen Leistungsbeziehungen			

Haushaltsplan Stadt Bad Karlshafen 2022

Muster 9 zu § 4 Abs. 3

Teilergebnishaushalt Produktgruppe 0405 Musikpflege Bad Karlshafen					
			Haushaltsansatz		
Nr.	Konten	Bezeichnung	2022	2021	Ergebnis des Jahresabschlusses 2020
1	2	3	4	5	6
32		Jahresergebnis nach internen Leistungsbeziehungen			

Teilfinanzhaushalt Produktgruppe 0405 Musikpflege							
Bad Karlshafen							
Produktbereich		04		Kultur und Wissenschaft			
Produktgruppe		0405		Musikpflege			
		Haushaltsansatz			Investitions- und Investitionsförderungsmaßnahmen		
Nr.	Bezeichnung	2022	Verpflichtungs-ermächtigungen	2021	Ergebnis des Jahres- abschlusses 2020	Gesamt- auszahlungs- bedarf	davon bisher bereitgestellt
1	2	3	4	5	6	7	8
	Einzahlungen aus Investitionstätigkeit						
20	+ Einz. aus Investitionszuweis. und -zuschüssen sowie aus Investitionsbeiträgen						
21	+ Einz. aus Abgängen von Vermögensgegenständen des Sachanlagevermögens und des immateriellen Anlagevermögens						
22	+ Einz. aus Abgängen von Vermögensgegenständen des Finanzanlagevermögens						
	Einzahlungen aus Finanzierungstätigkeit						
31	+ Einz. aus der Aufnahme v. Krediten und wirtschaftlich vergleichbaren Vorgängen für Investitionen						
	Summe						
	Auszahlungen aus Investitionstätigkeit						
24	- Ausz. für den Erwerb von Grundstücken und Gebäuden						
25	- Ausz. für Baumaßnahmen						
26	- Ausz. für Investitionen in das sonstige Sachanlagevermögen und immaterielle Anlagevermögen davon: Ausz. aus gewährten Investitionszuweisungen und -zuschüssen						
27	- Ausz. für Investitionen in das Finanzanlagevermögen						
	Auszahlungen aus Finanzierungstätigkeit						
32	- Ausz. für die Tilgung von Krediten und wirtschaftlich vergleichbaren Vorgängen für Investitionen						
	Summe						
	Saldo (Einzahlungen ./ Auszahlungen)						

Teilergebnishaushalt Produkt 040501 Förderung der Musikpflege					
Bad Karlshafen					
Produktbereich		04	Kultur und Wissenschaft		
Produktgruppe		0405	Musikpflege		
Produkt		040501	Förderung der Musikpflege		
			Haushaltsansatz		
Nr.	Konten	Bezeichnung	2022	2021	Ergebnis des Jahresabschlusses 2020
1	2	3	4	5	6
		Ordentliche Erträge			
01	50	Privatrechtliche Leistungsentgelte			
02	51	Öffentlich-rechtliche Leistungsentgelte			
03	548-549	Kostensatzleistungen und -erstattungen			
04	52	Bestandsveränderungen und aktivierte Eigenleistungen			
05	55	Steuern und steuerähnliche Erträge einschl. Erträge aus gesetzlichen Umlagen			
06	547	Erträge aus Transferleistungen			
07	540-543	Erträge aus Zuweisungen und Zuschüssen für lfd. Zwecke und allgemeine Umlagen			
08	546	Erträge aus der Auflösung von Sonderposten aus Investitionszuweisungen, -zuschüssen und Investitionsbeiträgen			
09	53	Sonstige ordentliche Erträge			
10		Summe der ordentlichen Erträge (Nr. 1 bis 9)			
		Ordentliche Aufwendungen			
11	62, 63, 640-643, 647-649, 65	Personalaufwendungen			
12	644-646	Versorgungsaufwendungen			
13	60, 61, 67-69	Aufwendungen für Sach- und Dienstleistungen			
14	66	Abschreibungen			
15	71	Aufwendungen für Zuweisungen und Zuschüsse sowie besondere Finanzaufwendungen			
16	73	Steueraufwendungen einschl. Aufwendungen aus gesetzlichen Umlageverpflichtungen			
17	72	Transferaufwendungen			
18	70, 74, 76	Sonstige ordentliche Aufwendungen			
19		Summe der ordentlichen Aufwendungen (Nr. 11 bis 18)			
20		Verwaltungsergebnis (Nr. 10 ./ Nr. 19)			
21	56, 57	Finanzerträge			
22	77	Finanzaufwendungen			
23		Finanzergebnis (Nr. 21 bis Nr. 22)			
24		Ordentliches Ergebnis (Verwaltungsergebnis und Finanzergebnis Nr. 20 und Nr. 23)			
25	59	Außerordentliche Erträge			
26	79	Außerordentliche Aufwendungen			
27		Außerordentliches Ergebnis (Nr. 25 ./ Nr. 26)			
28		Jahresergebnis vor internen Leistungsbeziehungen (ordentliches Ergebnis und außerordentliches Ergebnis Nr. 24 und Nr. 27)			
29		Erlöse der internen Leistungsbeziehungen			
30		Kosten der internen Leistungsbeziehungen			

Teilergebnishaushalt
Produkt 040501 Förderung der Musikpflege

Bad Karlshafen

		Haushaltsansatz			
Nr.	Konten	Bezeichnung	2022	2021	Ergebnis des Jahresabschlusses 2020
1	2	3	4	5	6
31		Ergebnis der Internen Leistungsbeziehungen			
32		Jahresergebnis nach internen Leistungsbeziehungen			

Teilfinanzhaushalt Produkt 040501 Förderung der Musikpflege							
Bad Karlshafen							
Produktbereich		04	Kultur und Wissenschaft				
Produktgruppe		0405	Musikpflege				
Produkt		040501	Förderung der Musikpflege				
		Haushaltsansatz			Investitions- und Investitionsförderungsmaßnahmen		
Nr.	Bezeichnung	2022	Verpflichtungs-ermächtigungen	2021	Ergebnis des Jahres- abschlusses 2020	Gesamt- auszahlungs- bedarf	davon bisher bereitgestellt
1	2	3	4	5	6	7	8
	Einzahlungen aus Investitionstätigkeit						
20	+ Einz. aus Investitionszuweis. und -zuschüssen sowie aus Investitionsbeiträgen						
21	+ Einz. aus Abgängen von Vermögensgegenständen des Sachanlagevermögens und des immateriellen Anlagevermögens						
22	+ Einz. aus Abgängen von Vermögensgegenständen des Finanzanlagevermögens						
	Einzahlungen aus Finanzierungstätigkeit						
31	+ Einz. aus der Aufnahme v. Krediten und wirtschaftlich vergleichbaren Vorgängen für Investitionen						
	Summe						
	Auszahlungen aus Investitionstätigkeit						
24	- Ausz. für den Erwerb von Grundstücken und Gebäuden						
25	- Ausz. für Baumaßnahmen						
26	- Ausz. für Investitionen in das sonstige Sachanlagevermögen und immaterielle Anlagevermögen davon: Ausz. aus gewährten Investitionszuweisungen und -zuschüssen						
27	- Ausz. für Investitionen in das Finanzanlagevermögen						
	Auszahlungen aus Finanzierungstätigkeit						
32	- Ausz. für die Tilgung von Krediten und wirtschaftlich vergleichbaren Vorgängen für Investitionen						
	Summe						
	Saldo (Einzahlungen ./ Auszahlungen)						

Teilergebnishaushalt Produktgruppe 0406 Musikschulen					
Bad Karlshafen					
Produktbereich		04	Kultur und Wissenschaft		
Produktgruppe		0406	Musikschulen		
			Haushaltsansatz		
Nr.	Konten	Bezeichnung	2022	2021	Ergebnis des Jahresabschlusses 2020
1	2	3	4	5	6
		Ordentliche Erträge			
01	50	Privatrechtliche Leistungsentgelte			
02	51	Öffentlich-rechtliche Leistungsentgelte			
03	548-549	Kostensatzleistungen und -erstattungen			
04	52	Bestandsveränderungen und aktivierte Eigenleistungen			
05	55	Steuern und steuerähnliche Erträge einschl. Erträge aus gesetzlichen Umlagen			
06	547	Erträge aus Transferleistungen			
07	540-543	Erträge aus Zuweisungen und Zuschüssen für lfd. Zwecke und allgemeine Umlagen			
08	546	Erträge aus der Auflösung von Sonderposten aus Investitionszuweisungen, -zuschüssen und Investitionsbeiträgen			
09	53	Sonstige ordentliche Erträge			
10		Summe der ordentlichen Erträge (Nr. 1 bis 9)			
		Ordentliche Aufwendungen			
11	62, 63, 640-643, 647-649, 65	Personalaufwendungen			
12	644-646	Versorgungsaufwendungen			
13	60, 61, 67-69	Aufwendungen für Sach- und Dienstleistungen			
14	66	Abschreibungen			
15	71	Aufwendungen für Zuweisungen und Zuschüsse sowie besondere Finanzaufwendungen	4.000	4.500	3.000
16	73	Steueraufwendungen einschl. Aufwendungen aus gesetzlichen Umlageverpflichtungen			
17	72	Transferaufwendungen			
18	70, 74, 76	Sonstige ordentliche Aufwendungen			
19		Summe der ordentlichen Aufwendungen (Nr. 11 bis 18)	4.000	4.500	3.000
20		Verwaltungsergebnis (Nr. 10 ./ Nr. 19)	4.000	4.500	3.000
21	56, 57	Finanzerträge			
22	77	Finanzaufwendungen			
23		Finanzergebnis (Nr. 21 bis Nr. 22)			
24		Ordentliches Ergebnis (Verwaltungsergebnis und Finanzergebnis Nr. 20 und Nr. 23)	4.000	4.500	3.000
25	59	Außerordentliche Erträge			
26	79	Außerordentliche Aufwendungen			
27		Außerordentliches Ergebnis (Nr. 25 ./ Nr. 26)			
28		Jahresergebnis vor internen Leistungsbeziehungen (ordentliches Ergebnis und außerordentliches Ergebnis Nr. 24 und Nr. 27)	4.000	4.500	3.000
29		Erlöse der internen Leistungsbeziehungen			
30		Kosten der internen Leistungsbeziehungen			
31		Ergebnis der internen Leistungsbeziehungen			

Haushaltsplan Stadt Bad Karlshafen 2022

Muster 9 zu § 4 Abs. 3

Teilergebnishaushalt Produktgruppe 0406 Musikschulen					
Bad Karlshafen					
			Haushaltsansatz		
Nr.	Konten	Bezeichnung	2022	2021	Ergebnis des Jahresabschlusses 2020
1	2	3	4	5	6
32		Jahresergebnis nach internen Leistungsbeziehungen	4.000	4.500	3.000

Teilfinanzhaushalt Produktgruppe 0406 Musikschulen							
Bad Karlshafen							
Produktbereich		04	Kultur und Wissenschaft				
Produktgruppe		0406	Musikschulen				
		Haushaltsansatz			Investitions- und Investitionsförderungsmaßnahmen		
Nr.	Bezeichnung	2022	Verpflichtungs-ermächtigungen	2021	Ergebnis des Jahres- abschlusses 2020	Gesamt- auszahlungs- bedarf	davon bisher bereitgestellt
1	2	3	4	5	6	7	8
	Einzahlungen aus Investitionstätigkeit						
20	+ Einz. aus Investitionszuweis. und -zuschüssen sowie aus Investitionsbeiträgen						
21	+ Einz. aus Abgängen von Vermögensgegenständen des Sachanlagevermögens und des immateriellen Anlagevermögens						
22	+ Einz. aus Abgängen von Vermögensgegenständen des Finanzanlagevermögens						
	Einzahlungen aus Finanzierungstätigkeit						
31	+ Einz. aus der Aufnahme v. Krediten und wirtschaftlich vergleichbaren Vorgängen für Investitionen						
	Summe						
	Auszahlungen aus Investitionstätigkeit						
24	- Ausz. für den Erwerb von Grundstücken und Gebäuden						
25	- Ausz. für Baumaßnahmen						
26	- Ausz. für Investitionen in das sonstige Sachanlagevermögen und immaterielle Anlagevermögen davon: Ausz. aus gewährten Investitionszuweisungen und -zuschüssen						
27	- Ausz. für Investitionen in das Finanzanlagevermögen						
	Auszahlungen aus Finanzierungstätigkeit						
32	- Ausz. für die Tilgung von Krediten und wirtschaftlich vergleichbaren Vorgängen für Investitionen						
	Summe						
	Saldo (Einzahlungen ./ Auszahlungen)						

Teilergebnishaushalt Produkt 040601 Förderung von Musikschulen					
Bad Karlshafen					
Produktbereich		04	Kultur und Wissenschaft		
Produktgruppe		0406	Musikschulen		
Produkt		040601	Förderung von Musikschulen		
			Haushaltsansatz		
Nr.	Konten	Bezeichnung	2022	2021	Ergebnis des Jahresabschlusses 2020
1	2	3	4	5	6
		Ordentliche Erträge			
01	50	Privatrechtliche Leistungsentgelte			
02	51	Öffentlich-rechtliche Leistungsentgelte			
03	548-549	Kostensatzleistungen und -erstattungen			
04	52	Bestandsveränderungen und aktivierte Eigenleistungen			
05	55	Steuern und steuerähnliche Erträge einschl. Erträge aus gesetzlichen Umlagen			
06	547	Erträge aus Transferleistungen			
07	540-543	Erträge aus Zuweisungen und Zuschüssen für lfd. Zwecke und allgemeine Umlagen			
08	546	Erträge aus der Auflösung von Sonderposten aus Investitionszuweisungen, -zuschüssen und Investitionsbeiträgen			
09	53	Sonstige ordentliche Erträge			
10		Summe der ordentlichen Erträge (Nr. 1 bis 9)			
		Ordentliche Aufwendungen			
11	62, 63, 640-643, 647-649, 65	Personalaufwendungen			
12	644-646	Versorgungsaufwendungen			
13	60, 61, 67-69	Aufwendungen für Sach- und Dienstleistungen			
14	66	Abschreibungen			
15	71	Aufwendungen für Zuweisungen und Zuschüsse sowie besondere Finanzaufwendungen	4.000	4.500	3.000
16	73	Steueraufwendungen einschl. Aufwendungen aus gesetzlichen Umlageverpflichtungen			
17	72	Transferaufwendungen			
18	70, 74, 76	Sonstige ordentliche Aufwendungen			
19		Summe der ordentlichen Aufwendungen (Nr. 11 bis 18)	4.000	4.500	3.000
20		Verwaltungsergebnis (Nr. 10 ./ Nr. 19)	4.000	4.500	3.000
21	56, 57	Finanzerträge			
22	77	Finanzaufwendungen			
23		Finanzergebnis (Nr. 21 bis Nr. 22)			
24		Ordentliches Ergebnis (Verwaltungsergebnis und Finanzergebnis Nr. 20 und Nr. 23)	4.000	4.500	3.000
25	59	Außerordentliche Erträge			
26	79	Außerordentliche Aufwendungen			
27		Außerordentliches Ergebnis (Nr. 25 ./ Nr. 26)			
28		Jahresergebnis vor internen Leistungsbeziehungen (ordentliches Ergebnis und außerordentliches Ergebnis Nr. 24 und Nr. 27)	4.000	4.500	3.000
29		Erlöse der internen Leistungsbeziehungen			
30		Kosten der internen Leistungsbeziehungen			

Haushaltsplan Stadt Bad Karlshafen 2022

Muster 9 zu § 4 Abs. 3

Teilergebnishaushalt Produkt 040601 Förderung von Musikschulen					
Bad Karlshafen					
			Haushaltsansatz		
Nr.	Konten	Bezeichnung	2022	2021	Ergebnis des Jahresabschlusses 2020
1	2	3	4	5	6
31		Ergebnis der Internen Leistungsbeziehungen			
32		Jahresergebnis nach internen Leistungsbeziehungen	4.000	4.500	3.000

Teilfinanzhaushalt Produkt 040601 Förderung von Musikschulen							
Bad Karlshafen							
Produktbereich		04	Kultur und Wissenschaft				
Produktgruppe		0406	Musikschulen				
Produkt		040601	Förderung von Musikschulen				
		Haushaltsansatz			Investitions- und Investitionsförderungsmaßnahmen		
Nr.	Bezeichnung	2022	Verpflichtungs-ermächtigungen	2021	Ergebnis des Jahres- abschlusses 2020	Gesamt- auszahlungs- bedarf	davon bisher bereitgestellt
1	2	3	4	5	6	7	8
	Einzahlungen aus Investitionstätigkeit						
20	+ Einz. aus Investitionszuweis. und -zuschüssen sowie aus Investitionsbeiträgen						
21	+ Einz. aus Abgängen von Vermögensgegenständen des Sachanlagevermögens und des immateriellen Anlagevermögens						
22	+ Einz. aus Abgängen von Vermögensgegenständen des Finanzanlagevermögens						
	Einzahlungen aus Finanzierungstätigkeit						
31	+ Einz. aus der Aufnahme v. Krediten und wirtschaftlich vergleichbaren Vorgängen für Investitionen						
	Summe						
	Auszahlungen aus Investitionstätigkeit						
24	- Ausz. für den Erwerb von Grundstücken und Gebäuden						
25	- Ausz. für Baumaßnahmen						
26	- Ausz. für Investitionen in das sonstige Sachanlagevermögen und immaterielle Anlagevermögen davon: Ausz. aus gewährten Investitionszuweisungen und -zuschüssen						
27	- Ausz. für Investitionen in das Finanzanlagevermögen						
	Auszahlungen aus Finanzierungstätigkeit						
32	- Ausz. für die Tilgung von Krediten und wirtschaftlich vergleichbaren Vorgängen für Investitionen						
	Summe						
	Saldo (Einzahlungen ./ Auszahlungen)						

Teilergebnishaushalt Produktgruppe 0408 Büchereien					
Bad Karlshafen					
Produktbereich		04	Kultur und Wissenschaft		
Produktgruppe		0408	Büchereien		
			Haushaltsansatz		
Nr.	Konten	Bezeichnung	2022	2021	Ergebnis des Jahresabschlusses 2020
1	2	3	4	5	6
		Ordentliche Erträge			
01	50	Privatrechtliche Leistungsentgelte			
02	51	Öffentlich-rechtliche Leistungsentgelte			
03	548-549	Kostensatzleistungen und -erstattungen			
04	52	Bestandsveränderungen und aktivierte Eigenleistungen			
05	55	Steuern und steuerähnliche Erträge einschl. Erträge aus gesetzlichen Umlagen			
06	547	Erträge aus Transferleistungen			
07	540-543	Erträge aus Zuweisungen und Zuschüssen für lfd. Zwecke und allgemeine Umlagen			
08	546	Erträge aus der Auflösung von Sonderposten aus Investitionszuweisungen, -zuschüssen und Investitionsbeiträgen			
09	53	Sonstige ordentliche Erträge			
10		Summe der ordentlichen Erträge (Nr. 1 bis 9)			
		Ordentliche Aufwendungen			
11	62, 63, 640-643, 647-649, 65	Personalaufwendungen			
12	644-646	Versorgungsaufwendungen			
13	60, 61, 67-69	Aufwendungen für Sach- und Dienstleistungen			
14	66	Abschreibungen			
15	71	Aufwendungen für Zuweisungen und Zuschüsse sowie besondere Finanzaufwendungen			
16	73	Steueraufwendungen einschl. Aufwendungen aus gesetzlichen Umlageverpflichtungen			
17	72	Transferaufwendungen			
18	70, 74, 76	Sonstige ordentliche Aufwendungen			
19		Summe der ordentlichen Aufwendungen (Nr. 11 bis 18)			
20		Verwaltungsergebnis (Nr. 10 ./ Nr. 19)			
21	56, 57	Finanzerträge			
22	77	Finanzaufwendungen			
23		Finanzergebnis (Nr. 21 bis Nr. 22)			
24		Ordentliches Ergebnis (Verwaltungsergebnis und Finanzergebnis Nr. 20 und Nr. 23)			
25	59	Außerordentliche Erträge			
26	79	Außerordentliche Aufwendungen			
27		Außerordentliches Ergebnis (Nr. 25 ./ Nr. 26)			
28		Jahresergebnis vor internen Leistungsbeziehungen (ordentliches Ergebnis und außerordentliches Ergebnis Nr. 24 und Nr. 27)			
29		Erlöse der internen Leistungsbeziehungen			
30		Kosten der internen Leistungsbeziehungen			
31		Ergebnis der internen Leistungsbeziehungen			

Haushaltsplan Stadt Bad Karlshafen 2022

Muster 9 zu § 4 Abs. 3

**Teilergebnishaushalt
Produktgruppe 0408 Büchereien**

Bad Karlshafen

			Haushaltsansatz		
Nr.	Konten	Bezeichnung	2022	2021	Ergebnis des Jahresabschlusses 2020
1	2	3	4	5	6
32		Jahresergebnis nach internen Leistungsbeziehungen			

Teilfinanzhaushalt Produktgruppe 0408 Büchereien							
Bad Karlshafen							
Produktbereich		04		Kultur und Wissenschaft			
Produktgruppe		0408		Büchereien			
		Haushaltsansatz			Investitions- und Investitionsförderungsmaßnahmen		
Nr.	Bezeichnung	2022	Verpflichtungs-ermächtigungen	2021	Ergebnis des Jahres- abschlusses 2020	Gesamt- auszahlungs- bedarf	davon bisher bereitgestellt
1	2	3	4	5	6	7	8
	Einzahlungen aus Investitionstätigkeit						
20	+ Einz. aus Investitionszuweis. und -zuschüssen sowie aus Investitionsbeiträgen						
21	+ Einz. aus Abgängen von Vermögensgegenständen des Sachanlagevermögens und des immateriellen Anlagevermögens						
22	+ Einz. aus Abgängen von Vermögensgegenständen des Finanzanlagevermögens						
	Einzahlungen aus Finanzierungstätigkeit						
31	+ Einz. aus der Aufnahme v. Krediten und wirtschaftlich vergleichbaren Vorgängen für Investitionen						
	Summe						
	Auszahlungen aus Investitionstätigkeit						
24	- Ausz. für den Erwerb von Grundstücken und Gebäuden						
25	- Ausz. für Baumaßnahmen						
26	- Ausz. für Investitionen in das sonstige Sachanlagevermögen und immaterielle Anlagevermögen davon: Ausz. aus gewährten Investitionszuweisungen und -zuschüssen						
27	- Ausz. für Investitionen in das Finanzanlagevermögen						
	Auszahlungen aus Finanzierungstätigkeit						
32	- Ausz. für die Tilgung von Krediten und wirtschaftlich vergleichbaren Vorgängen für Investitionen						
	Summe						
	Saldo (Einzahlungen ./ Auszahlungen)						

Teilergebnishaushalt Produkt 040801 Förderung von Büchereien					
Bad Karlshafen					
Produktbereich		04	Kultur und Wissenschaft		
Produktgruppe		0408	Büchereien		
Produkt		040801	Förderung von Büchereien		
			Haushaltsansatz		
Nr.	Konten	Bezeichnung	2022	2021	Ergebnis des Jahresabschlusses 2020
1	2	3	4	5	6
		Ordentliche Erträge			
01	50	Privatrechtliche Leistungsentgelte			
02	51	Öffentlich-rechtliche Leistungsentgelte			
03	548-549	Kostensatzleistungen und -erstattungen			
04	52	Bestandsveränderungen und aktivierte Eigenleistungen			
05	55	Steuern und steuerähnliche Erträge einschl. Erträge aus gesetzlichen Umlagen			
06	547	Erträge aus Transferleistungen			
07	540-543	Erträge aus Zuweisungen und Zuschüssen für lfd. Zwecke und allgemeine Umlagen			
08	546	Erträge aus der Auflösung von Sonderposten aus Investitionszuweisungen, -zuschüssen und Investitionsbeiträgen			
09	53	Sonstige ordentliche Erträge			
10		Summe der ordentlichen Erträge (Nr. 1 bis 9)			
		Ordentliche Aufwendungen			
11	62, 63, 640-643, 647-649, 65	Personalaufwendungen			
12	644-646	Versorgungsaufwendungen			
13	60, 61, 67-69	Aufwendungen für Sach- und Dienstleistungen			
14	66	Abschreibungen			
15	71	Aufwendungen für Zuweisungen und Zuschüsse sowie besondere Finanzaufwendungen			
16	73	Steueraufwendungen einschl. Aufwendungen aus gesetzlichen Umlageverpflichtungen			
17	72	Transferaufwendungen			
18	70, 74, 76	Sonstige ordentliche Aufwendungen			
19		Summe der ordentlichen Aufwendungen (Nr. 11 bis 18)			
20		Verwaltungsergebnis (Nr. 10 ./ Nr. 19)			
21	56, 57	Finanzerträge			
22	77	Finanzaufwendungen			
23		Finanzergebnis (Nr. 21 bis Nr. 22)			
24		Ordentliches Ergebnis (Verwaltungsergebnis und Finanzergebnis Nr. 20 und Nr. 23)			
25	59	Außerordentliche Erträge			
26	79	Außerordentliche Aufwendungen			
27		Außerordentliches Ergebnis (Nr. 25 ./ Nr. 26)			
28		Jahresergebnis vor internen Leistungsbeziehungen (ordentliches Ergebnis und außerordentliches Ergebnis Nr. 24 und Nr. 27)			
29		Erlöse der internen Leistungsbeziehungen			
30		Kosten der internen Leistungsbeziehungen			

Teilergebnishaushalt
Produkt 040801 Förderung von Büchereien

Bad Karlshafen

		Haushaltsansatz			
Nr.	Konten	Bezeichnung	2022	2021	Ergebnis des Jahresabschlusses 2020
1	2	3	4	5	6
31		Ergebnis der Internen Leistungsbeziehungen			
32		Jahresergebnis nach internen Leistungsbeziehungen			

Teilfinanzhaushalt Produkt 040801 Förderung von Büchereien							
Bad Karlshafen							
Produktbereich		04	Kultur und Wissenschaft				
Produktgruppe		0408	Büchereien				
Produkt		040801	Förderung von Büchereien				
		Haushaltsansatz			Investitions- und Investitionsförderungsmaßnahmen		
Nr.	Bezeichnung	2022	Verpflichtungs-ermächtigungen	2021	Ergebnis des Jahres- abschlusses 2020	Gesamt- auszahlungs- bedarf	davon bisher bereitgestellt
1	2	3	4	5	6	7	8
	Einzahlungen aus Investitionstätigkeit						
20	+ Einz. aus Investitionszuweis. und -zuschüssen sowie aus Investitionsbeiträgen						
21	+ Einz. aus Abgängen von Vermögensgegenständen des Sachanlagevermögens und des immateriellen Anlagevermögens						
22	+ Einz. aus Abgängen von Vermögensgegenständen des Finanzanlagevermögens						
	Einzahlungen aus Finanzierungstätigkeit						
31	+ Einz. aus der Aufnahme v. Krediten und wirtschaftlich vergleichbaren Vorgängen für Investitionen						
	Summe						
	Auszahlungen aus Investitionstätigkeit						
24	- Ausz. für den Erwerb von Grundstücken und Gebäuden						
25	- Ausz. für Baumaßnahmen						
26	- Ausz. für Investitionen in das sonstige Sachanlagevermögen und immaterielle Anlagevermögen davon: Ausz. aus gewährten Investitionszuweisungen und -zuschüssen						
27	- Ausz. für Investitionen in das Finanzanlagevermögen						
	Auszahlungen aus Finanzierungstätigkeit						
32	- Ausz. für die Tilgung von Krediten und wirtschaftlich vergleichbaren Vorgängen für Investitionen						
	Summe						
	Saldo (Einzahlungen ./ Auszahlungen)						

Teilergebnishaushalt Produktgruppe 0410 Heimat- und sonstige Kulturpflege					
Bad Karlshafen					
Produktbereich		04	Kultur und Wissenschaft		
Produktgruppe		0410	Heimat- und sonstige Kulturpflege		
			Haushaltsansatz		
Nr.	Konten	Bezeichnung	2022	2021	Ergebnis des Jahresabschlusses 2020
1	2	3	4	5	6
		Ordentliche Erträge			
01	50	Privatrechtliche Leistungsentgelte	-2.500		-2.114
02	51	Öffentlich-rechtliche Leistungsentgelte			
03	548-549	Kostensatzleistungen und -erstattungen			
04	52	Bestandsveränderungen und aktivierte Eigenleistungen			
05	55	Steuern und steuerähnliche Erträge einschl. Erträge aus gesetzlichen Umlagen			
06	547	Erträge aus Transferleistungen			
07	540-543	Erträge aus Zuweisungen und Zuschüssen für lfd. Zwecke und allgemeine Umlagen			
08	546	Erträge aus der Auflösung von Sonderposten aus Investitionszuweisungen, -zuschüssen und Investitionsbeiträgen	-11.427	-9.028	-9.026
09	53	Sonstige ordentliche Erträge	-300		-960
10		Summe der ordentlichen Erträge (Nr. 1 bis 9)	-14.227	-9.028	-12.100
		Ordentliche Aufwendungen			
11	62, 63, 640-643, 647-649, 65	Personalaufwendungen			
12	644-646	Versorgungsaufwendungen			
13	60, 61, 67-69	Aufwendungen für Sach- und Dienstleistungen	3.410	1.830	2.236
14	66	Abschreibungen	21.121	18.835	17.969
15	71	Aufwendungen für Zuweisungen und Zuschüsse sowie besondere Finanzaufwendungen			
16	73	Steueraufwendungen einschl. Aufwendungen aus gesetzlichen Umlageverpflichtungen			
17	72	Transferaufwendungen			
18	70, 74, 76	Sonstige ordentliche Aufwendungen	200	200	197
19		Summe der ordentlichen Aufwendungen (Nr. 11 bis 18)	24.731	20.865	20.402
20		Verwaltungsergebnis (Nr. 10 ./ Nr. 19)	10.504	11.837	8.302
21	56, 57	Finanzerträge			
22	77	Finanzaufwendungen			
23		Finanzergebnis (Nr. 21 bis Nr. 22)			
24		Ordentliches Ergebnis (Verwaltungsergebnis und Finanzergebnis Nr. 20 und Nr. 23)	10.504	11.837	8.302
25	59	Außerordentliche Erträge			
26	79	Außerordentliche Aufwendungen			
27		Außerordentliches Ergebnis (Nr. 25 ./ Nr. 26)			
28		Jahresergebnis vor internen Leistungsbeziehungen (ordentliches Ergebnis und außerordentliches Ergebnis Nr. 24 und Nr. 27)	10.504	11.837	8.302
29		Erlöse der internen Leistungsbeziehungen			
30		Kosten der internen Leistungsbeziehungen	19.789	12.103	16.472
31		Ergebnis der internen Leistungsbeziehungen	19.789	12.103	16.472

Teilergebnishaushalt
Produktgruppe 0410 Heimat- und sonstige Kulturpflege

Bad Karlshafen

			Haushaltsansatz		
Nr.	Konten	Bezeichnung	2022	2021	Ergebnis des Jahresabschlusses 2020
1	2	3	4	5	6
32		Jahresergebnis nach internen Leistungsbeziehungen	30.293	23.940	24.774

Teilfinanzhaushalt Produktgruppe 0410 Heimat- und sonstige Kulturpflege							
Bad Karlshafen							
Produktbereich		04	Kultur und Wissenschaft				
Produktgruppe		0410	Heimat- und sonstige Kulturpflege				
		Haushaltsansatz			Investitions- und Investitionsförderungsmaßnahmen		
Nr.	Bezeichnung	2022	Verpflichtungs-ermächtigungen	2021	Ergebnis des Jahres- abschlusses 2020	Gesamt- auszahlungs- bedarf	davon bisher bereitgestellt
1	2	3	4	5	6	7	8
	Einzahlungen aus Investitionstätigkeit						
20	+ Einz. aus Investitionszuweis. und -zuschüssen sowie aus Investitionsbeiträgen	16.700					
21	+ Einz. aus Abgängen von Vermögensgegenständen des Sachanlagevermögens und des immateriellen Anlagevermögens						
22	+ Einz. aus Abgängen von Vermögensgegenständen des Finanzanlagevermögens						
	Einzahlungen aus Finanzierungstätigkeit						
31	+ Einz. aus der Aufnahme v. Krediten und wirtschaftlich vergleichbaren Vorgängen für Investitionen						
	Summe	16.700					
	Auszahlungen aus Investitionstätigkeit						
24	- Ausz. für den Erwerb von Grundstücken und Gebäuden (Verpflichtungsermächtigungen)	-25.000		-3.000		-702.000 (-35.000)	-702.000
25	- Ausz. für Baumaßnahmen				-14.481	-30.000	-30.000
26	- Ausz. für Investitionen in das sonstige Sachanlagevermögen und immaterielle Anlagevermögen davon: Ausz. aus gewährten Investitionszuweisungen und -zuschüssen					-10.000	-10.000
27	- Ausz. für Investitionen in das Finanzanlagevermögen						
	Auszahlungen aus Finanzierungstätigkeit						
32	- Ausz. für die Tilgung von Krediten und wirtschaftlich vergleichbaren Vorgängen für Investitionen					-1.400	-1.400
	Summe (Verpflichtungsermächtigungen)	-25.000		-3.000	-14.481	-743.400 (-35.000)	-743.400
	Saldo (Einzahlungen ./ Auszahlungen) (Verpflichtungsermächtigungen)	-8.300		-3.000	-14.481	-743.400 (-35.000)	-743.400

Teilergebnishaushalt Produkt 041001 Förderung der Heimat- und sonstigen Kulturpflege					
Bad Karlshafen					
Produktbereich		04	Kultur und Wissenschaft		
Produktgruppe		0410	Heimat- und sonstige Kulturpflege		
Produkt		041001	Förderung der Heimat- und sonstigen Kulturpflege		
			Haushaltsansatz		
Nr.	Konten	Bezeichnung	2022	2021	Ergebnis des Jahresabschlusses 2020
1	2	3	4	5	6
		Ordentliche Erträge			
01	50	Privatrechtliche Leistungsentgelte	-2.500		-2.114
02	51	Öffentlich-rechtliche Leistungsentgelte			
03	548-549	Kostensatzleistungen und -erstattungen			
04	52	Bestandsveränderungen und aktivierte Eigenleistungen			
05	55	Steuern und steuerähnliche Erträge einschl. Erträge aus gesetzlichen Umlagen			
06	547	Erträge aus Transferleistungen			
07	540-543	Erträge aus Zuweisungen und Zuschüssen für lfd. Zwecke und allgemeine Umlagen			
08	546	Erträge aus der Auflösung von Sonderposten aus Investitionszuweisungen, -zuschüssen und Investitionsbeiträgen	-11.427	-9.028	-9.026
09	53	Sonstige ordentliche Erträge	-300		-960
10		Summe der ordentlichen Erträge (Nr. 1 bis 9)	-14.227	-9.028	-12.100
		Ordentliche Aufwendungen			
11	62, 63, 640-643, 647-649, 65	Personalaufwendungen			
12	644-646	Versorgungsaufwendungen			
13	60, 61, 67-69	Aufwendungen für Sach- und Dienstleistungen	3.410	1.830	2.236
14	66	Abschreibungen	21.121	18.835	17.969
15	71	Aufwendungen für Zuweisungen und Zuschüsse sowie besondere Finanzaufwendungen			
16	73	Steueraufwendungen einschl. Aufwendungen aus gesetzlichen Umlageverpflichtungen			
17	72	Transferaufwendungen			
18	70, 74, 76	Sonstige ordentliche Aufwendungen	200	200	197
19		Summe der ordentlichen Aufwendungen (Nr. 11 bis 18)	24.731	20.865	20.402
20		Verwaltungsergebnis (Nr. 10 ./ Nr. 19)	10.504	11.837	8.302
21	56, 57	Finanzerträge			
22	77	Finanzaufwendungen			
23		Finanzergebnis (Nr. 21 bis Nr. 22)			
24		Ordentliches Ergebnis (Verwaltungsergebnis und Finanzergebnis Nr. 20 und Nr. 23)	10.504	11.837	8.302
25	59	Außerordentliche Erträge			
26	79	Außerordentliche Aufwendungen			
27		Außerordentliches Ergebnis (Nr. 25 ./ Nr. 26)			
28		Jahresergebnis vor internen Leistungsbeziehungen (ordentliches Ergebnis und außerordentliches Ergebnis Nr. 24 und Nr. 27)	10.504	11.837	8.302
29		Erlöse der internen Leistungsbeziehungen			
30		Kosten der internen Leistungsbeziehungen	19.789	12.103	16.472

Teilergebnishaushalt
Produkt 041001 Förderung der Heimat- und sonstigen Kulturpflege

Bad Karlshafen

		Haushaltsansatz			
Nr.	Konten	Bezeichnung	2022	2021	Ergebnis des Jahresabschlusses 2020
1	2	3	4	5	6
31		Ergebnis der Internen Leistungsbeziehungen	19.789	12.103	16.472
32		Jahresergebnis nach internen Leistungsbeziehungen	30.293	23.940	24.774

Teilfinanzhaushalt Produkt 041001 Förderung der Heimat- und sonstigen Kulturpflege							
Bad Karlshafen							
Produktbereich		04	Kultur und Wissenschaft				
Produktgruppe		0410	Heimat- und sonstige Kulturpflege				
Produkt		041001	Förderung der Heimat- und sonstigen Kulturpflege				
		Haushaltsansatz			Investitions- und Investitionsförderungsmaßnahmen		
Nr.	Bezeichnung	2022	Verpflichtungs-ermächtigungen	2021	Ergebnis des Jahres- abschlusses 2020	Gesamt- auszahlungs- bedarf	davon bisher bereitgestellt
1	2	3	4	5	6	7	8
	Einzahlungen aus Investitionstätigkeit						
20	+ Einz. aus Investitionszuweis. und -zuschüssen sowie aus Investitionsbeiträgen	16.700					
21	+ Einz. aus Abgängen von Vermögensgegenständen des Sachanlagevermögens und des immateriellen Anlagevermögens						
22	+ Einz. aus Abgängen von Vermögensgegenständen des Finanzanlagevermögens						
	Einzahlungen aus Finanzierungstätigkeit						
31	+ Einz. aus der Aufnahme v. Krediten und wirtschaftlich vergleichbaren Vorgängen für Investitionen						
	Summe	16.700					
	Auszahlungen aus Investitionstätigkeit						
24	- Ausz. für den Erwerb von Grundstücken und Gebäuden (Verpflichtungsermächtigungen)	-25.000		-3.000		-702.000 (-35.000)	-702.000
25	- Ausz. für Baumaßnahmen				-14.481	-30.000	-30.000
26	- Ausz. für Investitionen in das sonstige Sachanlagevermögen und immaterielle Anlagevermögen davon: Ausz. aus gewährten Investitionszuweisungen und -zuschüssen					-10.000	-10.000
27	- Ausz. für Investitionen in das Finanzanlagevermögen						
	Auszahlungen aus Finanzierungstätigkeit						
32	- Ausz. für die Tilgung von Krediten und wirtschaftlich vergleichbaren Vorgängen für Investitionen					-1.400	-1.400
	Summe (Verpflichtungsermächtigungen)	-25.000		-3.000	-14.481	-743.400 (-35.000)	-743.400
	Saldo (Einzahlungen ./- Auszahlungen) (Verpflichtungsermächtigungen)	-8.300		-3.000	-14.481	-743.400 (-35.000)	-743.400

Teilergebnishaushalt					
Produktgruppe 0411 Förderung von Kirchengem. u. sonst. Religionsgem.					
Bad Karlshafen					
Produktbereich		04	Kultur und Wissenschaft		
Produktgruppe		0411	Förderung von Kirchengem. u. sonst. Religionsgem.		
			Haushaltsansatz		
Nr.	Konten	Bezeichnung	2022	2021	Ergebnis des Jahresabschlusses 2020
1	2	3	4	5	6
		Ordentliche Erträge			
01	50	Privatrechtliche Leistungsentgelte			
02	51	Öffentlich-rechtliche Leistungsentgelte			
03	548-549	Kostensatzleistungen und -erstattungen			
04	52	Bestandsveränderungen und aktivierte Eigenleistungen			
05	55	Steuern und steuerähnliche Erträge einschl. Erträge aus gesetzlichen Umlagen			
06	547	Erträge aus Transferleistungen			
07	540-543	Erträge aus Zuweisungen und Zuschüssen für lfd. Zwecke und allgemeine Umlagen			
08	546	Erträge aus der Auflösung von Sonderposten aus Investitionszuweisungen, -zuschüssen und Investitionsbeiträgen			
09	53	Sonstige ordentliche Erträge			
10		Summe der ordentlichen Erträge (Nr. 1 bis 9)			
		Ordentliche Aufwendungen			
11	62, 63, 640-643, 647-649, 65	Personalaufwendungen			
12	644-646	Versorgungsaufwendungen			
13	60, 61, 67-69	Aufwendungen für Sach- und Dienstleistungen			
14	66	Abschreibungen			
15	71	Aufwendungen für Zuweisungen und Zuschüsse sowie besondere Finanzaufwendungen			
16	73	Steueraufwendungen einschl. Aufwendungen aus gesetzlichen Umlageverpflichtungen			
17	72	Transferaufwendungen			
18	70, 74, 76	Sonstige ordentliche Aufwendungen			
19		Summe der ordentlichen Aufwendungen (Nr. 11 bis 18)			
20		Verwaltungsergebnis (Nr. 10 ./ Nr. 19)			
21	56, 57	Finanzerträge			
22	77	Finanzaufwendungen			
23		Finanzergebnis (Nr. 21 bis Nr. 22)			
24		Ordentliches Ergebnis (Verwaltungsergebnis und Finanzergebnis Nr. 20 und Nr. 23)			
25	59	Außerordentliche Erträge			
26	79	Außerordentliche Aufwendungen			
27		Außerordentliches Ergebnis (Nr. 25 ./ Nr. 26)			
28		Jahresergebnis vor internen Leistungsbeziehungen (ordentliches Ergebnis und außerordentliches Ergebnis Nr. 24 und Nr. 27)			
29		Erlöse der internen Leistungsbeziehungen			
30		Kosten der internen Leistungsbeziehungen			
31		Ergebnis der internen Leistungsbeziehungen			

Teilergebnishaushalt
Produktgruppe 0411 Förderung von Kirchengem. u. sonst. Religionsgem.

Bad Karlshafen

		Haushaltsansatz			
Nr.	Konten	Bezeichnung	2022	2021	Ergebnis des Jahresabschlusses 2020
1	2	3	4	5	6
32		Jahresergebnis nach internen Leistungsbeziehungen			

Teilfinanzhaushalt Produktgruppe 0411 Förderung von Kirchengem. u. sonst. Religionsgem.							
Bad Karlshafen							
Produktbereich		04		Kultur und Wissenschaft			
Produktgruppe		0411		Förderung von Kirchengem. u. sonst. Religionsgem.			
		Haushaltsansatz			Investitions- und Investitionsförderungsmaßnahmen		
Nr.	Bezeichnung	2022	Verpflichtungs-ermächtigungen	2021	Ergebnis des Jahres- abschlusses 2020	Gesamt- auszahlungs- bedarf	davon bisher bereitgestellt
1	2	3	4	5	6	7	8
	Einzahlungen aus Investitionstätigkeit						
20	+ Einz. aus Investitionszuweis. und -zuschüssen sowie aus Investitionsbeiträgen						
21	+ Einz. aus Abgängen von Vermögensgegenständen des Sachanlagevermögens und des immateriellen Anlagevermögens						
22	+ Einz. aus Abgängen von Vermögensgegenständen des Finanzanlagevermögens						
	Einzahlungen aus Finanzierungstätigkeit						
31	+ Einz. aus der Aufnahme v. Krediten und wirtschaftlich vergleichbaren Vorgängen für Investitionen						
	Summe						
	Auszahlungen aus Investitionstätigkeit						
24	- Ausz. für den Erwerb von Grundstücken und Gebäuden						
25	- Ausz. für Baumaßnahmen						
26	- Ausz. für Investitionen in das sonstige Sachanlagevermögen und immaterielle Anlagevermögen davon: Ausz. aus gewährten Investitionszuweisungen und -zuschüssen						
27	- Ausz. für Investitionen in das Finanzanlagevermögen						
	Auszahlungen aus Finanzierungstätigkeit						
32	- Ausz. für die Tilgung von Krediten und wirtschaftlich vergleichbaren Vorgängen für Investitionen						
	Summe						
	Saldo (Einzahlungen ./ Auszahlungen)						

Teilergebnishaushalt Produkt 041101 Förderung von Kirchengem. u. sonst. Religionsgem.					
Bad Karlshafen					
Produktbereich		04	Kultur und Wissenschaft		
Produktgruppe		0411	Förderung von Kirchengem. u. sonst. Religionsgem.		
Produkt		041101	Förderung von Kirchengem. u. sonst. Religionsgem.		
			Haushaltsansatz		
Nr.	Konten	Bezeichnung	2022	2021	Ergebnis des Jahresabschlusses 2020
1	2	3	4	5	6
		Ordentliche Erträge			
01	50	Privatrechtliche Leistungsentgelte			
02	51	Öffentlich-rechtliche Leistungsentgelte			
03	548-549	Kostensatzleistungen und -erstattungen			
04	52	Bestandsveränderungen und aktivierte Eigenleistungen			
05	55	Steuern und steuerähnliche Erträge einschl. Erträge aus gesetzlichen Umlagen			
06	547	Erträge aus Transferleistungen			
07	540-543	Erträge aus Zuweisungen und Zuschüssen für lfd. Zwecke und allgemeine Umlagen			
08	546	Erträge aus der Auflösung von Sonderposten aus Investitionszuweisungen, -zuschüssen und Investitionsbeiträgen			
09	53	Sonstige ordentliche Erträge			
10		Summe der ordentlichen Erträge (Nr. 1 bis 9)			
		Ordentliche Aufwendungen			
11	62, 63, 640-643, 647-649, 65	Personalaufwendungen			
12	644-646	Versorgungsaufwendungen			
13	60, 61, 67-69	Aufwendungen für Sach- und Dienstleistungen			
14	66	Abschreibungen			
15	71	Aufwendungen für Zuweisungen und Zuschüsse sowie besondere Finanzaufwendungen			
16	73	Steueraufwendungen einschl. Aufwendungen aus gesetzlichen Umlageverpflichtungen			
17	72	Transferaufwendungen			
18	70, 74, 76	Sonstige ordentliche Aufwendungen			
19		Summe der ordentlichen Aufwendungen (Nr. 11 bis 18)			
20		Verwaltungsergebnis (Nr. 10 ./ Nr. 19)			
21	56, 57	Finanzerträge			
22	77	Finanzaufwendungen			
23		Finanzergebnis (Nr. 21 bis Nr. 22)			
24		Ordentliches Ergebnis (Verwaltungsergebnis und Finanzergebnis Nr. 20 und Nr. 23)			
25	59	Außerordentliche Erträge			
26	79	Außerordentliche Aufwendungen			
27		Außerordentliches Ergebnis (Nr. 25 ./ Nr. 26)			
28		Jahresergebnis vor internen Leistungsbeziehungen (ordentliches Ergebnis und außerordentliches Ergebnis Nr. 24 und Nr. 27)			
29		Erlöse der internen Leistungsbeziehungen			
30		Kosten der internen Leistungsbeziehungen			

Teilergebnishaushalt
Produkt 041101 Förderung von Kirchengem. u. sonst. Religionsgem.

Bad Karlshafen

		Haushaltsansatz			
Nr.	Konten	Bezeichnung	2022	2021	Ergebnis des Jahresabschlusses 2020
1	2	3	4	5	6
31		Ergebnis der Internen Leistungsbeziehungen			
32		Jahresergebnis nach internen Leistungsbeziehungen			

Teilfinanzhaushalt Produkt 041101 Förderung von Kirchengem. u. sonst. Religionsgem.							
Bad Karlshafen							
Produktbereich		04	Kultur und Wissenschaft				
Produktgruppe		0411	Förderung von Kirchengem. u. sonst. Religionsgem.				
Produkt		041101	Förderung von Kirchengem. u. sonst. Religionsgem.				
		Haushaltsansatz			Investitions- und Investitionsförderungsmaßnahmen		
Nr.	Bezeichnung	2022	Verpflichtungs-ermächtigungen	2021	Ergebnis des Jahres- abschlusses 2020	Gesamt- auszahlungs- bedarf	davon bisher bereitgestellt
1	2	3	4	5	6	7	8
	Einzahlungen aus Investitionstätigkeit						
20	+ Einz. aus Investitionszuweis. und -zuschüssen sowie aus Investitionsbeiträgen						
21	+ Einz. aus Abgängen von Vermögensgegenständen des Sachanlagevermögens und des immateriellen Anlagevermögens						
22	+ Einz. aus Abgängen von Vermögensgegenständen des Finanzanlagevermögens						
	Einzahlungen aus Finanzierungstätigkeit						
31	+ Einz. aus der Aufnahme v. Krediten und wirtschaftlich vergleichbaren Vorgängen für Investitionen						
	Summe						
	Auszahlungen aus Investitionstätigkeit						
24	- Ausz. für den Erwerb von Grundstücken und Gebäuden						
25	- Ausz. für Baumaßnahmen						
26	- Ausz. für Investitionen in das sonstige Sachanlagevermögen und immaterielle Anlagevermögen davon: Ausz. aus gewährten Investitionszuweisungen und -zuschüssen						
27	- Ausz. für Investitionen in das Finanzanlagevermögen						
	Auszahlungen aus Finanzierungstätigkeit						
32	- Ausz. für die Tilgung von Krediten und wirtschaftlich vergleichbaren Vorgängen für Investitionen						
	Summe						
	Saldo (Einzahlungen ./ Auszahlungen)						

Teilergebnishaushalt Produktbereich 05 Soziale Leistungen / Soziale Hilfen					
Bad Karlshafen					
Produktbereich		05	Soziale Leistungen / Soziale Hilfen		
			Haushaltsansatz		Ergebnis des Jahresabschlusses 2020
Nr.	Konten	Bezeichnung	2022	2021	
1	2	3	4	5	6
		Ordentliche Erträge			
01	50	Privatrechtliche Leistungsentgelte			
02	51	Öffentlich-rechtliche Leistungsentgelte			
03	548-549	Kostenersatzleistungen und -erstattungen			
04	52	Bestandsveränderungen und aktivierte Eigenleistungen			
05	55	Steuern und steuerähnliche Erträge einschl. Erträge aus gesetzlichen Umlagen			
06	547	Erträge aus Transferleistungen			
07	540-543	Erträge aus Zuweisungen und Zuschüssen für lfd. Zwecke und allgemeine Umlagen			
08	546	Erträge aus der Auflösung von Sonderposten aus Investitionszuweisungen, -zuschüssen und Investitionsbeiträgen			
09	53	Sonstige ordentliche Erträge			
10		Summe der ordentlichen Erträge (Nr. 1 bis 9)			
		Ordentliche Aufwendungen			
11	62, 63, 640-643, 647-649, 65	Personalaufwendungen	2.830	2.830	2.837
12	644-646	Versorgungsaufwendungen			
13	60, 61, 67-69	Aufwendungen für Sach- und Dienstleistungen	1.830	1.450	855
14	66	Abschreibungen			
15	71	Aufwendungen für Zuweisungen und Zuschüsse sowie besondere Finanzaufwendungen			
16	73	Steueraufwendungen einschl. Aufwendungen aus gesetzlichen Umlageverpflichtungen			
17	72	Transferaufwendungen			
18	70, 74, 76	Sonstige ordentliche Aufwendungen			
19		Summe der ordentlichen Aufwendungen (Nr. 11 bis 18)	4.660	4.280	3.692
20		Verwaltungsergebnis (Nr. 10 ./ Nr. 19)	4.660	4.280	3.692
21	56, 57	Finanzerträge			
22	77	Finanzaufwendungen			
23		Finanzergebnis (Nr. 21 bis Nr. 22)			
24		Ordentliches Ergebnis (Verwaltungsergebnis und Finanzergebnis Nr. 20 und Nr. 23)	4.660	4.280	3.692
25	59	Außerordentliche Erträge			
26	79	Außerordentliche Aufwendungen			
27		Außerordentliches Ergebnis (Nr. 25 ./ Nr. 26)			
28		Jahresergebnis vor internen Leistungsbeziehungen (ordentliches Ergebnis und außerordentliches Ergebnis Nr. 24 und Nr. 27)	4.660	4.280	3.692
29		Erlöse der internen Leistungsbeziehungen			
30		Kosten der internen Leistungsbeziehungen	239		199
31		Ergebnis der internen Leistungsbeziehungen	239		199

Teilergebnishaushalt
Produktbereich 05 Soziale Leistungen / Soziale Hilfen

Bad Karlshafen

		Haushaltsansatz			
Nr.	Konten	Bezeichnung	2022	2021	Ergebnis des Jahresabschlusses 2020
1	2	3	4	5	6
32		Jahresergebnis nach internen Leistungsbeziehungen	4.899	4.280	3.891

Teilfinanzhaushalt Produktbereich 05 Soziale Leistungen / Soziale Hilfen							
Bad Karlshafen							
Produktbereich		05 Soziale Leistungen / Soziale Hilfen					
		Haushaltsansatz			Investitions- und Investitionsförderungsmaßnahmen		
Nr.	Bezeichnung	2022	Verpflichtungs-ermächtigungen	2021	Ergebnis des Jahresabschlusses 2020	Gesamtauszahlungsbedarf	davon bisher bereitgestellt
1	2	3	4	5	6	7	8
	Einzahlungen aus Investitionstätigkeit						
20	+ Einz. aus Investitionszuweis. und -zuschüssen sowie aus Investitionsbeiträgen						
21	+ Einz. aus Abgängen von Vermögensgegenständen des Sachanlagevermögens und des immateriellen Anlagevermögens						
22	+ Einz. aus Abgängen von Vermögensgegenständen des Finanzanlagevermögens						
	Einzahlungen aus Finanzierungstätigkeit						
31	+ Einz. aus der Aufnahme v. Krediten und wirtschaftlich vergleichbaren Vorgängen für Investitionen						
	Summe						
	Auszahlungen aus Investitionstätigkeit						
24	- Ausz. für den Erwerb von Grundstücken und Gebäuden						
25	- Ausz. für Baumaßnahmen						
26	- Ausz. für Investitionen in das sonstige Sachanlagevermögen und immaterielle Anlagevermögen davon: Ausz. aus gewährten Investitionszuweisungen und -zuschüssen						
27	- Ausz. für Investitionen in das Finanzanlagevermögen						
	Auszahlungen aus Finanzierungstätigkeit						
32	- Ausz. für die Tilgung von Krediten und wirtschaftlich vergleichbaren Vorgängen für Investitionen						
	Summe						
	Saldo (Einzahlungen ./ Auszahlungen)						

Teilergebnishaushalt Produktgruppe 0501 Grundversorgung und Hilfen nach dem SGB XII					
Bad Karlshafen					
Produktbereich		05	Soziale Leistungen / Soziale Hilfen		
Produktgruppe		0501	Grundversorgung und Hilfen nach dem SGB XII		
			Haushaltsansatz		
Nr.	Konten	Bezeichnung	2022	2021	Ergebnis des Jahresabschlusses 2020
1	2	3	4	5	6
		Ordentliche Erträge			
01	50	Privatrechtliche Leistungsentgelte			
02	51	Öffentlich-rechtliche Leistungsentgelte			
03	548-549	Kostensatzleistungen und -erstattungen			
04	52	Bestandsveränderungen und aktivierte Eigenleistungen			
05	55	Steuern und steuerähnliche Erträge einschl. Erträge aus gesetzlichen Umlagen			
06	547	Erträge aus Transferleistungen			
07	540-543	Erträge aus Zuweisungen und Zuschüssen für lfd. Zwecke und allgemeine Umlagen			
08	546	Erträge aus der Auflösung von Sonderposten aus Investitionszuweisungen, -zuschüssen und Investitionsbeiträgen			
09	53	Sonstige ordentliche Erträge			
10		Summe der ordentlichen Erträge (Nr. 1 bis 9)			
		Ordentliche Aufwendungen			
11	62, 63, 640-643, 647-649, 65	Personalaufwendungen			
12	644-646	Versorgungsaufwendungen			
13	60, 61, 67-69	Aufwendungen für Sach- und Dienstleistungen			
14	66	Abschreibungen			
15	71	Aufwendungen für Zuweisungen und Zuschüsse sowie besondere Finanzaufwendungen			
16	73	Steueraufwendungen einschl. Aufwendungen aus gesetzlichen Umlageverpflichtungen			
17	72	Transferaufwendungen			
18	70, 74, 76	Sonstige ordentliche Aufwendungen			
19		Summe der ordentlichen Aufwendungen (Nr. 11 bis 18)			
20		Verwaltungsergebnis (Nr. 10 ./ Nr. 19)			
21	56, 57	Finanzerträge			
22	77	Finanzaufwendungen			
23		Finanzergebnis (Nr. 21 bis Nr. 22)			
24		Ordentliches Ergebnis (Verwaltungsergebnis und Finanzergebnis Nr. 20 und Nr. 23)			
25	59	Außerordentliche Erträge			
26	79	Außerordentliche Aufwendungen			
27		Außerordentliches Ergebnis (Nr. 25 ./ Nr. 26)			
28		Jahresergebnis vor internen Leistungsbeziehungen (ordentliches Ergebnis und außerordentliches Ergebnis Nr. 24 und Nr. 27)			
29		Erlöse der internen Leistungsbeziehungen			
30		Kosten der internen Leistungsbeziehungen			
31		Ergebnis der internen Leistungsbeziehungen			

Teilergebnishaushalt
Produktgruppe 0501 Grundversorgung und Hilfen nach dem SGB XII

Bad Karlshafen

			Haushaltsansatz		
Nr.	Konten	Bezeichnung	2022	2021	Ergebnis des Jahresabschlusses 2020
1	2	3	4	5	6
32		Jahresergebnis nach internen Leistungsbeziehungen			

Teilfinanzhaushalt Produktgruppe 0501 Grundversorgung und Hilfen nach dem SGB XII							
Bad Karlshafen							
Produktbereich		05		Soziale Leistungen / Soziale Hilfen			
Produktgruppe		0501		Grundversorgung und Hilfen nach dem SGB XII			
		Haushaltsansatz			Investitions- und Investitionsförderungsmaßnahmen		
Nr.	Bezeichnung	2022	Verpflichtungs-ermächtigungen	2021	Ergebnis des Jahres- abschlusses 2020	Gesamt- auszahlungs- bedarf	davon bisher bereitgestellt
1	2	3	4	5	6	7	8
	Einzahlungen aus Investitionstätigkeit						
20	+ Einz. aus Investitionszuweis. und -zuschüssen sowie aus Investitionsbeiträgen						
21	+ Einz. aus Abgängen von Vermögensgegenständen des Sachanlagevermögens und des immateriellen Anlagevermögens						
22	+ Einz. aus Abgängen von Vermögensgegenständen des Finanzanlagevermögens						
	Einzahlungen aus Finanzierungstätigkeit						
31	+ Einz. aus der Aufnahme v. Krediten und wirtschaftlich vergleichbaren Vorgängen für Investitionen						
	Summe						
	Auszahlungen aus Investitionstätigkeit						
24	- Ausz. für den Erwerb von Grundstücken und Gebäuden						
25	- Ausz. für Baumaßnahmen						
26	- Ausz. für Investitionen in das sonstige Sachanlagevermögen und immaterielle Anlagevermögen davon: Ausz. aus gewährten Investitionszuweisungen und -zuschüssen						
27	- Ausz. für Investitionen in das Finanzanlagevermögen						
	Auszahlungen aus Finanzierungstätigkeit						
32	- Ausz. für die Tilgung von Krediten und wirtschaftlich vergleichbaren Vorgängen für Investitionen						
	Summe						
	Saldo (Einzahlungen ./ Auszahlungen)						

Teilergebnishaushalt Produkt 050101 Grundversorgung und Hilfen nach dem SGB XII					
Bad Karlshafen					
Produktbereich		05	Soziale Leistungen / Soziale Hilfen		
Produktgruppe		0501	Grundversorgung und Hilfen nach dem SGB XII		
Produkt		050101	Grundversorgung und Hilfen nach dem SGB XII		
			Haushaltsansatz		
Nr.	Konten	Bezeichnung	2022	2021	Ergebnis des Jahresabschlusses 2020
1	2	3	4	5	6
		Ordentliche Erträge			
01	50	Privatrechtliche Leistungsentgelte			
02	51	Öffentlich-rechtliche Leistungsentgelte			
03	548-549	Kostensatzleistungen und -erstattungen			
04	52	Bestandsveränderungen und aktivierte Eigenleistungen			
05	55	Steuern und steuerähnliche Erträge einschl. Erträge aus gesetzlichen Umlagen			
06	547	Erträge aus Transferleistungen			
07	540-543	Erträge aus Zuweisungen und Zuschüssen für lfd. Zwecke und allgemeine Umlagen			
08	546	Erträge aus der Auflösung von Sonderposten aus Investitionszuweisungen, -zuschüssen und Investitionsbeiträgen			
09	53	Sonstige ordentliche Erträge			
10		Summe der ordentlichen Erträge (Nr. 1 bis 9)			
		Ordentliche Aufwendungen			
11	62, 63, 640-643, 647-649, 65	Personalaufwendungen			
12	644-646	Versorgungsaufwendungen			
13	60, 61, 67-69	Aufwendungen für Sach- und Dienstleistungen			
14	66	Abschreibungen			
15	71	Aufwendungen für Zuweisungen und Zuschüsse sowie besondere Finanzaufwendungen			
16	73	Steueraufwendungen einschl. Aufwendungen aus gesetzlichen Umlageverpflichtungen			
17	72	Transferaufwendungen			
18	70, 74, 76	Sonstige ordentliche Aufwendungen			
19		Summe der ordentlichen Aufwendungen (Nr. 11 bis 18)			
20		Verwaltungsergebnis (Nr. 10 ./ Nr. 19)			
21	56, 57	Finanzerträge			
22	77	Finanzaufwendungen			
23		Finanzergebnis (Nr. 21 bis Nr. 22)			
24		Ordentliches Ergebnis (Verwaltungsergebnis und Finanzergebnis Nr. 20 und Nr. 23)			
25	59	Außerordentliche Erträge			
26	79	Außerordentliche Aufwendungen			
27		Außerordentliches Ergebnis (Nr. 25 ./ Nr. 26)			
28		Jahresergebnis vor internen Leistungsbeziehungen (ordentliches Ergebnis und außerordentliches Ergebnis Nr. 24 und Nr. 27)			
29		Erlöse der internen Leistungsbeziehungen			
30		Kosten der internen Leistungsbeziehungen			

Teilergebnishaushalt
Produkt 050101 Grundversorgung und Hilfen nach dem SGB XII

Bad Karlshafen

		Haushaltsansatz			
Nr.	Konten	Bezeichnung	2022	2021	Ergebnis des Jahresabschlusses 2020
1	2	3	4	5	6
31		Ergebnis der Internen Leistungsbeziehungen			
32		Jahresergebnis nach internen Leistungsbeziehungen			

Teilfinanzhaushalt Produkt 050101 Grundversorgung und Hilfen nach dem SGB XII							
Bad Karlshafen							
Produktbereich		05	Soziale Leistungen / Soziale Hilfen				
Produktgruppe		0501	Grundversorgung und Hilfen nach dem SGB XII				
Produkt		050101	Grundversorgung und Hilfen nach dem SGB XII				
		Haushaltsansatz			Investitions- und Investitionsförderungsmaßnahmen		
Nr.	Bezeichnung	2022	Verpflichtungs-ermächtigungen	2021	Ergebnis des Jahres- abschlusses 2020	Gesamt- auszahlungs- bedarf	davon bisher bereitgestellt
1	2	3	4	5	6	7	8
	Einzahlungen aus Investitionstätigkeit						
20	+ Einz. aus Investitionszuweis. und -zuschüssen sowie aus Investitionsbeiträgen						
21	+ Einz. aus Abgängen von Vermögensgegenständen des Sachanlagevermögens und des immateriellen Anlagevermögens						
22	+ Einz. aus Abgängen von Vermögensgegenständen des Finanzanlagevermögens						
	Einzahlungen aus Finanzierungstätigkeit						
31	+ Einz. aus der Aufnahme v. Krediten und wirtschaftlich vergleichbaren Vorgängen für Investitionen						
	Summe						
	Auszahlungen aus Investitionstätigkeit						
24	- Ausz. für den Erwerb von Grundstücken und Gebäuden						
25	- Ausz. für Baumaßnahmen						
26	- Ausz. für Investitionen in das sonstige Sachanlagevermögen und immaterielle Anlagevermögen davon: Ausz. aus gewährten Investitionszuweisungen und -zuschüssen						
27	- Ausz. für Investitionen in das Finanzanlagevermögen						
	Auszahlungen aus Finanzierungstätigkeit						
32	- Ausz. für die Tilgung von Krediten und wirtschaftlich vergleichbaren Vorgängen für Investitionen						
	Summe						
	Saldo (Einzahlungen ./ Auszahlungen)						

Teilergebnishaushalt Produktgruppe 0506 Förderung von Trägern der Wohlfahrtspflege					
Bad Karlshafen					
Produktbereich		05	Soziale Leistungen / Soziale Hilfen		
Produktgruppe		0506	Förderung von Trägern der Wohlfahrtspflege		
			Haushaltsansatz		
Nr.	Konten	Bezeichnung	2022	2021	Ergebnis des Jahresabschlusses 2020
1	2	3	4	5	6
		Ordentliche Erträge			
01	50	Privatrechtliche Leistungsentgelte			
02	51	Öffentlich-rechtliche Leistungsentgelte			
03	548-549	Kostensatzleistungen und -erstattungen			
04	52	Bestandsveränderungen und aktivierte Eigenleistungen			
05	55	Steuern und steuerähnliche Erträge einschl. Erträge aus gesetzlichen Umlagen			
06	547	Erträge aus Transferleistungen			
07	540-543	Erträge aus Zuweisungen und Zuschüssen für lfd. Zwecke und allgemeine Umlagen			
08	546	Erträge aus der Auflösung von Sonderposten aus Investitionszuweisungen, -zuschüssen und Investitionsbeiträgen			
09	53	Sonstige ordentliche Erträge			
10		Summe der ordentlichen Erträge (Nr. 1 bis 9)			
		Ordentliche Aufwendungen			
11	62, 63, 640-643, 647-649, 65	Personalaufwendungen			
12	644-646	Versorgungsaufwendungen			
13	60, 61, 67-69	Aufwendungen für Sach- und Dienstleistungen	1.830	1.450	855
14	66	Abschreibungen			
15	71	Aufwendungen für Zuweisungen und Zuschüsse sowie besondere Finanzaufwendungen			
16	73	Steueraufwendungen einschl. Aufwendungen aus gesetzlichen Umlageverpflichtungen			
17	72	Transferaufwendungen			
18	70, 74, 76	Sonstige ordentliche Aufwendungen			
19		Summe der ordentlichen Aufwendungen (Nr. 11 bis 18)	1.830	1.450	855
20		Verwaltungsergebnis (Nr. 10 ./ Nr. 19)	1.830	1.450	855
21	56, 57	Finanzerträge			
22	77	Finanzaufwendungen			
23		Finanzergebnis (Nr. 21 bis Nr. 22)			
24		Ordentliches Ergebnis (Verwaltungsergebnis und Finanzergebnis Nr. 20 und Nr. 23)	1.830	1.450	855
25	59	Außerordentliche Erträge			
26	79	Außerordentliche Aufwendungen			
27		Außerordentliches Ergebnis (Nr. 25 ./ Nr. 26)			
28		Jahresergebnis vor internen Leistungsbeziehungen (ordentliches Ergebnis und außerordentliches Ergebnis Nr. 24 und Nr. 27)	1.830	1.450	855
29		Erlöse der internen Leistungsbeziehungen			
30		Kosten der internen Leistungsbeziehungen	239		199
31		Ergebnis der internen Leistungsbeziehungen	239		199

Teilergebnishaushalt Produktgruppe 0506 Förderung von Trägern der Wohlfahrtspflege					
Bad Karlshafen					
			Haushaltsansatz		
Nr.	Konten	Bezeichnung	2022	2021	Ergebnis des Jahresabschlusses 2020
1	2	3	4	5	6
32		Jahresergebnis nach internen Leistungsbeziehungen	2.069	1.450	1.054

Teilfinanzhaushalt Produktgruppe 0506 Förderung von Trägern der Wohlfahrtspflege							
Bad Karlshafen							
Produktbereich		05	Soziale Leistungen / Soziale Hilfen				
Produktgruppe		0506	Förderung von Trägern der Wohlfahrtspflege				
		Haushaltsansatz			Investitions- und Investitionsförderungsmaßnahmen		
Nr.	Bezeichnung	2022	Verpflichtungs-ermächtigungen	2021	Ergebnis des Jahres- abschlusses 2020	Gesamt- auszahlungs- bedarf	davon bisher bereitgestellt
1	2	3	4	5	6	7	8
	Einzahlungen aus Investitionstätigkeit						
20	+ Einz. aus Investitionszuweis. und -zuschüssen sowie aus Investitionsbeiträgen						
21	+ Einz. aus Abgängen von Vermögensgegenständen des Sachanlagevermögens und des immateriellen Anlagevermögens						
22	+ Einz. aus Abgängen von Vermögensgegenständen des Finanzanlagevermögens						
	Einzahlungen aus Finanzierungstätigkeit						
31	+ Einz. aus der Aufnahme v. Krediten und wirtschaftlich vergleichbaren Vorgängen für Investitionen						
	Summe						
	Auszahlungen aus Investitionstätigkeit						
24	- Ausz. für den Erwerb von Grundstücken und Gebäuden						
25	- Ausz. für Baumaßnahmen						
26	- Ausz. für Investitionen in das sonstige Sachanlagevermögen und immaterielle Anlagevermögen davon: Ausz. aus gewährten Investitionszuweisungen und -zuschüssen						
27	- Ausz. für Investitionen in das Finanzanlagevermögen						
	Auszahlungen aus Finanzierungstätigkeit						
32	- Ausz. für die Tilgung von Krediten und wirtschaftlich vergleichbaren Vorgängen für Investitionen						
	Summe						
	Saldo (Einzahlungen ./ Auszahlungen)						

Teilergebnishaushalt Produkt 050601 Förderung von Trägern der Wohlfahrtspflege					
Bad Karlshafen					
Produktbereich		05	Soziale Leistungen / Soziale Hilfen		
Produktgruppe		0506	Förderung von Trägern der Wohlfahrtspflege		
Produkt		050601	Förderung von Trägern der Wohlfahrtspflege		
			Haushaltsansatz		
Nr.	Konten	Bezeichnung	2022	2021	Ergebnis des Jahresabschlusses 2020
1	2	3	4	5	6
		Ordentliche Erträge			
01	50	Privatrechtliche Leistungsentgelte			
02	51	Öffentlich-rechtliche Leistungsentgelte			
03	548-549	Kostensatzleistungen und -erstattungen			
04	52	Bestandsveränderungen und aktivierte Eigenleistungen			
05	55	Steuern und steuerähnliche Erträge einschl. Erträge aus gesetzlichen Umlagen			
06	547	Erträge aus Transferleistungen			
07	540-543	Erträge aus Zuweisungen und Zuschüssen für lfd. Zwecke und allgemeine Umlagen			
08	546	Erträge aus der Auflösung von Sonderposten aus Investitionszuweisungen, -zuschüssen und Investitionsbeiträgen			
09	53	Sonstige ordentliche Erträge			
10		Summe der ordentlichen Erträge (Nr. 1 bis 9)			
		Ordentliche Aufwendungen			
11	62, 63, 640-643, 647-649, 65	Personalaufwendungen			
12	644-646	Versorgungsaufwendungen			
13	60, 61, 67-69	Aufwendungen für Sach- und Dienstleistungen	1.830	1.450	855
14	66	Abschreibungen			
15	71	Aufwendungen für Zuweisungen und Zuschüsse sowie besondere Finanzaufwendungen			
16	73	Steueraufwendungen einschl. Aufwendungen aus gesetzlichen Umlageverpflichtungen			
17	72	Transferaufwendungen			
18	70, 74, 76	Sonstige ordentliche Aufwendungen			
19		Summe der ordentlichen Aufwendungen (Nr. 11 bis 18)	1.830	1.450	855
20		Verwaltungsergebnis (Nr. 10 ./ Nr. 19)	1.830	1.450	855
21	56, 57	Finanzerträge			
22	77	Finanzaufwendungen			
23		Finanzergebnis (Nr. 21 bis Nr. 22)			
24		Ordentliches Ergebnis (Verwaltungsergebnis und Finanzergebnis Nr. 20 und Nr. 23)	1.830	1.450	855
25	59	Außerordentliche Erträge			
26	79	Außerordentliche Aufwendungen			
27		Außerordentliches Ergebnis (Nr. 25 ./ Nr. 26)			
28		Jahresergebnis vor internen Leistungsbeziehungen (ordentliches Ergebnis und außerordentliches Ergebnis Nr. 24 und Nr. 27)	1.830	1.450	855
29		Erlöse der internen Leistungsbeziehungen			
30		Kosten der internen Leistungsbeziehungen	239		199

Teilergebnishaushalt Produkt 050601 Förderung von Trägern der Wohlfahrtspflege					
Bad Karlshafen					
			Haushaltsansatz		
Nr.	Konten	Bezeichnung	2022	2021	Ergebnis des Jahresabschlusses 2020
1	2	3	4	5	6
31		Ergebnis der Internen Leistungsbeziehungen	239		199
32		Jahresergebnis nach internen Leistungsbeziehungen	2.069	1.450	1.054

Teilfinanzhaushalt Produkt 050601 Förderung von Trägern der Wohlfahrtspflege							
Bad Karlshafen							
Produktbereich		05	Soziale Leistungen / Soziale Hilfen				
Produktgruppe		0506	Förderung von Trägern der Wohlfahrtspflege				
Produkt		050601	Förderung von Trägern der Wohlfahrtspflege				
		Haushaltsansatz			Investitions- und Investitionsförderungsmaßnahmen		
Nr.	Bezeichnung	2022	Verpflichtungs-ermächtigungen	2021	Ergebnis des Jahresabschlusses 2020	Gesamtauszahlungsbedarf	davon bisher bereitgestellt
1	2	3	4	5	6	7	8
	Einzahlungen aus Investitionstätigkeit						
20	+ Einz. aus Investitionszuweis. und -zuschüssen sowie aus Investitionsbeiträgen						
21	+ Einz. aus Abgängen von Vermögensgegenständen des Sachanlagevermögens und des immateriellen Anlagevermögens						
22	+ Einz. aus Abgängen von Vermögensgegenständen des Finanzanlagevermögens						
	Einzahlungen aus Finanzierungstätigkeit						
31	+ Einz. aus der Aufnahme v. Krediten und wirtschaftlich vergleichbaren Vorgängen für Investitionen						
	Summe						
	Auszahlungen aus Investitionstätigkeit						
24	- Ausz. für den Erwerb von Grundstücken und Gebäuden						
25	- Ausz. für Baumaßnahmen						
26	- Ausz. für Investitionen in das sonstige Sachanlagevermögen und immaterielle Anlagevermögen davon: Ausz. aus gewährten Investitionszuweisungen und -zuschüssen						
27	- Ausz. für Investitionen in das Finanzanlagevermögen						
	Auszahlungen aus Finanzierungstätigkeit						
32	- Ausz. für die Tilgung von Krediten und wirtschaftlich vergleichbaren Vorgängen für Investitionen						
	Summe						
	Saldo (Einzahlungen ./ Auszahlungen)						

Teilergebnishaushalt Produkt 051001 Sonstige soziale Hilfen und Leistungen					
Bad Karlshafen					
Produktbereich		05	Soziale Leistungen / Soziale Hilfen		
Produktgruppe		0510	Sonstige soziale Hilfen und Leistungen		
Produkt		051001	Sonstige soziale Hilfen und Leistungen		
			Haushaltsansatz		
Nr.	Konten	Bezeichnung	2022	2021	Ergebnis des Jahresabschlusses 2020
1	2	3	4	5	6
		Ordentliche Erträge			
01	50	Privatrechtliche Leistungsentgelte			
02	51	Öffentlich-rechtliche Leistungsentgelte			
03	548-549	Kostensatzleistungen und -erstattungen			
04	52	Bestandsveränderungen und aktivierte Eigenleistungen			
05	55	Steuern und steuerähnliche Erträge einschl. Erträge aus gesetzlichen Umlagen			
06	547	Erträge aus Transferleistungen			
07	540-543	Erträge aus Zuweisungen und Zuschüssen für lfd. Zwecke und allgemeine Umlagen			
08	546	Erträge aus der Auflösung von Sonderposten aus Investitionszuweisungen, -zuschüssen und Investitionsbeiträgen			
09	53	Sonstige ordentliche Erträge			
10		Summe der ordentlichen Erträge (Nr. 1 bis 9)			
		Ordentliche Aufwendungen			
11	62, 63, 640-643, 647-649, 65	Personalaufwendungen	2.830	2.830	2.837
12	644-646	Versorgungsaufwendungen			
13	60, 61, 67-69	Aufwendungen für Sach- und Dienstleistungen			
14	66	Abschreibungen			
15	71	Aufwendungen für Zuweisungen und Zuschüsse sowie besondere Finanzaufwendungen			
16	73	Steueraufwendungen einschl. Aufwendungen aus gesetzlichen Umlageverpflichtungen			
17	72	Transferaufwendungen			
18	70, 74, 76	Sonstige ordentliche Aufwendungen			
19		Summe der ordentlichen Aufwendungen (Nr. 11 bis 18)	2.830	2.830	2.837
20		Verwaltungsergebnis (Nr. 10 ./ Nr. 19)	2.830	2.830	2.837
21	56, 57	Finanzerträge			
22	77	Finanzaufwendungen			
23		Finanzergebnis (Nr. 21 bis Nr. 22)			
24		Ordentliches Ergebnis (Verwaltungsergebnis und Finanzergebnis Nr. 20 und Nr. 23)	2.830	2.830	2.837
25	59	Außerordentliche Erträge			
26	79	Außerordentliche Aufwendungen			
27		Außerordentliches Ergebnis (Nr. 25 ./ Nr. 26)			
28		Jahresergebnis vor internen Leistungsbeziehungen (ordentliches Ergebnis und außerordentliches Ergebnis Nr. 24 und Nr. 27)	2.830	2.830	2.837
29		Erlöse der internen Leistungsbeziehungen			
30		Kosten der internen Leistungsbeziehungen			

Teilergebnishaushalt
Produkt 051001 Sonstige soziale Hilfen und Leistungen

Bad Karlshafen

		Haushaltsansatz			
Nr.	Konten	Bezeichnung	2022	2021	Ergebnis des Jahresabschlusses 2020
1	2	3	4	5	6
31		Ergebnis der Internen Leistungsbeziehungen			
32		Jahresergebnis nach internen Leistungsbeziehungen	2.830	2.830	2.837

Teilfinanzhaushalt Produkt 051001 Sonstige soziale Hilfen und Leistungen							
Bad Karlshafen							
Produktbereich		05	Soziale Leistungen / Soziale Hilfen				
Produktgruppe		0510	Sonstige soziale Hilfen und Leistungen				
Produkt		051001	Sonstige soziale Hilfen und Leistungen				
		Haushaltsansatz				Investitions- und Investitionsförderungsmaßnahmen	
Nr.	Bezeichnung	2022	Verpflichtungs-ermächtigungen	2021	Ergebnis des Jahres- abschlusses 2020	Gesamt- auszahlungs- bedarf	davon bisher bereitgestellt
1	2	3	4	5	6	7	8
	Einzahlungen aus Investitionstätigkeit						
20	+ Einz. aus Investitionszuweis. und -zuschüssen sowie aus Investitionsbeiträgen						
21	+ Einz. aus Abgängen von Vermögensgegenständen des Sachanlagevermögens und des immateriellen Anlagevermögens						
22	+ Einz. aus Abgängen von Vermögensgegenständen des Finanzanlagevermögens						
	Einzahlungen aus Finanzierungstätigkeit						
31	+ Einz. aus der Aufnahme v. Krediten und wirtschaftlich vergleichbaren Vorgängen für Investitionen						
	Summe						
	Auszahlungen aus Investitionstätigkeit						
24	- Ausz. für den Erwerb von Grundstücken und Gebäuden						
25	- Ausz. für Baumaßnahmen						
26	- Ausz. für Investitionen in das sonstige Sachanlagevermögen und immaterielle Anlagevermögen davon: Ausz. aus gewährten Investitionszuweisungen und -zuschüssen						
27	- Ausz. für Investitionen in das Finanzanlagevermögen						
	Auszahlungen aus Finanzierungstätigkeit						
32	- Ausz. für die Tilgung von Krediten und wirtschaftlich vergleichbaren Vorgängen für Investitionen						
	Summe						
	Saldo (Einzahlungen ./ Auszahlungen)						

Teilergebnishaushalt Produktbereich 06 Kinder-/Jugend- und Familienhilfe					
Bad Karlshafen					
Produktbereich		06	Kinder-/Jugend- und Familienhilfe		
			Haushaltsansatz		Ergebnis des Jahresabschlusses 2020
Nr.	Konten	Bezeichnung	2022	2021	
1	2	3	4	5	6
		Ordentliche Erträge			
01	50	Privatrechtliche Leistungsentgelte			
02	51	Öffentlich-rechtliche Leistungsentgelte			
03	548-549	Kostensatzleistungen und -erstattungen	-6.800	-9.300	-2.001
04	52	Bestandsveränderungen und aktivierte Eigenleistungen			
05	55	Steuern und steuerähnliche Erträge einschl. Erträge aus gesetzlichen Umlagen			
06	547	Erträge aus Transferleistungen			
07	540-543	Erträge aus Zuweisungen und Zuschüssen für lfd. Zwecke und allgemeine Umlagen	-200.000	-182.000	-199.169
08	546	Erträge aus der Auflösung von Sonderposten aus Investitionszuweisungen, -zuschüssen und Investitionsbeiträgen	-32.370	-30.725	-23.634
09	53	Sonstige ordentliche Erträge			
10		Summe der ordentlichen Erträge (Nr. 1 bis 9)	-239.170	-222.025	-224.804
		Ordentliche Aufwendungen			
11	62, 63, 640-643, 647-649, 65	Personalaufwendungen			
12	644-646	Versorgungsaufwendungen			
13	60, 61, 67-69	Aufwendungen für Sach- und Dienstleistungen	9.455	9.170	7.897
14	66	Abschreibungen	64.188	61.502	53.750
15	71	Aufwendungen für Zuweisungen und Zuschüsse sowie besondere Finanzaufwendungen	960.000	817.000	784.330
16	73	Steueraufwendungen einschl. Aufwendungen aus gesetzlichen Umlageverpflichtungen			
17	72	Transferaufwendungen			
18	70, 74, 76	Sonstige ordentliche Aufwendungen			
19		Summe der ordentlichen Aufwendungen (Nr. 11 bis 18)	1.033.643	887.672	845.977
20		Verwaltungsergebnis (Nr. 10 ./ Nr. 19)	794.473	665.647	621.173
21	56, 57	Finanzerträge			
22	77	Finanzaufwendungen			
23		Finanzergebnis (Nr. 21 bis Nr. 22)			
24		Ordentliches Ergebnis (Verwaltungsergebnis und Finanzergebnis Nr. 20 und Nr. 23)	794.473	665.647	621.173
25	59	Außerordentliche Erträge			
26	79	Außerordentliche Aufwendungen			
27		Außerordentliches Ergebnis (Nr. 25 ./ Nr. 26)			
28		Jahresergebnis vor internen Leistungsbeziehungen (ordentliches Ergebnis und außerordentliches Ergebnis Nr. 24 und Nr. 27)	794.473	665.647	621.173
29		Erlöse der internen Leistungsbeziehungen			
30		Kosten der internen Leistungsbeziehungen	80.832	62.432	73.469
31		Ergebnis der internen Leistungsbeziehungen	80.832	62.432	73.469

**Teilergebnishaushalt
Produktbereich 06 Kinder-/Jugend- und Familienhilfe**

Bad Karlshafen

		Haushaltsansatz			
Nr.	Konten	Bezeichnung	2022	2021	Ergebnis des Jahresabschlusses 2020
1	2	3	4	5	6
32		Jahresergebnis nach internen Leistungsbeziehungen	875.305	728.079	694.642

Teilfinanzhaushalt Produktbereich 06 Kinder-/Jugend- und Familienhilfe							
Bad Karlshafen							
Produktbereich		06 Kinder-/Jugend- und Familienhilfe					
		Haushaltsansatz			Investitions- und Investitionsförderungsmaßnahmen		
Nr.	Bezeichnung	2022	Verpflichtungs-ermächtigungen	2021	Ergebnis des Jahresabschlusses 2020	Gesamtauszahlungsbedarf	davon bisher bereitgestellt
1	2	3	4	5	6	7	8
	Einzahlungen aus Investitionstätigkeit						
20	+ Einz. aus Investitionszuweis. und -zuschüssen sowie aus Investitionsbeiträgen			227.000			
21	+ Einz. aus Abgängen von Vermögensgegenständen des Sachanlagevermögens und des immateriellen Anlagevermögens						
22	+ Einz. aus Abgängen von Vermögensgegenständen des Finanzanlagevermögens						
	Einzahlungen aus Finanzierungstätigkeit						
31	+ Einz. aus der Aufnahme v. Krediten und wirtschaftlich vergleichbaren Vorgängen für Investitionen						
	Summe			227.000			
	Auszahlungen aus Investitionstätigkeit						
24	- Ausz. für den Erwerb von Grundstücken und Gebäuden					-2.295.000	-2.295.000
25	- Ausz. für Baumaßnahmen				-8.693		
26	- Ausz. für Investitionen in das sonstige Sachanlagevermögen und immaterielle Anlagevermögen	-20.000			-3.120	-165.000	-162.000
	davon: Ausz. aus gewährten Investitionszuweisungen und -zuschüssen					-13.000	-13.000
27	- Ausz. für Investitionen in das Finanzanlagevermögen						
	Auszahlungen aus Finanzierungstätigkeit						
32	- Ausz. für die Tilgung von Krediten und wirtschaftlich vergleichbaren Vorgängen für Investitionen						
	Summe	-20.000			-11.813	-2.460.000	-2.457.000
	Saldo (Einzahlungen ./ Auszahlungen)	-20.000		227.000	-11.813	-2.460.000	-2.457.000

Teilergebnishaushalt Produktgruppe 0601 Förderung von Kindern in Tageseinr. u. Tagespflege					
Bad Karlshafen					
Produktbereich		06	Kinder-/Jugend- und Familienhilfe		
Produktgruppe		0601	Förderung von Kindern in Tageseinr. u. Tagespflege		
			Haushaltsansatz		
Nr.	Konten	Bezeichnung	2022	2021	Ergebnis des Jahresabschlusses 2020
1	2	3	4	5	6
		Ordentliche Erträge			
01	50	Privatrechtliche Leistungsentgelte			
02	51	Öffentlich-rechtliche Leistungsentgelte			
03	548-549	Kostensatzleistungen und -erstattungen			
04	52	Bestandsveränderungen und aktivierte Eigenleistungen			
05	55	Steuern und steuerähnliche Erträge einschl. Erträge aus gesetzlichen Umlagen			
06	547	Erträge aus Transferleistungen			
07	540-543	Erträge aus Zuweisungen und Zuschüssen für lfd. Zwecke und allgemeine Umlagen	-70.000	-60.000	-66.390
08	546	Erträge aus der Auflösung von Sonderposten aus Investitionszuweisungen, -zuschüssen und Investitionsbeiträgen	-8.200	-7.094	
09	53	Sonstige ordentliche Erträge			
10		Summe der ordentlichen Erträge (Nr. 1 bis 9)	-78.200	-67.094	-66.390
		Ordentliche Aufwendungen			
11	62, 63, 640-643, 647-649, 65	Personalaufwendungen			
12	644-646	Versorgungsaufwendungen			
13	60, 61, 67-69	Aufwendungen für Sach- und Dienstleistungen			
14	66	Abschreibungen	10.114	4.265	1.813
15	71	Aufwendungen für Zuweisungen und Zuschüsse sowie besondere Finanzaufwendungen	330.000	315.000	260.787
16	73	Steueraufwendungen einschl. Aufwendungen aus gesetzlichen Umlageverpflichtungen			
17	72	Transferaufwendungen			
18	70, 74, 76	Sonstige ordentliche Aufwendungen			
19		Summe der ordentlichen Aufwendungen (Nr. 11 bis 18)	340.114	319.265	262.600
20		Verwaltungsergebnis (Nr. 10 ./ Nr. 19)	261.914	252.171	196.210
21	56, 57	Finanzerträge			
22	77	Finanzaufwendungen			
23		Finanzergebnis (Nr. 21 bis Nr. 22)			
24		Ordentliches Ergebnis (Verwaltungsergebnis und Finanzergebnis Nr. 20 und Nr. 23)	261.914	252.171	196.210
25	59	Außerordentliche Erträge			
26	79	Außerordentliche Aufwendungen			
27		Außerordentliches Ergebnis (Nr. 25 ./ Nr. 26)			
28		Jahresergebnis vor internen Leistungsbeziehungen (ordentliches Ergebnis und außerordentliches Ergebnis Nr. 24 und Nr. 27)	261.914	252.171	196.210
29		Erlöse der internen Leistungsbeziehungen			
30		Kosten der internen Leistungsbeziehungen	2.719	12.863	1.764
31		Ergebnis der internen Leistungsbeziehungen	2.719	12.863	1.764

Teilergebnishaushalt Produktgruppe 0601 Förderung von Kindern in Tageseinr. u. Tagespflege					
Bad Karlshafen					
			Haushaltsansatz		
Nr.	Konten	Bezeichnung	2022	2021	Ergebnis des Jahresabschlusses 2020
1	2	3	4	5	6
32		Jahresergebnis nach internen Leistungsbeziehungen	264.633	265.034	197.974

Teilfinanzhaushalt Produktgruppe 0601 Förderung von Kindern in Tageseinr. u. Tagespflege							
Bad Karlshafen							
Produktbereich		06		Kinder-/Jugend- und Familienhilfe			
Produktgruppe		0601		Förderung von Kindern in Tageseinr. u. Tagespflege			
		Haushaltsansatz			Investitions- und Investitionsförderungsmaßnahmen		
Nr.	Bezeichnung	2022	Verpflichtungs-ermächtigungen	2021	Ergebnis des Jahresabschlusses 2020	Gesamtauszahlungsbedarf	davon bisher bereitgestellt
1	2	3	4	5	6	7	8
	Einzahlungen aus Investitionstätigkeit						
20	+ Einz. aus Investitionszuweis. und -zuschüssen sowie aus Investitionsbeiträgen			227.000			
21	+ Einz. aus Abgängen von Vermögensgegenständen des Sachanlagevermögens und des immateriellen Anlagevermögens						
22	+ Einz. aus Abgängen von Vermögensgegenständen des Finanzanlagevermögens						
	Einzahlungen aus Finanzierungstätigkeit						
31	+ Einz. aus der Aufnahme v. Krediten und wirtschaftlich vergleichbaren Vorgängen für Investitionen						
	Summe			227.000			
	Auszahlungen aus Investitionstätigkeit						
24	- Ausz. für den Erwerb von Grundstücken und Gebäuden					-1.336.000	-1.336.000
25	- Ausz. für Baumaßnahmen						
26	- Ausz. für Investitionen in das sonstige Sachanlagevermögen und immaterielle Anlagevermögen davon: Ausz. aus gewährten Investitionszuweisungen und -zuschüssen						
27	- Ausz. für Investitionen in das Finanzanlagevermögen						
	Auszahlungen aus Finanzierungstätigkeit						
32	- Ausz. für die Tilgung von Krediten und wirtschaftlich vergleichbaren Vorgängen für Investitionen						
	Summe					-1.336.000	-1.336.000
	Saldo (Einzahlungen ./- Auszahlungen)			227.000		-1.336.000	-1.336.000

Teilergebnishaushalt Produkt 060101 Förderung von Kindern in Tageseinr. u. Tagespflege					
Bad Karlshafen					
Produktbereich		06	Kinder-/Jugend- und Familienhilfe		
Produktgruppe		0601	Förderung von Kindern in Tageseinr. u. Tagespflege		
Produkt		060101	Förderung von Kindern in Tageseinr. u. Tagespflege		
			Haushaltsansatz		
Nr.	Konten	Bezeichnung	2022	2021	Ergebnis des Jahresabschlusses 2020
1	2	3	4	5	6
		Ordentliche Erträge			
01	50	Privatrechtliche Leistungsentgelte			
02	51	Öffentlich-rechtliche Leistungsentgelte			
03	548-549	Kostensatzleistungen und -erstattungen			
04	52	Bestandsveränderungen und aktivierte Eigenleistungen			
05	55	Steuern und steuerähnliche Erträge einschl. Erträge aus gesetzlichen Umlagen			
06	547	Erträge aus Transferleistungen			
07	540-543	Erträge aus Zuweisungen und Zuschüssen für lfd. Zwecke und allgemeine Umlagen	-70.000	-60.000	-66.390
08	546	Erträge aus der Auflösung von Sonderposten aus Investitionszuweisungen, -zuschüssen und Investitionsbeiträgen	-8.200	-7.094	
09	53	Sonstige ordentliche Erträge			
10		Summe der ordentlichen Erträge (Nr. 1 bis 9)	-78.200	-67.094	-66.390
		Ordentliche Aufwendungen			
11	62, 63, 640-643, 647-649, 65	Personalaufwendungen			
12	644-646	Versorgungsaufwendungen			
13	60, 61, 67-69	Aufwendungen für Sach- und Dienstleistungen			
14	66	Abschreibungen	10.114	4.265	1.813
15	71	Aufwendungen für Zuweisungen und Zuschüsse sowie besondere Finanzaufwendungen	330.000	315.000	260.787
16	73	Steueraufwendungen einschl. Aufwendungen aus gesetzlichen Umlageverpflichtungen			
17	72	Transferaufwendungen			
18	70, 74, 76	Sonstige ordentliche Aufwendungen			
19		Summe der ordentlichen Aufwendungen (Nr. 11 bis 18)	340.114	319.265	262.600
20		Verwaltungsergebnis (Nr. 10 ./ Nr. 19)	261.914	252.171	196.210
21	56, 57	Finanzerträge			
22	77	Finanzaufwendungen			
23		Finanzergebnis (Nr. 21 bis Nr. 22)			
24		Ordentliches Ergebnis (Verwaltungsergebnis und Finanzergebnis Nr. 20 und Nr. 23)	261.914	252.171	196.210
25	59	Außerordentliche Erträge			
26	79	Außerordentliche Aufwendungen			
27		Außerordentliches Ergebnis (Nr. 25 ./ Nr. 26)			
28		Jahresergebnis vor internen Leistungsbeziehungen (ordentliches Ergebnis und außerordentliches Ergebnis Nr. 24 und Nr. 27)	261.914	252.171	196.210
29		Erlöse der internen Leistungsbeziehungen			
30		Kosten der internen Leistungsbeziehungen	2.719	12.863	1.764

Teilergebnishaushalt
Produkt 060101 Förderung von Kindern in Tageseinr. u. Tagespflege

Bad Karlshafen

		Haushaltsansatz			
Nr.	Konten	Bezeichnung	2022	2021	Ergebnis des Jahresabschlusses 2020
1	2	3	4	5	6
31		Ergebnis der Internen Leistungsbeziehungen	2.719	12.863	1.764
32		Jahresergebnis nach internen Leistungsbeziehungen	264.633	265.034	197.974

Teilfinanzhaushalt Produkt 060101 Förderung von Kindern in Tageseinr. u. Tagespflege							
Bad Karlshafen							
Produktbereich		06	Kinder-/Jugend- und Familienhilfe				
Produktgruppe		0601	Förderung von Kindern in Tageseinr. u. Tagespflege				
Produkt		060101	Förderung von Kindern in Tageseinr. u. Tagespflege				
		Haushaltsansatz			Investitions- und Investitionsförderungsmaßnahmen		
Nr.	Bezeichnung	2022	Verpflichtungs-ermächtigungen	2021	Ergebnis des Jahresabschlusses 2020	Gesamtauszahlungsbedarf	davon bisher bereitgestellt
1	2	3	4	5	6	7	8
	Einzahlungen aus Investitionstätigkeit						
20	+ Einz. aus Investitionszuweis. und -zuschüssen sowie aus Investitionsbeiträgen			227.000			
21	+ Einz. aus Abgängen von Vermögensgegenständen des Sachanlagevermögens und des immateriellen Anlagevermögens						
22	+ Einz. aus Abgängen von Vermögensgegenständen des Finanzanlagevermögens						
	Einzahlungen aus Finanzierungstätigkeit						
31	+ Einz. aus der Aufnahme v. Krediten und wirtschaftlich vergleichbaren Vorgängen für Investitionen						
	Summe			227.000			
	Auszahlungen aus Investitionstätigkeit						
24	- Ausz. für den Erwerb von Grundstücken und Gebäuden					-1.336.000	-1.336.000
25	- Ausz. für Baumaßnahmen						
26	- Ausz. für Investitionen in das sonstige Sachanlagevermögen und immaterielle Anlagevermögen davon: Ausz. aus gewährten Investitionszuweisungen und -zuschüssen						
27	- Ausz. für Investitionen in das Finanzanlagevermögen						
	Auszahlungen aus Finanzierungstätigkeit						
32	- Ausz. für die Tilgung von Krediten und wirtschaftlich vergleichbaren Vorgängen für Investitionen						
	Summe					-1.336.000	-1.336.000
	Saldo (Einzahlungen ./- Auszahlungen)			227.000		-1.336.000	-1.336.000

Teilergebnishaushalt Produktgruppe 0602 Jugendarbeit					
Bad Karlshafen					
Produktbereich		06	Kinder-/Jugend- und Familienhilfe		
Produktgruppe		0602	Jugendarbeit		
			Haushaltsansatz		
Nr.	Konten	Bezeichnung	2022	2021	Ergebnis des Jahresabschlusses 2020
1	2	3	4	5	6
		Ordentliche Erträge			
01	50	Privatrechtliche Leistungsentgelte			
02	51	Öffentlich-rechtliche Leistungsentgelte			
03	548-549	Kostensatzleistungen und -erstattungen			
04	52	Bestandsveränderungen und aktivierte Eigenleistungen			
05	55	Steuern und steuerähnliche Erträge einschl. Erträge aus gesetzlichen Umlagen			
06	547	Erträge aus Transferleistungen			
07	540-543	Erträge aus Zuweisungen und Zuschüssen für lfd. Zwecke und allgemeine Umlagen			
08	546	Erträge aus der Auflösung von Sonderposten aus Investitionszuweisungen, -zuschüssen und Investitionsbeiträgen			
09	53	Sonstige ordentliche Erträge			
10		Summe der ordentlichen Erträge (Nr. 1 bis 9)			
		Ordentliche Aufwendungen			
11	62, 63, 640-643, 647-649, 65	Personalaufwendungen			
12	644-646	Versorgungsaufwendungen			
13	60, 61, 67-69	Aufwendungen für Sach- und Dienstleistungen			
14	66	Abschreibungen			
15	71	Aufwendungen für Zuweisungen und Zuschüsse sowie besondere Finanzaufwendungen			
16	73	Steueraufwendungen einschl. Aufwendungen aus gesetzlichen Umlageverpflichtungen			
17	72	Transferaufwendungen			
18	70, 74, 76	Sonstige ordentliche Aufwendungen			
19		Summe der ordentlichen Aufwendungen (Nr. 11 bis 18)			
20		Verwaltungsergebnis (Nr. 10 ./ Nr. 19)			
21	56, 57	Finanzerträge			
22	77	Finanzaufwendungen			
23		Finanzergebnis (Nr. 21 bis Nr. 22)			
24		Ordentliches Ergebnis (Verwaltungsergebnis und Finanzergebnis Nr. 20 und Nr. 23)			
25	59	Außerordentliche Erträge			
26	79	Außerordentliche Aufwendungen			
27		Außerordentliches Ergebnis (Nr. 25 ./ Nr. 26)			
28		Jahresergebnis vor internen Leistungsbeziehungen (ordentliches Ergebnis und außerordentliches Ergebnis Nr. 24 und Nr. 27)			
29		Erlöse der internen Leistungsbeziehungen			
30		Kosten der internen Leistungsbeziehungen			
31		Ergebnis der internen Leistungsbeziehungen			

Haushaltsplan Stadt Bad Karlshafen 2022

Muster 9 zu § 4 Abs. 3

**Teilergebnishaushalt
Produktgruppe 0602 Jugendarbeit**

Bad Karlshafen

			Haushaltsansatz		
Nr.	Konten	Bezeichnung	2022	2021	Ergebnis des Jahresabschlusses 2020
1	2	3	4	5	6
32		Jahresergebnis nach internen Leistungsbeziehungen			

Teilfinanzhaushalt Produktgruppe 0602 Jugendarbeit							
Bad Karlshafen							
Produktbereich		06		Kinder-/Jugend- und Familienhilfe			
Produktgruppe		0602		Jugendarbeit			
		Haushaltsansatz			Investitions- und Investitionsförderungsmaßnahmen		
Nr.	Bezeichnung	2022	Verpflichtungs-ermächtigungen	2021	Ergebnis des Jahres- abschlusses 2020	Gesamt- auszahlungs- bedarf	davon bisher bereitgestellt
1	2	3	4	5	6	7	8
	Einzahlungen aus Investitionstätigkeit						
20	+ Einz. aus Investitionszuweis. und -zuschüssen sowie aus Investitionsbeiträgen						
21	+ Einz. aus Abgängen von Vermögensgegenständen des Sachanlagevermögens und des immateriellen Anlagevermögens						
22	+ Einz. aus Abgängen von Vermögensgegenständen des Finanzanlagevermögens						
	Einzahlungen aus Finanzierungstätigkeit						
31	+ Einz. aus der Aufnahme v. Krediten und wirtschaftlich vergleichbaren Vorgängen für Investitionen						
	Summe						
	Auszahlungen aus Investitionstätigkeit						
24	- Ausz. für den Erwerb von Grundstücken und Gebäuden						
25	- Ausz. für Baumaßnahmen						
26	- Ausz. für Investitionen in das sonstige Sachanlagevermögen und immaterielle Anlagevermögen davon: Ausz. aus gewährten Investitionszuweisungen und -zuschüssen						
27	- Ausz. für Investitionen in das Finanzanlagevermögen						
	Auszahlungen aus Finanzierungstätigkeit						
32	- Ausz. für die Tilgung von Krediten und wirtschaftlich vergleichbaren Vorgängen für Investitionen						
	Summe						
	Saldo (Einzahlungen ./ Auszahlungen)						

Teilergebnishaushalt Produkt 060201 Förderung der Jugendarbeit					
Bad Karlshafen					
Produktbereich		06	Kinder-/Jugend- und Familienhilfe		
Produktgruppe		0602	Jugendarbeit		
Produkt		060201	Förderung der Jugendarbeit		
			Haushaltsansatz		
Nr.	Konten	Bezeichnung	2022	2021	Ergebnis des Jahresabschlusses 2020
1	2	3	4	5	6
		Ordentliche Erträge			
01	50	Privatrechtliche Leistungsentgelte			
02	51	Öffentlich-rechtliche Leistungsentgelte			
03	548-549	Kostensatzleistungen und -erstattungen			
04	52	Bestandsveränderungen und aktivierte Eigenleistungen			
05	55	Steuern und steuerähnliche Erträge einschl. Erträge aus gesetzlichen Umlagen			
06	547	Erträge aus Transferleistungen			
07	540-543	Erträge aus Zuweisungen und Zuschüssen für lfd. Zwecke und allgemeine Umlagen			
08	546	Erträge aus der Auflösung von Sonderposten aus Investitionszuweisungen, -zuschüssen und Investitionsbeiträgen			
09	53	Sonstige ordentliche Erträge			
10		Summe der ordentlichen Erträge (Nr. 1 bis 9)			
		Ordentliche Aufwendungen			
11	62, 63, 640-643, 647-649, 65	Personalaufwendungen			
12	644-646	Versorgungsaufwendungen			
13	60, 61, 67-69	Aufwendungen für Sach- und Dienstleistungen			
14	66	Abschreibungen			
15	71	Aufwendungen für Zuweisungen und Zuschüsse sowie besondere Finanzaufwendungen			
16	73	Steueraufwendungen einschl. Aufwendungen aus gesetzlichen Umlageverpflichtungen			
17	72	Transferaufwendungen			
18	70, 74, 76	Sonstige ordentliche Aufwendungen			
19		Summe der ordentlichen Aufwendungen (Nr. 11 bis 18)			
20		Verwaltungsergebnis (Nr. 10 ./ Nr. 19)			
21	56, 57	Finanzerträge			
22	77	Finanzaufwendungen			
23		Finanzergebnis (Nr. 21 bis Nr. 22)			
24		Ordentliches Ergebnis (Verwaltungsergebnis und Finanzergebnis Nr. 20 und Nr. 23)			
25	59	Außerordentliche Erträge			
26	79	Außerordentliche Aufwendungen			
27		Außerordentliches Ergebnis (Nr. 25 ./ Nr. 26)			
28		Jahresergebnis vor internen Leistungsbeziehungen (ordentliches Ergebnis und außerordentliches Ergebnis Nr. 24 und Nr. 27)			
29		Erlöse der internen Leistungsbeziehungen			
30		Kosten der internen Leistungsbeziehungen			

Teilergebnishaushalt Produkt 060201 Förderung der Jugendarbeit					
Bad Karlshafen					
			Haushaltsansatz		
Nr.	Konten	Bezeichnung	2022	2021	Ergebnis des Jahresabschlusses 2020
1	2	3	4	5	6
31		Ergebnis der Internen Leistungsbeziehungen			
32		Jahresergebnis nach internen Leistungsbeziehungen			

Teilfinanzhaushalt Produkt 060201 Förderung der Jugendarbeit							
Bad Karlshafen							
Produktbereich		06	Kinder-/Jugend- und Familienhilfe				
Produktgruppe		0602	Jugendarbeit				
Produkt		060201	Förderung der Jugendarbeit				
		Haushaltsansatz			Investitions- und Investitionsförderungsmaßnahmen		
Nr.	Bezeichnung	2022	Verpflichtungs-ermächtigungen	2021	Ergebnis des Jahres- abschlusses 2020	Gesamt- auszahlungs- bedarf	davon bisher bereitgestellt
1	2	3	4	5	6	7	8
	Einzahlungen aus Investitionstätigkeit						
20	+ Einz. aus Investitionszuweis. und -zuschüssen sowie aus Investitionsbeiträgen						
21	+ Einz. aus Abgängen von Vermögensgegenständen des Sachanlagevermögens und des immateriellen Anlagevermögens						
22	+ Einz. aus Abgängen von Vermögensgegenständen des Finanzanlagevermögens						
	Einzahlungen aus Finanzierungstätigkeit						
31	+ Einz. aus der Aufnahme v. Krediten und wirtschaftlich vergleichbaren Vorgängen für Investitionen						
	Summe						
	Auszahlungen aus Investitionstätigkeit						
24	- Ausz. für den Erwerb von Grundstücken und Gebäuden						
25	- Ausz. für Baumaßnahmen						
26	- Ausz. für Investitionen in das sonstige Sachanlagevermögen und immaterielle Anlagevermögen davon: Ausz. aus gewährten Investitionszuweisungen und -zuschüssen						
27	- Ausz. für Investitionen in das Finanzanlagevermögen						
	Auszahlungen aus Finanzierungstätigkeit						
32	- Ausz. für die Tilgung von Krediten und wirtschaftlich vergleichbaren Vorgängen für Investitionen						
	Summe						
	Saldo (Einzahlungen ./ Auszahlungen)						

Teilergebnishaushalt Produktgruppe 0604 Tageseinrichtungen für Kinder					
Bad Karlshafen					
Produktbereich		06	Kinder-/Jugend- und Familienhilfe		
Produktgruppe		0604	Tageseinrichtungen für Kinder		
			Haushaltsansatz		
Nr.	Konten	Bezeichnung	2022	2021	Ergebnis des Jahresabschlusses 2020
1	2	3	4	5	6
		Ordentliche Erträge			
01	50	Privatrechtliche Leistungsentgelte			
02	51	Öffentlich-rechtliche Leistungsentgelte			
03	548-549	Kostensatzleistungen und -erstattungen	-6.800	-9.300	-2.001
04	52	Bestandsveränderungen und aktivierte Eigenleistungen			
05	55	Steuern und steuerähnliche Erträge einschl. Erträge aus gesetzlichen Umlagen			
06	547	Erträge aus Transferleistungen			
07	540-543	Erträge aus Zuweisungen und Zuschüssen für lfd. Zwecke und allgemeine Umlagen	-130.000	-122.000	-132.779
08	546	Erträge aus der Auflösung von Sonderposten aus Investitionszuweisungen, -zuschüssen und Investitionsbeiträgen	-24.070	-23.579	-23.571
09	53	Sonstige ordentliche Erträge			
10		Summe der ordentlichen Erträge (Nr. 1 bis 9)	-160.870	-154.879	-158.351
		Ordentliche Aufwendungen			
11	62, 63, 640-643, 647-649, 65	Personalaufwendungen			
12	644-646	Versorgungsaufwendungen			
13	60, 61, 67-69	Aufwendungen für Sach- und Dienstleistungen	6.405	7.720	7.776
14	66	Abschreibungen	51.554	52.809	51.121
15	71	Aufwendungen für Zuweisungen und Zuschüsse sowie besondere Finanzaufwendungen	630.000	502.000	523.543
16	73	Steueraufwendungen einschl. Aufwendungen aus gesetzlichen Umlageverpflichtungen			
17	72	Transferaufwendungen			
18	70, 74, 76	Sonstige ordentliche Aufwendungen			
19		Summe der ordentlichen Aufwendungen (Nr. 11 bis 18)	687.959	562.529	582.440
20		Verwaltungsergebnis (Nr. 10 ./ Nr. 19)	527.089	407.650	424.089
21	56, 57	Finanzerträge			
22	77	Finanzaufwendungen			
23		Finanzergebnis (Nr. 21 bis Nr. 22)			
24		Ordentliches Ergebnis (Verwaltungsergebnis und Finanzergebnis Nr. 20 und Nr. 23)	527.089	407.650	424.089
25	59	Außerordentliche Erträge			
26	79	Außerordentliche Aufwendungen			
27		Außerordentliches Ergebnis (Nr. 25 ./ Nr. 26)			
28		Jahresergebnis vor internen Leistungsbeziehungen (ordentliches Ergebnis und außerordentliches Ergebnis Nr. 24 und Nr. 27)	527.089	407.650	424.089
29		Erlöse der internen Leistungsbeziehungen			
30		Kosten der internen Leistungsbeziehungen	62.870	31.802	59.016
31		Ergebnis der internen Leistungsbeziehungen	62.870	31.802	59.016

Teilergebnishaushalt Produktgruppe 0604 Tageseinrichtungen für Kinder					
Bad Karlshafen					
			Haushaltsansatz		
Nr.	Konten	Bezeichnung	2022	2021	Ergebnis des Jahresabschlusses 2020
1	2	3	4	5	6
32		Jahresergebnis nach internen Leistungsbeziehungen	589.959	439.452	483.105

Teilfinanzhaushalt Produktgruppe 0604 Tageseinrichtungen für Kinder							
Bad Karlshafen							
Produktbereich		06	Kinder-/Jugend- und Familienhilfe				
Produktgruppe		0604	Tageseinrichtungen für Kinder				
		Haushaltsansatz			Investitions- und Investitionsförderungsmaßnahmen		
Nr.	Bezeichnung	2022	Verpflichtungs-ermächtigungen	2021	Ergebnis des Jahres- abschlusses 2020	Gesamt- auszahlungs- bedarf	davon bisher bereitgestellt
1	2	3	4	5	6	7	8
	Einzahlungen aus Investitionstätigkeit						
20	+ Einz. aus Investitionszuweis. und -zuschüssen sowie aus Investitionsbeiträgen						
21	+ Einz. aus Abgängen von Vermögensgegenständen des Sachanlagevermögens und des immateriellen Anlagevermögens						
22	+ Einz. aus Abgängen von Vermögensgegenständen des Finanzanlagevermögens						
	Einzahlungen aus Finanzierungstätigkeit						
31	+ Einz. aus der Aufnahme v. Krediten und wirtschaftlich vergleichbaren Vorgängen für Investitionen						
	Summe						
	Auszahlungen aus Investitionstätigkeit						
24	- Ausz. für den Erwerb von Grundstücken und Gebäuden					-959.000	-959.000
25	- Ausz. für Baumaßnahmen				-8.693		
26	- Ausz. für Investitionen in das sonstige Sachanlagevermögen und immaterielle Anlagevermögen					-63.500	-63.500
	davon: Ausz. aus gewährten Investitionszuweisungen und -zuschüssen					-13.000	-13.000
27	- Ausz. für Investitionen in das Finanzanlagevermögen						
	Auszahlungen aus Finanzierungstätigkeit						
32	- Ausz. für die Tilgung von Krediten und wirtschaftlich vergleichbaren Vorgängen für Investitionen						
	Summe				-8.693	-1.022.500	-1.022.500
	Saldo (Einzahlungen ./- Auszahlungen)				-8.693	-1.022.500	-1.022.500

Teilergebnishaushalt Produkt 060401 Bereitstellung von Tageseinrichtungen für Kinder					
Bad Karlshafen					
Produktbereich		06	Kinder-/Jugend- und Familienhilfe		
Produktgruppe		0604	Tageseinrichtungen für Kinder		
Produkt		060401	Bereitstellung von Tageseinrichtungen für Kinder		
			Haushaltsansatz		
Nr.	Konten	Bezeichnung	2022	2021	Ergebnis des Jahresabschlusses 2020
1	2	3	4	5	6
		Ordentliche Erträge			
01	50	Privatrechtliche Leistungsentgelte			
02	51	Öffentlich-rechtliche Leistungsentgelte			
03	548-549	Kostensatzleistungen und -erstattungen	-6.800	-9.300	-2.001
04	52	Bestandsveränderungen und aktivierte Eigenleistungen			
05	55	Steuern und steuerähnliche Erträge einschl. Erträge aus gesetzlichen Umlagen			
06	547	Erträge aus Transferleistungen			
07	540-543	Erträge aus Zuweisungen und Zuschüssen für lfd. Zwecke und allgemeine Umlagen	-130.000	-122.000	-132.779
08	546	Erträge aus der Auflösung von Sonderposten aus Investitionszuweisungen, -zuschüssen und Investitionsbeiträgen	-24.070	-23.579	-23.571
09	53	Sonstige ordentliche Erträge			
10		Summe der ordentlichen Erträge (Nr. 1 bis 9)	-160.870	-154.879	-158.351
		Ordentliche Aufwendungen			
11	62, 63, 640-643, 647-649, 65	Personalaufwendungen			
12	644-646	Versorgungsaufwendungen			
13	60, 61, 67-69	Aufwendungen für Sach- und Dienstleistungen	6.405	7.720	7.776
14	66	Abschreibungen	51.554	52.809	51.121
15	71	Aufwendungen für Zuweisungen und Zuschüsse sowie besondere Finanzaufwendungen	630.000	502.000	523.543
16	73	Steueraufwendungen einschl. Aufwendungen aus gesetzlichen Umlageverpflichtungen			
17	72	Transferaufwendungen			
18	70, 74, 76	Sonstige ordentliche Aufwendungen			
19		Summe der ordentlichen Aufwendungen (Nr. 11 bis 18)	687.959	562.529	582.440
20		Verwaltungsergebnis (Nr. 10 ./ Nr. 19)	527.089	407.650	424.089
21	56, 57	Finanzerträge			
22	77	Finanzaufwendungen			
23		Finanzergebnis (Nr. 21 bis Nr. 22)			
24		Ordentliches Ergebnis (Verwaltungsergebnis und Finanzergebnis Nr. 20 und Nr. 23)	527.089	407.650	424.089
25	59	Außerordentliche Erträge			
26	79	Außerordentliche Aufwendungen			
27		Außerordentliches Ergebnis (Nr. 25 ./ Nr. 26)			
28		Jahresergebnis vor internen Leistungsbeziehungen (ordentliches Ergebnis und außerordentliches Ergebnis Nr. 24 und Nr. 27)	527.089	407.650	424.089
29		Erlöse der internen Leistungsbeziehungen			
30		Kosten der internen Leistungsbeziehungen	62.870	31.802	59.016

Teilergebnishaushalt Produkt 060401 Bereitstellung von Tageseinrichtungen für Kinder					
Bad Karlshafen					
			Haushaltsansatz		
Nr.	Konten	Bezeichnung	2022	2021	Ergebnis des Jahresabschlusses 2020
1	2	3	4	5	6
31		Ergebnis der Internen Leistungsbeziehungen	62.870	31.802	59.016
32		Jahresergebnis nach internen Leistungsbeziehungen	589.959	439.452	483.105

Teilfinanzhaushalt Produkt 060401 Bereitstellung von Tageseinrichtungen für Kinder							
Bad Karlshafen							
Produktbereich		06	Kinder-/Jugend- und Familienhilfe				
Produktgruppe		0604	Tageseinrichtungen für Kinder				
Produkt		060401	Bereitstellung von Tageseinrichtungen für Kinder				
		Haushaltsansatz			Investitions- und Investitionsförderungsmaßnahmen		
Nr.	Bezeichnung	2022	Verpflichtungs-ermächtigungen	2021	Ergebnis des Jahres- abschlusses 2020	Gesamt- auszahlungs- bedarf	davon bisher bereitgestellt
1	2	3	4	5	6	7	8
	Einzahlungen aus Investitionstätigkeit						
20	+ Einz. aus Investitionszuweis. und -zuschüssen sowie aus Investitionsbeiträgen						
21	+ Einz. aus Abgängen von Vermögensgegenständen des Sachanlagevermögens und des immateriellen Anlagevermögens						
22	+ Einz. aus Abgängen von Vermögensgegenständen des Finanzanlagevermögens						
	Einzahlungen aus Finanzierungstätigkeit						
31	+ Einz. aus der Aufnahme v. Krediten und wirtschaftlich vergleichbaren Vorgängen für Investitionen						
	Summe						
	Auszahlungen aus Investitionstätigkeit						
24	- Ausz. für den Erwerb von Grundstücken und Gebäuden					-959.000	-959.000
25	- Ausz. für Baumaßnahmen				-8.693		
26	- Ausz. für Investitionen in das sonstige Sachanlagevermögen und immaterielle Anlagevermögen					-63.500	-63.500
	davon: Ausz. aus gewährten Investitionszuweisungen und -zuschüssen					-13.000	-13.000
27	- Ausz. für Investitionen in das Finanzanlagevermögen						
	Auszahlungen aus Finanzierungstätigkeit						
32	- Ausz. für die Tilgung von Krediten und wirtschaftlich vergleichbaren Vorgängen für Investitionen						
	Summe				-8.693	-1.022.500	-1.022.500
	Saldo (Einzahlungen ./ Auszahlungen)				-8.693	-1.022.500	-1.022.500

Teilergebnishaushalt Produktgruppe 0606 Sonst. Einr. der Kinder-, Jugend- u. Fam.-hilfe					
Bad Karlshafen					
Produktbereich		06	Kinder-/Jugend- und Familienhilfe		
Produktgruppe		0606	Sonst. Einr. der Kinder-, Jugend- u. Fam.-hilfe		
			Haushaltsansatz		
Nr.	Konten	Bezeichnung	2022	2021	Ergebnis des Jahresabschlusses 2020
1	2	3	4	5	6
		Ordentliche Erträge			
01	50	Privatrechtliche Leistungsentgelte			
02	51	Öffentlich-rechtliche Leistungsentgelte			
03	548-549	Kostensatzleistungen und -erstattungen			
04	52	Bestandsveränderungen und aktivierte Eigenleistungen			
05	55	Steuern und steuerähnliche Erträge einschl. Erträge aus gesetzlichen Umlagen			
06	547	Erträge aus Transferleistungen			
07	540-543	Erträge aus Zuweisungen und Zuschüssen für lfd. Zwecke und allgemeine Umlagen			
08	546	Erträge aus der Auflösung von Sonderposten aus Investitionszuweisungen, -zuschüssen und Investitionsbeiträgen	-100	-52	-63
09	53	Sonstige ordentliche Erträge			
10		Summe der ordentlichen Erträge (Nr. 1 bis 9)	-100	-52	-63
		Ordentliche Aufwendungen			
11	62, 63, 640-643, 647-649, 65	Personalaufwendungen			
12	644-646	Versorgungsaufwendungen			
13	60, 61, 67-69	Aufwendungen für Sach- und Dienstleistungen	3.050	1.450	121
14	66	Abschreibungen	2.520	4.428	816
15	71	Aufwendungen für Zuweisungen und Zuschüsse sowie besondere Finanzaufwendungen			
16	73	Steueraufwendungen einschl. Aufwendungen aus gesetzlichen Umlageverpflichtungen			
17	72	Transferaufwendungen			
18	70, 74, 76	Sonstige ordentliche Aufwendungen			
19		Summe der ordentlichen Aufwendungen (Nr. 11 bis 18)	5.570	5.878	937
20		Verwaltungsergebnis (Nr. 10 ./ Nr. 19)	5.470	5.826	874
21	56, 57	Finanzerträge			
22	77	Finanzaufwendungen			
23		Finanzergebnis (Nr. 21 bis Nr. 22)			
24		Ordentliches Ergebnis (Verwaltungsergebnis und Finanzergebnis Nr. 20 und Nr. 23)	5.470	5.826	874
25	59	Außerordentliche Erträge			
26	79	Außerordentliche Aufwendungen			
27		Außerordentliches Ergebnis (Nr. 25 ./ Nr. 26)			
28		Jahresergebnis vor internen Leistungsbeziehungen (ordentliches Ergebnis und außerordentliches Ergebnis Nr. 24 und Nr. 27)	5.470	5.826	874
29		Erlöse der internen Leistungsbeziehungen			
30		Kosten der internen Leistungsbeziehungen	15.243	17.767	12.688
31		Ergebnis der internen Leistungsbeziehungen	15.243	17.767	12.688

Haushaltsplan Stadt Bad Karlshafen 2022

Muster 9 zu § 4 Abs. 3

Teilergebnishaushalt Produktgruppe 0606 Sonst. Einr. der Kinder-, Jugend- u. Fam.-hilfe					
Bad Karlshafen					
			Haushaltsansatz		
Nr.	Konten	Bezeichnung	2022	2021	Ergebnis des Jahresabschlusses 2020
1	2	3	4	5	6
32		Jahresergebnis nach internen Leistungsbeziehungen	20.713	23.593	13.562

Teilfinanzhaushalt Produktgruppe 0606 Sonst. Einr. der Kinder-, Jugend- u. Fam.-hilfe							
Bad Karlshafen							
Produktbereich		06	Kinder-/Jugend- und Familienhilfe				
Produktgruppe		0606	Sonst. Einr. der Kinder-, Jugend- u. Fam.-hilfe				
		Haushaltsansatz			Investitions- und Investitionsförderungsmaßnahmen		
Nr.	Bezeichnung	2022	Verpflichtungs-ermächtigungen	2021	Ergebnis des Jahres- abschlusses 2020	Gesamt- auszahlungs- bedarf	davon bisher bereitgestellt
1	2	3	4	5	6	7	8
	Einzahlungen aus Investitionstätigkeit						
20	+ Einz. aus Investitionszuweis. und -zuschüssen sowie aus Investitionsbeiträgen						
21	+ Einz. aus Abgängen von Vermögensgegenständen des Sachanlagevermögens und des immateriellen Anlagevermögens						
22	+ Einz. aus Abgängen von Vermögensgegenständen des Finanzanlagevermögens						
	Einzahlungen aus Finanzierungstätigkeit						
31	+ Einz. aus der Aufnahme v. Krediten und wirtschaftlich vergleichbaren Vorgängen für Investitionen						
	Summe						
	Auszahlungen aus Investitionstätigkeit						
24	- Ausz. für den Erwerb von Grundstücken und Gebäuden						
25	- Ausz. für Baumaßnahmen						
26	- Ausz. für Investitionen in das sonstige Sachanlagevermögen und immaterielle Anlagevermögen davon: Ausz. aus gewährten Investitionszuweisungen und -zuschüssen	-20.000			-3.120	-101.500	-98.500
27	- Ausz. für Investitionen in das Finanzanlagevermögen						
	Auszahlungen aus Finanzierungstätigkeit						
32	- Ausz. für die Tilgung von Krediten und wirtschaftlich vergleichbaren Vorgängen für Investitionen						
	Summe	-20.000			-3.120	-101.500	-98.500
	Saldo (Einzahlungen ./ Auszahlungen)	-20.000			-3.120	-101.500	-98.500

Teilergebnishaushalt Produkt 060601 Bereitstellung von Kinderspielplätzen					
Bad Karlshafen					
Produktbereich		06	Kinder-/Jugend- und Familienhilfe		
Produktgruppe		0606	Sonst. Einr. der Kinder-, Jugend- u. Fam.-hilfe		
Produkt		060601	Bereitstellung von Kinderspielplätzen		
			Haushaltsansatz		
Nr.	Konten	Bezeichnung	2022	2021	Ergebnis des Jahresabschlusses 2020
1	2	3	4	5	6
		Ordentliche Erträge			
01	50	Privatrechtliche Leistungsentgelte			
02	51	Öffentlich-rechtliche Leistungsentgelte			
03	548-549	Kostensatzleistungen und -erstattungen			
04	52	Bestandsveränderungen und aktivierte Eigenleistungen			
05	55	Steuern und steuerähnliche Erträge einschl. Erträge aus gesetzlichen Umlagen			
06	547	Erträge aus Transferleistungen			
07	540-543	Erträge aus Zuweisungen und Zuschüssen für lfd. Zwecke und allgemeine Umlagen			
08	546	Erträge aus der Auflösung von Sonderposten aus Investitionszuweisungen, -zuschüssen und Investitionsbeiträgen	-100	-52	-63
09	53	Sonstige ordentliche Erträge			
10		Summe der ordentlichen Erträge (Nr. 1 bis 9)	-100	-52	-63
		Ordentliche Aufwendungen			
11	62, 63, 640-643, 647-649, 65	Personalaufwendungen			
12	644-646	Versorgungsaufwendungen			
13	60, 61, 67-69	Aufwendungen für Sach- und Dienstleistungen	3.050	1.450	121
14	66	Abschreibungen	2.520	4.428	816
15	71	Aufwendungen für Zuweisungen und Zuschüsse sowie besondere Finanzaufwendungen			
16	73	Steueraufwendungen einschl. Aufwendungen aus gesetzlichen Umlageverpflichtungen			
17	72	Transferaufwendungen			
18	70, 74, 76	Sonstige ordentliche Aufwendungen			
19		Summe der ordentlichen Aufwendungen (Nr. 11 bis 18)	5.570	5.878	937
20		Verwaltungsergebnis (Nr. 10 ./ Nr. 19)	5.470	5.826	874
21	56, 57	Finanzerträge			
22	77	Finanzaufwendungen			
23		Finanzergebnis (Nr. 21 bis Nr. 22)			
24		Ordentliches Ergebnis (Verwaltungsergebnis und Finanzergebnis Nr. 20 und Nr. 23)	5.470	5.826	874
25	59	Außerordentliche Erträge			
26	79	Außerordentliche Aufwendungen			
27		Außerordentliches Ergebnis (Nr. 25 ./ Nr. 26)			
28		Jahresergebnis vor internen Leistungsbeziehungen (ordentliches Ergebnis und außerordentliches Ergebnis Nr. 24 und Nr. 27)	5.470	5.826	874
29		Erlöse der internen Leistungsbeziehungen			
30		Kosten der internen Leistungsbeziehungen	15.243	17.767	12.688

Teilergebnishaushalt
Produkt 060601 Bereitstellung von Kinderspielplätzen

Bad Karlshafen

			Haushaltsansatz		
Nr.	Konten	Bezeichnung	2022	2021	Ergebnis des Jahresabschlusses 2020
1	2	3	4	5	6
31		Ergebnis der Internen Leistungsbeziehungen	15.243	17.767	12.688
32		Jahresergebnis nach internen Leistungsbeziehungen	20.713	23.593	13.562

Teilfinanzhaushalt Produkt 060601 Bereitstellung von Kinderspielplätzen							
Bad Karlshafen							
Produktbereich		06	Kinder-/Jugend- und Familienhilfe				
Produktgruppe		0606	Sonst. Einr. der Kinder-, Jugend- u. Fam.-hilfe				
Produkt		060601	Bereitstellung von Kinderspielplätzen				
		Haushaltsansatz			Investitions- und Investitionsförderungsmaßnahmen		
Nr.	Bezeichnung	2022	Verpflichtungs-ermächtigungen	2021	Ergebnis des Jahres- abschlusses 2020	Gesamt- auszahlungs- bedarf	davon bisher bereitgestellt
1	2	3	4	5	6	7	8
	Einzahlungen aus Investitionstätigkeit						
20	+ Einz. aus Investitionszuweis. und -zuschüssen sowie aus Investitionsbeiträgen						
21	+ Einz. aus Abgängen von Vermögensgegenständen des Sachanlagevermögens und des immateriellen Anlagevermögens						
22	+ Einz. aus Abgängen von Vermögensgegenständen des Finanzanlagevermögens						
	Einzahlungen aus Finanzierungstätigkeit						
31	+ Einz. aus der Aufnahme v. Krediten und wirtschaftlich vergleichbaren Vorgängen für Investitionen						
	Summe						
	Auszahlungen aus Investitionstätigkeit						
24	- Ausz. für den Erwerb von Grundstücken und Gebäuden						
25	- Ausz. für Baumaßnahmen						
26	- Ausz. für Investitionen in das sonstige Sachanlagevermögen und immaterielle Anlagevermögen davon: Ausz. aus gewährten Investitionszuweisungen und -zuschüssen	-20.000			-3.120	-101.500	-98.500
27	- Ausz. für Investitionen in das Finanzanlagevermögen						
	Auszahlungen aus Finanzierungstätigkeit						
32	- Ausz. für die Tilgung von Krediten und wirtschaftlich vergleichbaren Vorgängen für Investitionen						
	Summe	-20.000			-3.120	-101.500	-98.500
	Saldo (Einzahlungen ./- Auszahlungen)	-20.000			-3.120	-101.500	-98.500

Teilergebnishaushalt Produktbereich 07 Gesundheitsdienste					
Bad Karlshafen					
Produktbereich		07	Gesundheitsdienste		
			Haushaltsansatz		Ergebnis des Jahresabschlusses 2020
Nr.	Konten	Bezeichnung	2022	2021	
1	2	3	4	5	6
		Ordentliche Erträge			
01	50	Privatrechtliche Leistungsentgelte			
02	51	Öffentlich-rechtliche Leistungsentgelte			
03	548-549	Kostenersatzleistungen und -erstattungen			
04	52	Bestandsveränderungen und aktivierte Eigenleistungen			
05	55	Steuern und steuerähnliche Erträge einschl. Erträge aus gesetzlichen Umlagen			
06	547	Erträge aus Transferleistungen			
07	540-543	Erträge aus Zuweisungen und Zuschüssen für lfd. Zwecke und allgemeine Umlagen			
08	546	Erträge aus der Auflösung von Sonderposten aus Investitionszuweisungen, -zuschüssen und Investitionsbeiträgen			
09	53	Sonstige ordentliche Erträge			
10		Summe der ordentlichen Erträge (Nr. 1 bis 9)			
		Ordentliche Aufwendungen			
11	62, 63, 640-643, 647-649, 65	Personalaufwendungen			
12	644-646	Versorgungsaufwendungen			
13	60, 61, 67-69	Aufwendungen für Sach- und Dienstleistungen			
14	66	Abschreibungen			
15	71	Aufwendungen für Zuweisungen und Zuschüsse sowie besondere Finanzaufwendungen			
16	73	Steueraufwendungen einschl. Aufwendungen aus gesetzlichen Umlageverpflichtungen			
17	72	Transferaufwendungen			
18	70, 74, 76	Sonstige ordentliche Aufwendungen			
19		Summe der ordentlichen Aufwendungen (Nr. 11 bis 18)			
20		Verwaltungsergebnis (Nr. 10 ./ Nr. 19)			
21	56, 57	Finanzerträge			
22	77	Finanzaufwendungen			
23		Finanzergebnis (Nr. 21 bis Nr. 22)			
24		Ordentliches Ergebnis (Verwaltungsergebnis und Finanzergebnis Nr. 20 und Nr. 23)			
25	59	Außerordentliche Erträge			
26	79	Außerordentliche Aufwendungen			
27		Außerordentliches Ergebnis (Nr. 25 ./ Nr. 26)			
28		Jahresergebnis vor internen Leistungsbeziehungen (ordentliches Ergebnis und außerordentliches Ergebnis Nr. 24 und Nr. 27)			
29		Erlöse der internen Leistungsbeziehungen			
30		Kosten der internen Leistungsbeziehungen			
31		Ergebnis der internen Leistungsbeziehungen			

Teilergebnishaushalt					
Produktbereich 07 Gesundheitsdienste					
Bad Karlshafen					
			Haushaltsansatz		
Nr.	Konten	Bezeichnung	2022	2021	Ergebnis des Jahresabschlusses 2020
1	2	3	4	5	6
32		Jahresergebnis nach internen Leistungsbeziehungen			

Teilfinanzhaushalt Produktbereich 07 Gesundheitsdienste							
Bad Karlshafen							
Produktbereich		07 Gesundheitsdienste					
		Haushaltsansatz			Investitions- und Investitionsförderungsmaßnahmen		
Nr.	Bezeichnung	2022	Verpflichtungs-ermächtigungen	2021	Ergebnis des Jahresabschlusses 2020	Gesamtauszahlungsbedarf	davon bisher bereitgestellt
1	2	3	4	5	6	7	8
	Einzahlungen aus Investitionstätigkeit						
20	+ Einz. aus Investitionszuweis. und -zuschüssen sowie aus Investitionsbeiträgen						
21	+ Einz. aus Abgängen von Vermögensgegenständen des Sachanlagevermögens und des immateriellen Anlagevermögens						
22	+ Einz. aus Abgängen von Vermögensgegenständen des Finanzanlagevermögens						
	Einzahlungen aus Finanzierungstätigkeit						
31	+ Einz. aus der Aufnahme v. Krediten und wirtschaftlich vergleichbaren Vorgängen für Investitionen						
	Summe						
	Auszahlungen aus Investitionstätigkeit						
24	- Ausz. für den Erwerb von Grundstücken und Gebäuden						
25	- Ausz. für Baumaßnahmen						
26	- Ausz. für Investitionen in das sonstige Sachanlagevermögen und immaterielle Anlagevermögen davon: Ausz. aus gewährten Investitionszuweisungen und -zuschüssen						
27	- Ausz. für Investitionen in das Finanzanlagevermögen						
	Auszahlungen aus Finanzierungstätigkeit						
32	- Ausz. für die Tilgung von Krediten und wirtschaftlich vergleichbaren Vorgängen für Investitionen						
	Summe						
	Saldo (Einzahlungen ./ Auszahlungen)						

Teilergebnishaushalt Produktbereich 08 Sportförderung					
Bad Karlshafen					
Produktbereich		08	Sportförderung		
			Haushaltsansatz		Ergebnis des Jahresabschlusses 2020
Nr.	Konten	Bezeichnung	2022	2021	
1	2	3	4	5	6
		Ordentliche Erträge			
01	50	Privatrechtliche Leistungsentgelte			
02	51	Öffentlich-rechtliche Leistungsentgelte			
03	548-549	Kostenersatzleistungen und -erstattungen			
04	52	Bestandsveränderungen und aktivierte Eigenleistungen			
05	55	Steuern und steuerähnliche Erträge einschl. Erträge aus gesetzlichen Umlagen			
06	547	Erträge aus Transferleistungen			
07	540-543	Erträge aus Zuweisungen und Zuschüssen für lfd. Zwecke und allgemeine Umlagen			
08	546	Erträge aus der Auflösung von Sonderposten aus Investitionszuweisungen, -zuschüssen und Investitionsbeiträgen	-3.351	-201	-201
09	53	Sonstige ordentliche Erträge			
10		Summe der ordentlichen Erträge (Nr. 1 bis 9)	-3.351	-201	-201
		Ordentliche Aufwendungen			
11	62, 63, 640-643, 647-649, 65	Personalaufwendungen			
12	644-646	Versorgungsaufwendungen			
13	60, 61, 67-69	Aufwendungen für Sach- und Dienstleistungen	19.250	18.020	21.720
14	66	Abschreibungen	5.889	2.437	2.437
15	71	Aufwendungen für Zuweisungen und Zuschüsse sowie besondere Finanzaufwendungen	400	700	964
16	73	Steueraufwendungen einschl. Aufwendungen aus gesetzlichen Umlageverpflichtungen			
17	72	Transferaufwendungen			
18	70, 74, 76	Sonstige ordentliche Aufwendungen			
19		Summe der ordentlichen Aufwendungen (Nr. 11 bis 18)	25.539	21.157	25.121
20		Verwaltungsergebnis (Nr. 10 ./ Nr. 19)	22.188	20.956	24.920
21	56, 57	Finanzerträge			
22	77	Finanzaufwendungen			
23		Finanzergebnis (Nr. 21 bis Nr. 22)			
24		Ordentliches Ergebnis (Verwaltungsergebnis und Finanzergebnis Nr. 20 und Nr. 23)	22.188	20.956	24.920
25	59	Außerordentliche Erträge			
26	79	Außerordentliche Aufwendungen			
27		Außerordentliches Ergebnis (Nr. 25 ./ Nr. 26)			
28		Jahresergebnis vor internen Leistungsbeziehungen (ordentliches Ergebnis und außerordentliches Ergebnis Nr. 24 und Nr. 27)	22.188	20.956	24.920
29		Erlöse der internen Leistungsbeziehungen			
30		Kosten der internen Leistungsbeziehungen	7.690	6.839	6.401
31		Ergebnis der internen Leistungsbeziehungen	7.690	6.839	6.401

Haushaltsplan Stadt Bad Karlshafen 2022

Muster 9 zu § 4 Abs. 3

Teilergebnishaushalt					
Produktbereich 08 Sportförderung					
Bad Karlshafen					
			Haushaltsansatz		
Nr.	Konten	Bezeichnung	2022	2021	Ergebnis des Jahresabschlusses 2020
1	2	3	4	5	6
32		Jahresergebnis nach internen Leistungsbeziehungen	29.878	27.795	31.321

Teilfinanzhaushalt Produktbereich 08 Sportförderung							
Bad Karlshafen							
Produktbereich		08 Sportförderung					
		Haushaltsansatz			Investitions- und Investitionsförderungsmaßnahmen		
Nr.	Bezeichnung	2022	Verpflichtungs-ermächtigungen	2021	Ergebnis des Jahresabschlusses 2020	Gesamtauszahlungsbedarf	davon bisher bereitgestellt
1	2	3	4	5	6	7	8
	Einzahlungen aus Investitionstätigkeit						
20	+ Einz. aus Investitionszuweis. und -zuschüssen sowie aus Investitionsbeiträgen						
21	+ Einz. aus Abgängen von Vermögensgegenständen des Sachanlagevermögens und des immateriellen Anlagevermögens						
22	+ Einz. aus Abgängen von Vermögensgegenständen des Finanzanlagevermögens						
	Einzahlungen aus Finanzierungstätigkeit						
31	+ Einz. aus der Aufnahme v. Krediten und wirtschaftlich vergleichbaren Vorgängen für Investitionen						
	Summe						
	Auszahlungen aus Investitionstätigkeit						
24	- Ausz. für den Erwerb von Grundstücken und Gebäuden	-10.000				-82.500	-82.500
25	- Ausz. für Baumaßnahmen				-120		
26	- Ausz. für Investitionen in das sonstige Sachanlagevermögen und immaterielle Anlagevermögen					-40.300	-40.300
	davon: Ausz. aus gewährten Investitionszuweisungen und -zuschüssen					-40.300	-40.300
27	- Ausz. für Investitionen in das Finanzanlagevermögen						
	Auszahlungen aus Finanzierungstätigkeit						
32	- Ausz. für die Tilgung von Krediten und wirtschaftlich vergleichbaren Vorgängen für Investitionen					-900	-900
	Summe	-10.000			-120	-123.700	-123.700
	Saldo (Einzahlungen ./ Auszahlungen)	-10.000			-120	-123.700	-123.700

Teilergebnishaushalt Produktgruppe 0801 Förderung des Sports					
Bad Karlshafen					
Produktbereich		08	Sportförderung		
Produktgruppe		0801	Förderung des Sports		
			Haushaltsansatz		
Nr.	Konten	Bezeichnung	2022	2021	Ergebnis des Jahresabschlusses 2020
1	2	3	4	5	6
		Ordentliche Erträge			
01	50	Privatrechtliche Leistungsentgelte			
02	51	Öffentlich-rechtliche Leistungsentgelte			
03	548-549	Kostensatzleistungen und -erstattungen			
04	52	Bestandsveränderungen und aktivierte Eigenleistungen			
05	55	Steuern und steuerähnliche Erträge einschl. Erträge aus gesetzlichen Umlagen			
06	547	Erträge aus Transferleistungen			
07	540-543	Erträge aus Zuweisungen und Zuschüssen für lfd. Zwecke und allgemeine Umlagen			
08	546	Erträge aus der Auflösung von Sonderposten aus Investitionszuweisungen, -zuschüssen und Investitionsbeiträgen			
09	53	Sonstige ordentliche Erträge			
10		Summe der ordentlichen Erträge (Nr. 1 bis 9)			
		Ordentliche Aufwendungen			
11	62, 63, 640-643, 647-649, 65	Personalaufwendungen			
12	644-646	Versorgungsaufwendungen			
13	60, 61, 67-69	Aufwendungen für Sach- und Dienstleistungen	150	200	139
14	66	Abschreibungen	660	660	660
15	71	Aufwendungen für Zuweisungen und Zuschüsse sowie besondere Finanzaufwendungen	400	700	964
16	73	Steueraufwendungen einschl. Aufwendungen aus gesetzlichen Umlageverpflichtungen			
17	72	Transferaufwendungen			
18	70, 74, 76	Sonstige ordentliche Aufwendungen			
19		Summe der ordentlichen Aufwendungen (Nr. 11 bis 18)	1.210	1.560	1.763
20		Verwaltungsergebnis (Nr. 10 ./ Nr. 19)	1.210	1.560	1.763
21	56, 57	Finanzerträge			
22	77	Finanzaufwendungen			
23		Finanzergebnis (Nr. 21 bis Nr. 22)			
24		Ordentliches Ergebnis (Verwaltungsergebnis und Finanzergebnis Nr. 20 und Nr. 23)	1.210	1.560	1.763
25	59	Außerordentliche Erträge			
26	79	Außerordentliche Aufwendungen			
27		Außerordentliches Ergebnis (Nr. 25 ./ Nr. 26)			
28		Jahresergebnis vor internen Leistungsbeziehungen (ordentliches Ergebnis und außerordentliches Ergebnis Nr. 24 und Nr. 27)	1.210	1.560	1.763
29		Erlöse der internen Leistungsbeziehungen			
30		Kosten der internen Leistungsbeziehungen			
31		Ergebnis der internen Leistungsbeziehungen			

Haushaltsplan Stadt Bad Karlshafen 2022

Muster 9 zu § 4 Abs. 3

Teilergebnishaushalt Produktgruppe 0801 Förderung des Sports					
Bad Karlshafen					
			Haushaltsansatz		
Nr.	Konten	Bezeichnung	2022	2021	Ergebnis des Jahresabschlusses 2020
1	2	3	4	5	6
32		Jahresergebnis nach internen Leistungsbeziehungen	1.210	1.560	1.763

Teilfinanzhaushalt Produktgruppe 0801 Förderung des Sports							
Bad Karlshafen							
Produktbereich		08	Sportförderung				
Produktgruppe		0801	Förderung des Sports				
		Haushaltsansatz			Investitions- und Investitionsförderungsmaßnahmen		
Nr.	Bezeichnung	2022	Verpflichtungs-ermächtigungen	2021	Ergebnis des Jahres- abschlusses 2020	Gesamt- auszahlungs- bedarf	davon bisher bereitgestellt
1	2	3	4	5	6	7	8
	Einzahlungen aus Investitionstätigkeit						
20	+ Einz. aus Investitionszuweis. und -zuschüssen sowie aus Investitionsbeiträgen						
21	+ Einz. aus Abgängen von Vermögensgegenständen des Sachanlagevermögens und des immateriellen Anlagevermögens						
22	+ Einz. aus Abgängen von Vermögensgegenständen des Finanzanlagevermögens						
	Einzahlungen aus Finanzierungstätigkeit						
31	+ Einz. aus der Aufnahme v. Krediten und wirtschaftlich vergleichbaren Vorgängen für Investitionen						
	Summe						
	Auszahlungen aus Investitionstätigkeit						
24	- Ausz. für den Erwerb von Grundstücken und Gebäuden						
25	- Ausz. für Baumaßnahmen						
26	- Ausz. für Investitionen in das sonstige Sachanlagevermögen und immaterielle Anlagevermögen					-11.200	-11.200
	davon: Ausz. aus gewährten Investitionszuweisungen und -zuschüssen					-11.200	-11.200
27	- Ausz. für Investitionen in das Finanzanlagevermögen						
	Auszahlungen aus Finanzierungstätigkeit						
32	- Ausz. für die Tilgung von Krediten und wirtschaftlich vergleichbaren Vorgängen für Investitionen						
	Summe					-11.200	-11.200
	Saldo (Einzahlungen ./ Auszahlungen)					-11.200	-11.200

Teilergebnishaushalt Produkt 080101 Sportförderung					
Bad Karlshafen					
Produktbereich		08	Sportförderung		
Produktgruppe		0801	Förderung des Sports		
Produkt		080101	Sportförderung		
			Haushaltsansatz		
Nr.	Konten	Bezeichnung	2022	2021	Ergebnis des Jahresabschlusses 2020
1	2	3	4	5	6
		Ordentliche Erträge			
01	50	Privatrechtliche Leistungsentgelte			
02	51	Öffentlich-rechtliche Leistungsentgelte			
03	548-549	Kostensatzleistungen und -erstattungen			
04	52	Bestandsveränderungen und aktivierte Eigenleistungen			
05	55	Steuern und steuerähnliche Erträge einschl. Erträge aus gesetzlichen Umlagen			
06	547	Erträge aus Transferleistungen			
07	540-543	Erträge aus Zuweisungen und Zuschüssen für lfd. Zwecke und allgemeine Umlagen			
08	546	Erträge aus der Auflösung von Sonderposten aus Investitionszuweisungen, -zuschüssen und Investitionsbeiträgen			
09	53	Sonstige ordentliche Erträge			
10		Summe der ordentlichen Erträge (Nr. 1 bis 9)			
		Ordentliche Aufwendungen			
11	62, 63, 640-643, 647-649, 65	Personalaufwendungen			
12	644-646	Versorgungsaufwendungen			
13	60, 61, 67-69	Aufwendungen für Sach- und Dienstleistungen	150	200	139
14	66	Abschreibungen	660	660	660
15	71	Aufwendungen für Zuweisungen und Zuschüsse sowie besondere Finanzaufwendungen	400	700	964
16	73	Steueraufwendungen einschl. Aufwendungen aus gesetzlichen Umlageverpflichtungen			
17	72	Transferaufwendungen			
18	70, 74, 76	Sonstige ordentliche Aufwendungen			
19		Summe der ordentlichen Aufwendungen (Nr. 11 bis 18)	1.210	1.560	1.763
20		Verwaltungsergebnis (Nr. 10 ./ Nr. 19)	1.210	1.560	1.763
21	56, 57	Finanzerträge			
22	77	Finanzaufwendungen			
23		Finanzergebnis (Nr. 21 bis Nr. 22)			
24		Ordentliches Ergebnis (Verwaltungsergebnis und Finanzergebnis Nr. 20 und Nr. 23)	1.210	1.560	1.763
25	59	Außerordentliche Erträge			
26	79	Außerordentliche Aufwendungen			
27		Außerordentliches Ergebnis (Nr. 25 ./ Nr. 26)			
28		Jahresergebnis vor internen Leistungsbeziehungen (ordentliches Ergebnis und außerordentliches Ergebnis Nr. 24 und Nr. 27)	1.210	1.560	1.763
29		Erlöse der internen Leistungsbeziehungen			
30		Kosten der internen Leistungsbeziehungen			

Haushaltsplan Stadt Bad Karlshafen 2022

Muster 9 zu § 4 Abs. 3

**Teilergebnishaushalt
Produkt 080101 Sportförderung**

Bad Karlshafen

			Haushaltsansatz		
Nr.	Konten	Bezeichnung	2022	2021	Ergebnis des Jahresabschlusses 2020
1	2	3	4	5	6
31		Ergebnis der Internen Leistungsbeziehungen			
32		Jahresergebnis nach internen Leistungsbeziehungen	1.210	1.560	1.763

Teilfinanzhaushalt Produkt 080101 Sportförderung							
Bad Karlshafen							
Produktbereich		08	Sportförderung				
Produktgruppe		0801	Förderung des Sports				
Produkt		080101	Sportförderung				
		Haushaltsansatz				Investitions- und Investitionsförderungsmaßnahmen	
Nr.	Bezeichnung	2022	Verpflichtungs-ermächtigungen	2021	Ergebnis des Jahresabschlusses 2020	Gesamtauszahlungsbedarf	davon bisher bereitgestellt
1	2	3	4	5	6	7	8
	Einzahlungen aus Investitionstätigkeit						
20	+ Einz. aus Investitionszuweis. und -zuschüssen sowie aus Investitionsbeiträgen						
21	+ Einz. aus Abgängen von Vermögensgegenständen des Sachanlagevermögens und des immateriellen Anlagevermögens						
22	+ Einz. aus Abgängen von Vermögensgegenständen des Finanzanlagevermögens						
	Einzahlungen aus Finanzierungstätigkeit						
31	+ Einz. aus der Aufnahme v. Krediten und wirtschaftlich vergleichbaren Vorgängen für Investitionen						
	Summe						
	Auszahlungen aus Investitionstätigkeit						
24	- Ausz. für den Erwerb von Grundstücken und Gebäuden						
25	- Ausz. für Baumaßnahmen						
26	- Ausz. für Investitionen in das sonstige Sachanlagevermögen und immaterielle Anlagevermögen					-11.200	-11.200
	davon: Ausz. aus gewährten Investitionszuweisungen und -zuschüssen					-11.200	-11.200
27	- Ausz. für Investitionen in das Finanzanlagevermögen						
	Auszahlungen aus Finanzierungstätigkeit						
32	- Ausz. für die Tilgung von Krediten und wirtschaftlich vergleichbaren Vorgängen für Investitionen						
	Summe					-11.200	-11.200
	Saldo (Einzahlungen ./ Auszahlungen)					-11.200	-11.200

Teilergebnishaushalt Produktgruppe 0802 Sportstätten und Bäder					
Bad Karlshafen					
Produktbereich		08	Sportförderung		
Produktgruppe		0802	Sportstätten und Bäder		
			Haushaltsansatz		
Nr.	Konten	Bezeichnung	2022	2021	Ergebnis des Jahresabschlusses 2020
1	2	3	4	5	6
		Ordentliche Erträge			
01	50	Privatrechtliche Leistungsentgelte			
02	51	Öffentlich-rechtliche Leistungsentgelte			
03	548-549	Kostensatzleistungen und -erstattungen			
04	52	Bestandsveränderungen und aktivierte Eigenleistungen			
05	55	Steuern und steuerähnliche Erträge einschl. Erträge aus gesetzlichen Umlagen			
06	547	Erträge aus Transferleistungen			
07	540-543	Erträge aus Zuweisungen und Zuschüssen für lfd. Zwecke und allgemeine Umlagen			
08	546	Erträge aus der Auflösung von Sonderposten aus Investitionszuweisungen, -zuschüssen und Investitionsbeiträgen	-3.351	-201	-201
09	53	Sonstige ordentliche Erträge			
10		Summe der ordentlichen Erträge (Nr. 1 bis 9)	-3.351	-201	-201
		Ordentliche Aufwendungen			
11	62, 63, 640-643, 647-649, 65	Personalaufwendungen			
12	644-646	Versorgungsaufwendungen			
13	60, 61, 67-69	Aufwendungen für Sach- und Dienstleistungen	19.100	17.820	21.581
14	66	Abschreibungen	5.229	1.777	1.777
15	71	Aufwendungen für Zuweisungen und Zuschüsse sowie besondere Finanzaufwendungen			
16	73	Steueraufwendungen einschl. Aufwendungen aus gesetzlichen Umlageverpflichtungen			
17	72	Transferaufwendungen			
18	70, 74, 76	Sonstige ordentliche Aufwendungen			
19		Summe der ordentlichen Aufwendungen (Nr. 11 bis 18)	24.329	19.597	23.358
20		Verwaltungsergebnis (Nr. 10 ./ Nr. 19)	20.978	19.396	23.157
21	56, 57	Finanzerträge			
22	77	Finanzaufwendungen			
23		Finanzergebnis (Nr. 21 bis Nr. 22)			
24		Ordentliches Ergebnis (Verwaltungsergebnis und Finanzergebnis Nr. 20 und Nr. 23)	20.978	19.396	23.157
25	59	Außerordentliche Erträge			
26	79	Außerordentliche Aufwendungen			
27		Außerordentliches Ergebnis (Nr. 25 ./ Nr. 26)			
28		Jahresergebnis vor internen Leistungsbeziehungen (ordentliches Ergebnis und außerordentliches Ergebnis Nr. 24 und Nr. 27)	20.978	19.396	23.157
29		Erlöse der internen Leistungsbeziehungen			
30		Kosten der internen Leistungsbeziehungen	7.690	6.839	6.401
31		Ergebnis der internen Leistungsbeziehungen	7.690	6.839	6.401

Haushaltsplan Stadt Bad Karlshafen 2022

Muster 9 zu § 4 Abs. 3

Teilergebnishaushalt Produktgruppe 0802 Sportstätten und Bäder					
Bad Karlshafen					
			Haushaltsansatz		
Nr.	Konten	Bezeichnung	2022	2021	Ergebnis des Jahresabschlusses 2020
1	2	3	4	5	6
32		Jahresergebnis nach internen Leistungsbeziehungen	28.668	26.235	29.558

Teilfinanzhaushalt Produktgruppe 0802 Sportstätten und Bäder							
Bad Karlshafen							
Produktbereich		08	Sportförderung				
Produktgruppe		0802	Sportstätten und Bäder				
		Haushaltsansatz			Investitions- und Investitionsförderungsmaßnahmen		
Nr.	Bezeichnung	2022	Verpflichtungs-ermächtigungen	2021	Ergebnis des Jahres- abschlusses 2020	Gesamt- auszahlungs- bedarf	davon bisher bereitgestellt
1	2	3	4	5	6	7	8
	Einzahlungen aus Investitionstätigkeit						
20	+ Einz. aus Investitionszuweis. und -zuschüssen sowie aus Investitionsbeiträgen						
21	+ Einz. aus Abgängen von Vermögensgegenständen des Sachanlagevermögens und des immateriellen Anlagevermögens						
22	+ Einz. aus Abgängen von Vermögensgegenständen des Finanzanlagevermögens						
	Einzahlungen aus Finanzierungstätigkeit						
31	+ Einz. aus der Aufnahme v. Krediten und wirtschaftlich vergleichbaren Vorgängen für Investitionen						
	Summe						
	Auszahlungen aus Investitionstätigkeit						
24	- Ausz. für den Erwerb von Grundstücken und Gebäuden	-10.000				-82.500	-82.500
25	- Ausz. für Baumaßnahmen				-120		
26	- Ausz. für Investitionen in das sonstige Sachanlagevermögen und immaterielle Anlagevermögen					-29.100	-29.100
	davon: Ausz. aus gewährten Investitionszuweisungen und -zuschüssen					-29.100	-29.100
27	- Ausz. für Investitionen in das Finanzanlagevermögen						
	Auszahlungen aus Finanzierungstätigkeit						
32	- Ausz. für die Tilgung von Krediten und wirtschaftlich vergleichbaren Vorgängen für Investitionen					-900	-900
	Summe	-10.000			-120	-112.500	-112.500
	Saldo (Einzahlungen ./- Auszahlungen)	-10.000			-120	-112.500	-112.500

Teilergebnishaushalt Produkt 080201 Bereitstellung von Sportstätten					
Bad Karlshafen					
Produktbereich		08	Sportförderung		
Produktgruppe		0802	Sportstätten und Bäder		
Produkt		080201	Bereitstellung von Sportstätten		
			Haushaltsansatz		
Nr.	Konten	Bezeichnung	2022	2021	Ergebnis des Jahresabschlusses 2020
1	2	3	4	5	6
		Ordentliche Erträge			
01	50	Privatrechtliche Leistungsentgelte			
02	51	Öffentlich-rechtliche Leistungsentgelte			
03	548-549	Kostensatzleistungen und -erstattungen			
04	52	Bestandsveränderungen und aktivierte Eigenleistungen			
05	55	Steuern und steuerähnliche Erträge einschl. Erträge aus gesetzlichen Umlagen			
06	547	Erträge aus Transferleistungen			
07	540-543	Erträge aus Zuweisungen und Zuschüssen für lfd. Zwecke und allgemeine Umlagen			
08	546	Erträge aus der Auflösung von Sonderposten aus Investitionszuweisungen, -zuschüssen und Investitionsbeiträgen	-3.351	-201	-201
09	53	Sonstige ordentliche Erträge			
10		Summe der ordentlichen Erträge (Nr. 1 bis 9)	-3.351	-201	-201
		Ordentliche Aufwendungen			
11	62, 63, 640-643, 647-649, 65	Personalaufwendungen			
12	644-646	Versorgungsaufwendungen			
13	60, 61, 67-69	Aufwendungen für Sach- und Dienstleistungen	19.100	17.820	21.581
14	66	Abschreibungen	5.229	1.777	1.777
15	71	Aufwendungen für Zuweisungen und Zuschüsse sowie besondere Finanzaufwendungen			
16	73	Steueraufwendungen einschl. Aufwendungen aus gesetzlichen Umlageverpflichtungen			
17	72	Transferaufwendungen			
18	70, 74, 76	Sonstige ordentliche Aufwendungen			
19		Summe der ordentlichen Aufwendungen (Nr. 11 bis 18)	24.329	19.597	23.358
20		Verwaltungsergebnis (Nr. 10 ./ Nr. 19)	20.978	19.396	23.157
21	56, 57	Finanzerträge			
22	77	Finanzaufwendungen			
23		Finanzergebnis (Nr. 21 bis Nr. 22)			
24		Ordentliches Ergebnis (Verwaltungsergebnis und Finanzergebnis Nr. 20 und Nr. 23)	20.978	19.396	23.157
25	59	Außerordentliche Erträge			
26	79	Außerordentliche Aufwendungen			
27		Außerordentliches Ergebnis (Nr. 25 ./ Nr. 26)			
28		Jahresergebnis vor internen Leistungsbeziehungen (ordentliches Ergebnis und außerordentliches Ergebnis Nr. 24 und Nr. 27)	20.978	19.396	23.157
29		Erlöse der internen Leistungsbeziehungen			
30		Kosten der internen Leistungsbeziehungen	7.690	6.839	6.401

Teilergebnishaushalt Produkt 080201 Bereitstellung von Sportstätten					
Bad Karlshafen					
			Haushaltsansatz		
Nr.	Konten	Bezeichnung	2022	2021	Ergebnis des Jahresabschlusses 2020
1	2	3	4	5	6
31		Ergebnis der Internen Leistungsbeziehungen	7.690	6.839	6.401
32		Jahresergebnis nach internen Leistungsbeziehungen	28.668	26.235	29.558

Teilfinanzhaushalt Produkt 080201 Bereitstellung von Sportstätten							
Bad Karlshafen							
Produktbereich		08	Sportförderung				
Produktgruppe		0802	Sportstätten und Bäder				
Produkt		080201	Bereitstellung von Sportstätten				
		Haushaltsansatz				Investitions- und Investitionsförderungsmaßnahmen	
Nr.	Bezeichnung	2022	Verpflichtungs-ermächtigungen	2021	Ergebnis des Jahres- abschlusses 2020	Gesamt- auszahlungs- bedarf	davon bisher bereitgestellt
1	2	3	4	5	6	7	8
	Einzahlungen aus Investitionstätigkeit						
20	+ Einz. aus Investitionszuweis. und -zuschüssen sowie aus Investitionsbeiträgen						
21	+ Einz. aus Abgängen von Vermögensgegenständen des Sachanlagevermögens und des immateriellen Anlagevermögens						
22	+ Einz. aus Abgängen von Vermögensgegenständen des Finanzanlagevermögens						
	Einzahlungen aus Finanzierungstätigkeit						
31	+ Einz. aus der Aufnahme v. Krediten und wirtschaftlich vergleichbaren Vorgängen für Investitionen						
	Summe						
	Auszahlungen aus Investitionstätigkeit						
24	- Ausz. für den Erwerb von Grundstücken und Gebäuden	-10.000				-82.500	-82.500
25	- Ausz. für Baumaßnahmen				-120		
26	- Ausz. für Investitionen in das sonstige Sachanlagevermögen und immaterielle Anlagevermögen					-29.100	-29.100
	davon: Ausz. aus gewährten Investitionszuweisungen und -zuschüssen					-29.100	-29.100
27	- Ausz. für Investitionen in das Finanzanlagevermögen						
	Auszahlungen aus Finanzierungstätigkeit						
32	- Ausz. für die Tilgung von Krediten und wirtschaftlich vergleichbaren Vorgängen für Investitionen					-900	-900
	Summe	-10.000			-120	-112.500	-112.500
	Saldo (Einzahlungen ./- Auszahlungen)	-10.000			-120	-112.500	-112.500

Teilergebnishaushalt Produktbereich 09 Räumliche Planung und Entwicklung, Geoinformation					
Bad Karlshafen					
Produktbereich		09	Räumliche Planung und Entwicklung, Geoinformation		
			Haushaltsansatz		Ergebnis des Jahresabschlusses 2020
Nr.	Konten	Bezeichnung	2022	2021	
1	2	3	4	5	6
		Ordentliche Erträge			
01	50	Privatrechtliche Leistungsentgelte			
02	51	Öffentlich-rechtliche Leistungsentgelte			
03	548-549	Kostenersatzleistungen und -erstattungen			
04	52	Bestandsveränderungen und aktivierte Eigenleistungen			
05	55	Steuern und steuerähnliche Erträge einschl. Erträge aus gesetzlichen Umlagen			
06	547	Erträge aus Transferleistungen			
07	540-543	Erträge aus Zuweisungen und Zuschüssen für lfd. Zwecke und allgemeine Umlagen			
08	546	Erträge aus der Auflösung von Sonderposten aus Investitionszuweisungen, -zuschüssen und Investitionsbeiträgen		-4.063	
09	53	Sonstige ordentliche Erträge			
10		Summe der ordentlichen Erträge (Nr. 1 bis 9)		-4.063	
		Ordentliche Aufwendungen			
11	62, 63, 640-643, 647-649, 65	Personalaufwendungen			
12	644-646	Versorgungsaufwendungen			
13	60, 61, 67-69	Aufwendungen für Sach- und Dienstleistungen	830		2.438
14	66	Abschreibungen	8.050	7.070	
15	71	Aufwendungen für Zuweisungen und Zuschüsse sowie besondere Finanzaufwendungen			
16	73	Steueraufwendungen einschl. Aufwendungen aus gesetzlichen Umlageverpflichtungen			
17	72	Transferaufwendungen			
18	70, 74, 76	Sonstige ordentliche Aufwendungen			
19		Summe der ordentlichen Aufwendungen (Nr. 11 bis 18)	8.880	7.070	2.438
20		Verwaltungsergebnis (Nr. 10 ./ Nr. 19)	8.880	3.007	2.438
21	56, 57	Finanzerträge			
22	77	Finanzaufwendungen			
23		Finanzergebnis (Nr. 21 bis Nr. 22)			
24		Ordentliches Ergebnis (Verwaltungsergebnis und Finanzergebnis Nr. 20 und Nr. 23)	8.880	3.007	2.438
25	59	Außerordentliche Erträge			
26	79	Außerordentliche Aufwendungen			
27		Außerordentliches Ergebnis (Nr. 25 ./ Nr. 26)			
28		Jahresergebnis vor internen Leistungsbeziehungen (ordentliches Ergebnis und außerordentliches Ergebnis Nr. 24 und Nr. 27)	8.880	3.007	2.438
29		Erlöse der internen Leistungsbeziehungen			
30		Kosten der internen Leistungsbeziehungen			
31		Ergebnis der internen Leistungsbeziehungen			

Teilergebnishaushalt
Produktbereich 09 Räumliche Planung und Entwicklung, Geoinformation

Bad Karlshafen

		Haushaltsansatz			
Nr.	Konten	Bezeichnung	2022	2021	Ergebnis des Jahresabschlusses 2020
1	2	3	4	5	6
32		Jahresergebnis nach internen Leistungsbeziehungen	8.880	3.007	2.438

Teilfinanzhaushalt Produktbereich 09 Räumliche Planung und Entwicklung, Geoinformation							
Bad Karlshafen							
Produktbereich		09 Räumliche Planung und Entwicklung, Geoinformation					
		Haushaltsansatz			Investitions- und Investitionsförderungsmaßnahmen		
Nr.	Bezeichnung	2022	Verpflichtungs-ermächtigungen	2021	Ergebnis des Jahres- abschlusses 2020	Gesamt- auszahlungs- bedarf	davon bisher bereitgestellt
1	2	3	4	5	6	7	8
	Einzahlungen aus Investitionstätigkeit						
20	+ Einz. aus Investitionszuweis. und -zuschüssen sowie aus Investitionsbeiträgen	553.500		1.000.000	230.120		
21	+ Einz. aus Abgängen von Vermögensgegenständen des Sachanlagevermögens und des immateriellen Anlagevermögens						
22	+ Einz. aus Abgängen von Vermögensgegenständen des Finanzanlagevermögens						
	Einzahlungen aus Finanzierungstätigkeit						
31	+ Einz. aus der Aufnahme v. Krediten und wirtschaftlich vergleichbaren Vorgängen für Investitionen						
	Summe	553.500		1.000.000	230.120		
	Auszahlungen aus Investitionstätigkeit						
24	- Ausz. für den Erwerb von Grundstücken und Gebäuden	-15.000				-30.000	-30.000
25	- Ausz. für Baumaßnahmen	-1.350.000		-1.671.000	-335.571	-12.359.800	-12.359.800
26	- Ausz. für Investitionen in das sonstige Sachanlagevermögen und immaterielle Anlagevermögen davon: Ausz. aus gewährten Investitionszuweisungen und -zuschüssen			-6.000		-6.000	-6.000
27	- Ausz. für Investitionen in das Finanzanlagevermögen						
	Auszahlungen aus Finanzierungstätigkeit						
32	- Ausz. für die Tilgung von Krediten und wirtschaftlich vergleichbaren Vorgängen für Investitionen						
	Summe	-1.365.000		-1.677.000	-335.571	-12.395.800	-12.395.800
	Saldo (Einzahlungen ./ Auszahlungen)	-811.500		-677.000	-105.451	-12.395.800	-12.395.800

Teilergebnishaushalt Produktgruppe 0901 Räumliche Planungs- und Entwicklungsmaßnahmen					
Bad Karlshafen					
Produktbereich		09	Räumliche Planung und Entwicklung, Geoinformation		
Produktgruppe		0901	Räumliche Planungs- und Entwicklungsmaßnahmen		
			Haushaltsansatz		Ergebnis des Jahresabschlusses 2020
Nr.	Konten	Bezeichnung	2022	2021	
1	2	3	4	5	6
		Ordentliche Erträge			
01	50	Privatrechtliche Leistungsentgelte			
02	51	Öffentlich-rechtliche Leistungsentgelte			
03	548-549	Kostensatzleistungen und -erstattungen			
04	52	Bestandsveränderungen und aktivierte Eigenleistungen			
05	55	Steuern und steuerähnliche Erträge einschl. Erträge aus gesetzlichen Umlagen			
06	547	Erträge aus Transferleistungen			
07	540-543	Erträge aus Zuweisungen und Zuschüssen für lfd. Zwecke und allgemeine Umlagen			
08	546	Erträge aus der Auflösung von Sonderposten aus Investitionszuweisungen, -zuschüssen und Investitionsbeiträgen		-4.063	
09	53	Sonstige ordentliche Erträge			
10		Summe der ordentlichen Erträge (Nr. 1 bis 9)		-4.063	
		Ordentliche Aufwendungen			
11	62, 63, 640-643, 647-649, 65	Personalaufwendungen			
12	644-646	Versorgungsaufwendungen			
13	60, 61, 67-69	Aufwendungen für Sach- und Dienstleistungen	830		2.438
14	66	Abschreibungen	8.050	7.070	
15	71	Aufwendungen für Zuweisungen und Zuschüsse sowie besondere Finanzaufwendungen			
16	73	Steueraufwendungen einschl. Aufwendungen aus gesetzlichen Umlageverpflichtungen			
17	72	Transferaufwendungen			
18	70, 74, 76	Sonstige ordentliche Aufwendungen			
19		Summe der ordentlichen Aufwendungen (Nr. 11 bis 18)	8.880	7.070	2.438
20		Verwaltungsergebnis (Nr. 10 ./ Nr. 19)	8.880	3.007	2.438
21	56, 57	Finanzerträge			
22	77	Finanzaufwendungen			
23		Finanzergebnis (Nr. 21 bis Nr. 22)			
24		Ordentliches Ergebnis (Verwaltungsergebnis und Finanzergebnis Nr. 20 und Nr. 23)	8.880	3.007	2.438
25	59	Außerordentliche Erträge			
26	79	Außerordentliche Aufwendungen			
27		Außerordentliches Ergebnis (Nr. 25 ./ Nr. 26)			
28		Jahresergebnis vor internen Leistungsbeziehungen (ordentliches Ergebnis und außerordentliches Ergebnis Nr. 24 und Nr. 27)	8.880	3.007	2.438
29		Erlöse der internen Leistungsbeziehungen			
30		Kosten der internen Leistungsbeziehungen			
31		Ergebnis der internen Leistungsbeziehungen			

Teilergebnishaushalt Produktgruppe 0901 Räumliche Planungs- und Entwicklungsmaßnahmen					
Bad Karlshafen					
			Haushaltsansatz		
Nr.	Konten	Bezeichnung	2022	2021	Ergebnis des Jahresabschlusses 2020
1	2	3	4	5	6
32		Jahresergebnis nach internen Leistungsbeziehungen	8.880	3.007	2.438

Teilfinanzhaushalt Produktgruppe 0901 Räumliche Planungs- und Entwicklungsmaßnahmen							
Bad Karlshafen							
Produktbereich		09	Räumliche Planung und Entwicklung, Geoinformation				
Produktgruppe		0901	Räumliche Planungs- und Entwicklungsmaßnahmen				
		Haushaltsansatz			Investitions- und Investitionsförderungsmaßnahmen		
Nr.	Bezeichnung	2022	Verpflichtungs-ermächtigungen	2021	Ergebnis des Jahres- abschlusses 2020	Gesamt- auszahlungs- bedarf	davon bisher bereitgestellt
1	2	3	4	5	6	7	8
	Einzahlungen aus Investitionstätigkeit						
20	+ Einz. aus Investitionszuweis. und -zuschüssen sowie aus Investitionsbeiträgen	553.500		1.000.000	230.120		
21	+ Einz. aus Abgängen von Vermögensgegenständen des Sachanlagevermögens und des immateriellen Anlagevermögens						
22	+ Einz. aus Abgängen von Vermögensgegenständen des Finanzanlagevermögens						
	Einzahlungen aus Finanzierungstätigkeit						
31	+ Einz. aus der Aufnahme v. Krediten und wirtschaftlich vergleichbaren Vorgängen für Investitionen						
	Summe	553.500		1.000.000	230.120		
	Auszahlungen aus Investitionstätigkeit						
24	- Ausz. für den Erwerb von Grundstücken und Gebäuden	-15.000				-30.000	-30.000
25	- Ausz. für Baumaßnahmen	-1.350.000		-1.671.000	-335.571	-12.359.800	-12.359.800
26	- Ausz. für Investitionen in das sonstige Sachanlagevermögen und immaterielle Anlagevermögen davon: Ausz. aus gewährten Investitionszuweisungen und -zuschüssen			-6.000		-6.000	-6.000
27	- Ausz. für Investitionen in das Finanzanlagevermögen						
	Auszahlungen aus Finanzierungstätigkeit						
32	- Ausz. für die Tilgung von Krediten und wirtschaftlich vergleichbaren Vorgängen für Investitionen						
	Summe	-1.365.000		-1.677.000	-335.571	-12.395.800	-12.395.800
	Saldo (Einzahlungen ./- Auszahlungen)	-811.500		-677.000	-105.451	-12.395.800	-12.395.800

Teilergebnishaushalt Produkt 090101 Stadtplanung, Vermessung, Bauordnung					
Bad Karlshafen					
Produktbereich		09	Räumliche Planung und Entwicklung, Geoinformation		
Produktgruppe		0901	Räumliche Planungs- und Entwicklungsmaßnahmen		
Produkt		090101	Stadtplanung, Vermessung, Bauordnung		
			Haushaltsansatz		
Nr.	Konten	Bezeichnung	2022	2021	Ergebnis des Jahresabschlusses 2020
1	2	3	4	5	6
		Ordentliche Erträge			
01	50	Privatrechtliche Leistungsentgelte			
02	51	Öffentlich-rechtliche Leistungsentgelte			
03	548-549	Kostensatzleistungen und -erstattungen			
04	52	Bestandsveränderungen und aktivierte Eigenleistungen			
05	55	Steuern und steuerähnliche Erträge einschl. Erträge aus gesetzlichen Umlagen			
06	547	Erträge aus Transferleistungen			
07	540-543	Erträge aus Zuweisungen und Zuschüssen für lfd. Zwecke und allgemeine Umlagen			
08	546	Erträge aus der Auflösung von Sonderposten aus Investitionszuweisungen, -zuschüssen und Investitionsbeiträgen		-4.063	
09	53	Sonstige ordentliche Erträge			
10		Summe der ordentlichen Erträge (Nr. 1 bis 9)		-4.063	
		Ordentliche Aufwendungen			
11	62, 63, 640-643, 647-649, 65	Personalaufwendungen			
12	644-646	Versorgungsaufwendungen			
13	60, 61, 67-69	Aufwendungen für Sach- und Dienstleistungen	830		2.438
14	66	Abschreibungen	8.050	7.070	
15	71	Aufwendungen für Zuweisungen und Zuschüsse sowie besondere Finanzaufwendungen			
16	73	Steueraufwendungen einschl. Aufwendungen aus gesetzlichen Umlageverpflichtungen			
17	72	Transferaufwendungen			
18	70, 74, 76	Sonstige ordentliche Aufwendungen			
19		Summe der ordentlichen Aufwendungen (Nr. 11 bis 18)	8.880	7.070	2.438
20		Verwaltungsergebnis (Nr. 10 ./ Nr. 19)	8.880	3.007	2.438
21	56, 57	Finanzerträge			
22	77	Finanzaufwendungen			
23		Finanzergebnis (Nr. 21 bis Nr. 22)			
24		Ordentliches Ergebnis (Verwaltungsergebnis und Finanzergebnis Nr. 20 und Nr. 23)	8.880	3.007	2.438
25	59	Außerordentliche Erträge			
26	79	Außerordentliche Aufwendungen			
27		Außerordentliches Ergebnis (Nr. 25 ./ Nr. 26)			
28		Jahresergebnis vor internen Leistungsbeziehungen (ordentliches Ergebnis und außerordentliches Ergebnis Nr. 24 und Nr. 27)	8.880	3.007	2.438
29		Erlöse der internen Leistungsbeziehungen			
30		Kosten der internen Leistungsbeziehungen			

Haushaltsplan Stadt Bad Karlshafen 2022

Muster 9 zu § 4 Abs. 3

Teilergebnishaushalt Produkt 090101 Stadtplanung, Vermessung, Bauordnung					
Bad Karlshafen					
			Haushaltsansatz		
Nr.	Konten	Bezeichnung	2022	2021	Ergebnis des Jahresabschlusses 2020
1	2	3	4	5	6
31		Ergebnis der Internen Leistungsbeziehungen			
32		Jahresergebnis nach internen Leistungsbeziehungen	8.880	3.007	2.438

Teilfinanzhaushalt Produkt 090101 Stadtplanung, Vermessung, Bauordnung							
Bad Karlshafen							
Produktbereich		09	Räumliche Planung und Entwicklung, Geoinformation				
Produktgruppe		0901	Räumliche Planungs- und Entwicklungsmaßnahmen				
Produkt		090101	Stadtplanung, Vermessung, Bauordnung				
		Haushaltsansatz			Investitions- und Investitionsförderungsmaßnahmen		
Nr.	Bezeichnung	2022	Verpflichtungs-ermächtigungen	2021	Ergebnis des Jahres- abschlusses 2020	Gesamt- auszahlungs- bedarf	davon bisher bereitgestellt
1	2	3	4	5	6	7	8
	Einzahlungen aus Investitionstätigkeit						
20	+ Einz. aus Investitionszuweis. und -zuschüssen sowie aus Investitionsbeiträgen	553.500		1.000.000	230.120		
21	+ Einz. aus Abgängen von Vermögensgegenständen des Sachanlagevermögens und des immateriellen Anlagevermögens						
22	+ Einz. aus Abgängen von Vermögensgegenständen des Finanzanlagevermögens						
	Einzahlungen aus Finanzierungstätigkeit						
31	+ Einz. aus der Aufnahme v. Krediten und wirtschaftlich vergleichbaren Vorgängen für Investitionen						
	Summe	553.500		1.000.000	230.120		
	Auszahlungen aus Investitionstätigkeit						
24	- Ausz. für den Erwerb von Grundstücken und Gebäuden	-15.000				-30.000	-30.000
25	- Ausz. für Baumaßnahmen	-1.350.000		-1.671.000	-335.571	-12.359.800	-12.359.800
26	- Ausz. für Investitionen in das sonstige Sachanlagevermögen und immaterielle Anlagevermögen davon: Ausz. aus gewährten Investitionszuweisungen und -zuschüssen			-6.000		-6.000	-6.000
27	- Ausz. für Investitionen in das Finanzanlagevermögen						
	Auszahlungen aus Finanzierungstätigkeit						
32	- Ausz. für die Tilgung von Krediten und wirtschaftlich vergleichbaren Vorgängen für Investitionen						
	Summe	-1.365.000		-1.677.000	-335.571	-12.395.800	-12.395.800
	Saldo (Einzahlungen ./ Auszahlungen)	-811.500		-677.000	-105.451	-12.395.800	-12.395.800

Teilergebnishaushalt Produktbereich 10 Bauen und Wohnen					
Bad Karlshafen					
Produktbereich		10	Bauen und Wohnen		
			Haushaltsansatz		Ergebnis des Jahresabschlusses 2020
Nr.	Konten	Bezeichnung	2022	2021	
1	2	3	4	5	6
		Ordentliche Erträge			
01	50	Privatrechtliche Leistungsentgelte			
02	51	Öffentlich-rechtliche Leistungsentgelte	-2.500	-3.000	-2.361
03	548-549	Kostensatzleistungen und -erstattungen			
04	52	Bestandsveränderungen und aktivierte Eigenleistungen			
05	55	Steuern und steuerähnliche Erträge einschl. Erträge aus gesetzlichen Umlagen			
06	547	Erträge aus Transferleistungen			
07	540-543	Erträge aus Zuweisungen und Zuschüssen für lfd. Zwecke und allgemeine Umlagen			
08	546	Erträge aus der Auflösung von Sonderposten aus Investitionszuweisungen, -zuschüssen und Investitionsbeiträgen	-15.547	-45.910	-6.298
09	53	Sonstige ordentliche Erträge			-30
10		Summe der ordentlichen Erträge (Nr. 1 bis 9)	-18.047	-48.910	-8.689
		Ordentliche Aufwendungen			
11	62, 63, 640-643, 647-649, 65	Personalaufwendungen	209.560	176.382	162.732
12	644-646	Versorgungsaufwendungen	43.150	36.078	48.622
13	60, 61, 67-69	Aufwendungen für Sach- und Dienstleistungen	5.815	5.740	2.001
14	66	Abschreibungen	39.660	67.568	11.181
15	71	Aufwendungen für Zuweisungen und Zuschüsse sowie besondere Finanzaufwendungen			
16	73	Steueraufwendungen einschl. Aufwendungen aus gesetzlichen Umlageverpflichtungen			
17	72	Transferaufwendungen			
18	70, 74, 76	Sonstige ordentliche Aufwendungen			
19		Summe der ordentlichen Aufwendungen (Nr. 11 bis 18)	298.185	285.768	224.536
20		Verwaltungsergebnis (Nr. 10 ./ Nr. 19)	280.138	236.858	215.847
21	56, 57	Finanzerträge			
22	77	Finanzaufwendungen			
23		Finanzergebnis (Nr. 21 bis Nr. 22)			
24		Ordentliches Ergebnis (Verwaltungsergebnis und Finanzergebnis Nr. 20 und Nr. 23)	280.138	236.858	215.847
25	59	Außerordentliche Erträge			
26	79	Außerordentliche Aufwendungen			214
27		Außerordentliches Ergebnis (Nr. 25 ./ Nr. 26)			214
28		Jahresergebnis vor internen Leistungsbeziehungen (ordentliches Ergebnis und außerordentliches Ergebnis Nr. 24 und Nr. 27)	280.138	236.858	216.061
29		Erlöse der internen Leistungsbeziehungen	-11.559	-11.559	-11.560
30		Kosten der internen Leistungsbeziehungen			
31		Ergebnis der internen Leistungsbeziehungen	-11.559	-11.559	-11.560

Haushaltsplan Stadt Bad Karlshafen 2022

Muster 9 zu § 4 Abs. 3

**Teilergebnishaushalt
Produktbereich 10 Bauen und Wohnen**

Bad Karlshafen

			Haushaltsansatz		
Nr.	Konten	Bezeichnung	2022	2021	Ergebnis des Jahresabschlusses 2020
1	2	3	4	5	6
32		Jahresergebnis nach internen Leistungsbeziehungen	268.579	225.299	204.501

Teilfinanzhaushalt Produktbereich 10 Bauen und Wohnen							
Bad Karlshafen							
Produktbereich		10 Bauen und Wohnen					
		Haushaltsansatz			Investitions- und Investitionsförderungsmaßnahmen		
Nr.	Bezeichnung	2022	Verpflichtungs-ermächtigungen	2021	Ergebnis des Jahres- abschlusses 2020	Gesamt- auszahlungs- bedarf	davon bisher bereitgestellt
1	2	3	4	5	6	7	8
	Einzahlungen aus Investitionstätigkeit						
20	+ Einz. aus Investitionszuweis. und -zuschüssen sowie aus Investitionsbeiträgen	70.000		1.616.000	1.020.000		
21	+ Einz. aus Abgängen von Vermögensgegenständen des Sachanlagevermögens und des immateriellen Anlagevermögens						
22	+ Einz. aus Abgängen von Vermögensgegenständen des Finanzanlagevermögens						
	Einzahlungen aus Finanzierungstätigkeit						
31	+ Einz. aus der Aufnahme v. Krediten und wirtschaftlich vergleichbaren Vorgängen für Investitionen						
	Summe	70.000		1.616.000	1.020.000		
	Auszahlungen aus Investitionstätigkeit						
24	- Ausz. für den Erwerb von Grundstücken und Gebäuden	-50.000				-650.000	-650.000
25	- Ausz. für Baumaßnahmen	-100.000		-2.308.500	-305.874	-9.422.300	-9.332.300
26	- Ausz. für Investitionen in das sonstige Sachanlagevermögen und immaterielle Anlagevermögen davon: Ausz. aus gewährten Investitionszuweisungen und -zuschüssen					-20.400	-20.400
27	- Ausz. für Investitionen in das Finanzanlagevermögen	-1.250				-5.250	-1.500
	Auszahlungen aus Finanzierungstätigkeit						
32	- Ausz. für die Tilgung von Krediten und wirtschaftlich vergleichbaren Vorgängen für Investitionen						
	Summe	-151.250		-2.308.500	-305.874	-10.097.950	-10.004.200
	Saldo (Einzahlungen ./ Auszahlungen)	-81.250		-692.500	714.126	-10.097.950	-10.004.200

Teilergebnishaushalt Produktgruppe 1001 Bau- und Grundstücksordnung					
Bad Karlshafen					
Produktbereich		10	Bauen und Wohnen		
Produktgruppe		1001	Bau- und Grundstücksordnung		
			Haushaltsansatz		
Nr.	Konten	Bezeichnung	2022	2021	Ergebnis des Jahresabschlusses 2020
1	2	3	4	5	6
		Ordentliche Erträge			
01	50	Privatrechtliche Leistungsentgelte			
02	51	Öffentlich-rechtliche Leistungsentgelte	-2.500	-3.000	-2.361
03	548-549	Kostensatzleistungen und -erstattungen			
04	52	Bestandsveränderungen und aktivierte Eigenleistungen			
05	55	Steuern und steuerähnliche Erträge einschl. Erträge aus gesetzlichen Umlagen			
06	547	Erträge aus Transferleistungen			
07	540-543	Erträge aus Zuweisungen und Zuschüssen für lfd. Zwecke und allgemeine Umlagen			
08	546	Erträge aus der Auflösung von Sonderposten aus Investitionszuweisungen, -zuschüssen und Investitionsbeiträgen			
09	53	Sonstige ordentliche Erträge			-15
10		Summe der ordentlichen Erträge (Nr. 1 bis 9)	-2.500	-3.000	-2.376
		Ordentliche Aufwendungen			
11	62, 63, 640-643, 647-649, 65	Personalaufwendungen	207.900	174.617	160.984
12	644-646	Versorgungsaufwendungen	43.150	36.078	48.622
13	60, 61, 67-69	Aufwendungen für Sach- und Dienstleistungen	5.815	5.740	2.001
14	66	Abschreibungen	23	139	343
15	71	Aufwendungen für Zuweisungen und Zuschüsse sowie besondere Finanzaufwendungen			
16	73	Steueraufwendungen einschl. Aufwendungen aus gesetzlichen Umlageverpflichtungen			
17	72	Transferaufwendungen			
18	70, 74, 76	Sonstige ordentliche Aufwendungen			
19		Summe der ordentlichen Aufwendungen (Nr. 11 bis 18)	256.888	216.574	211.950
20		Verwaltungsergebnis (Nr. 10 ./ Nr. 19)	254.388	213.574	209.574
21	56, 57	Finanzerträge			
22	77	Finanzaufwendungen			
23		Finanzergebnis (Nr. 21 bis Nr. 22)			
24		Ordentliches Ergebnis (Verwaltungsergebnis und Finanzergebnis Nr. 20 und Nr. 23)	254.388	213.574	209.574
25	59	Außerordentliche Erträge			
26	79	Außerordentliche Aufwendungen			214
27		Außerordentliches Ergebnis (Nr. 25 ./ Nr. 26)			214
28		Jahresergebnis vor internen Leistungsbeziehungen (ordentliches Ergebnis und außerordentliches Ergebnis Nr. 24 und Nr. 27)	254.388	213.574	209.788
29		Erlöse der internen Leistungsbeziehungen	-11.559	-11.559	-11.560
30		Kosten der internen Leistungsbeziehungen			
31		Ergebnis der internen Leistungsbeziehungen	-11.559	-11.559	-11.560

Haushaltsplan Stadt Bad Karlshafen 2022

Muster 9 zu § 4 Abs. 3

Teilergebnishaushalt Produktgruppe 1001 Bau- und Grundstücksordnung					
Bad Karlshafen					
			Haushaltsansatz		
Nr.	Konten	Bezeichnung	2022	2021	Ergebnis des Jahresabschlusses 2020
1	2	3	4	5	6
32		Jahresergebnis nach internen Leistungsbeziehungen	242.829	202.015	198.228

Teilfinanzhaushalt Produktgruppe 1001 Bau- und Grundstücksordnung							
Bad Karlshafen							
Produktbereich		10	Bauen und Wohnen				
Produktgruppe		1001	Bau- und Grundstücksordnung				
		Haushaltsansatz			Investitions- und Investitionsförderungsmaßnahmen		
Nr.	Bezeichnung	2022	Verpflichtungs-ermächtigungen	2021	Ergebnis des Jahres- abschlusses 2020	Gesamt- auszahlungs- bedarf	davon bisher bereitgestellt
1	2	3	4	5	6	7	8
	Einzahlungen aus Investitionstätigkeit						
20	+ Einz. aus Investitionszuweis. und -zuschüssen sowie aus Investitionsbeiträgen						
21	+ Einz. aus Abgängen von Vermögensgegenständen des Sachanlagevermögens und des immateriellen Anlagevermögens						
22	+ Einz. aus Abgängen von Vermögensgegenständen des Finanzanlagevermögens						
	Einzahlungen aus Finanzierungstätigkeit						
31	+ Einz. aus der Aufnahme v. Krediten und wirtschaftlich vergleichbaren Vorgängen für Investitionen						
	Summe						
	Auszahlungen aus Investitionstätigkeit						
24	- Ausz. für den Erwerb von Grundstücken und Gebäuden						
25	- Ausz. für Baumaßnahmen						
26	- Ausz. für Investitionen in das sonstige Sachanlagevermögen und immaterielle Anlagevermögen davon: Ausz. aus gewährten Investitionszuweisungen und -zuschüssen					-20.400	-20.400
27	- Ausz. für Investitionen in das Finanzanlagevermögen	-1.250				-5.250	-1.500
	Auszahlungen aus Finanzierungstätigkeit						
32	- Ausz. für die Tilgung von Krediten und wirtschaftlich vergleichbaren Vorgängen für Investitionen						
	Summe	-1.250				-25.650	-21.900
	Saldo (Einzahlungen ./ Auszahlungen)	-1.250				-25.650	-21.900

Teilergebnishaushalt Produkt 100101 Dienstleistungen der Bauverwaltung					
Bad Karlshafen					
Produktbereich		10	Bauen und Wohnen		
Produktgruppe		1001	Bau- und Grundstücksordnung		
Produkt		100101	Dienstleistungen der Bauverwaltung		
			Haushaltsansatz		
Nr.	Konten	Bezeichnung	2022	2021	Ergebnis des Jahresabschlusses 2020
1	2	3	4	5	6
		Ordentliche Erträge			
01	50	Privatrechtliche Leistungsentgelte			
02	51	Öffentlich-rechtliche Leistungsentgelte	-2.500	-3.000	-2.361
03	548-549	Kostensatzleistungen und -erstattungen			
04	52	Bestandsveränderungen und aktivierte Eigenleistungen			
05	55	Steuern und steuerähnliche Erträge einschl. Erträge aus gesetzlichen Umlagen			
06	547	Erträge aus Transferleistungen			
07	540-543	Erträge aus Zuweisungen und Zuschüssen für lfd. Zwecke und allgemeine Umlagen			
08	546	Erträge aus der Auflösung von Sonderposten aus Investitionszuweisungen, -zuschüssen und Investitionsbeiträgen			
09	53	Sonstige ordentliche Erträge			-15
10		Summe der ordentlichen Erträge (Nr. 1 bis 9)	-2.500	-3.000	-2.376
		Ordentliche Aufwendungen			
11	62, 63, 640-643, 647-649, 65	Personalaufwendungen	207.900	174.617	160.984
12	644-646	Versorgungsaufwendungen	43.150	36.078	48.622
13	60, 61, 67-69	Aufwendungen für Sach- und Dienstleistungen	5.815	5.740	2.001
14	66	Abschreibungen	23	139	343
15	71	Aufwendungen für Zuweisungen und Zuschüsse sowie besondere Finanzaufwendungen			
16	73	Steueraufwendungen einschl. Aufwendungen aus gesetzlichen Umlageverpflichtungen			
17	72	Transferaufwendungen			
18	70, 74, 76	Sonstige ordentliche Aufwendungen			
19		Summe der ordentlichen Aufwendungen (Nr. 11 bis 18)	256.888	216.574	211.950
20		Verwaltungsergebnis (Nr. 10 ./ Nr. 19)	254.388	213.574	209.574
21	56, 57	Finanzerträge			
22	77	Finanzaufwendungen			
23		Finanzergebnis (Nr. 21 bis Nr. 22)			
24		Ordentliches Ergebnis (Verwaltungsergebnis und Finanzergebnis Nr. 20 und Nr. 23)	254.388	213.574	209.574
25	59	Außerordentliche Erträge			
26	79	Außerordentliche Aufwendungen			214
27		Außerordentliches Ergebnis (Nr. 25 ./ Nr. 26)			214
28		Jahresergebnis vor internen Leistungsbeziehungen (ordentliches Ergebnis und außerordentliches Ergebnis Nr. 24 und Nr. 27)	254.388	213.574	209.788
29		Erlöse der internen Leistungsbeziehungen	-11.559	-11.559	-11.560
30		Kosten der internen Leistungsbeziehungen			

**Teilergebnishaushalt
Produkt 100101 Dienstleistungen der Bauverwaltung**

Bad Karlshafen

		Haushaltsansatz			
Nr.	Konten	Bezeichnung	2022	2021	Ergebnis des Jahresabschlusses 2020
1	2	3	4	5	6
31		Ergebnis der Internen Leistungsbeziehungen	-11.559	-11.559	-11.560
32		Jahresergebnis nach internen Leistungsbeziehungen	242.829	202.015	198.228

Teilfinanzhaushalt Produkt 100101 Dienstleistungen der Bauverwaltung							
Bad Karlshafen							
Produktbereich		10	Bauen und Wohnen				
Produktgruppe		1001	Bau- und Grundstücksordnung				
Produkt		100101	Dienstleistungen der Bauverwaltung				
		Haushaltsansatz				Investitions- und Investitionsförderungsmaßnahmen	
Nr.	Bezeichnung	2022	Verpflichtungs-ermächtigungen	2021	Ergebnis des Jahres- abschlusses 2020	Gesamt- auszahlungs- bedarf	davon bisher bereitgestellt
1	2	3	4	5	6	7	8
	Einzahlungen aus Investitionstätigkeit						
20	+ Einz. aus Investitionszuweis. und -zuschüssen sowie aus Investitionsbeiträgen						
21	+ Einz. aus Abgängen von Vermögensgegenständen des Sachanlagevermögens und des immateriellen Anlagevermögens						
22	+ Einz. aus Abgängen von Vermögensgegenständen des Finanzanlagevermögens						
	Einzahlungen aus Finanzierungstätigkeit						
31	+ Einz. aus der Aufnahme v. Krediten und wirtschaftlich vergleichbaren Vorgängen für Investitionen						
	Summe						
	Auszahlungen aus Investitionstätigkeit						
24	- Ausz. für den Erwerb von Grundstücken und Gebäuden						
25	- Ausz. für Baumaßnahmen						
26	- Ausz. für Investitionen in das sonstige Sachanlagevermögen und immaterielle Anlagevermögen davon: Ausz. aus gewährten Investitionszuweisungen und -zuschüssen					-20.400	-20.400
27	- Ausz. für Investitionen in das Finanzanlagevermögen	-1.250				-5.250	-1.500
	Auszahlungen aus Finanzierungstätigkeit						
32	- Ausz. für die Tilgung von Krediten und wirtschaftlich vergleichbaren Vorgängen für Investitionen						
	Summe	-1.250				-25.650	-21.900
	Saldo (Einzahlungen ./ Auszahlungen)	-1.250				-25.650	-21.900

Teilergebnishaushalt Produktgruppe 1002 Wohnbauförderung					
Bad Karlshafen					
Produktbereich		10	Bauen und Wohnen		
Produktgruppe		1002	Wohnbauförderung		
			Haushaltsansatz		
Nr.	Konten	Bezeichnung	2022	2021	Ergebnis des Jahresabschlusses 2020
1	2	3	4	5	6
		Ordentliche Erträge			
01	50	Privatrechtliche Leistungsentgelte			
02	51	Öffentlich-rechtliche Leistungsentgelte			
03	548-549	Kostensatzleistungen und -erstattungen			
04	52	Bestandsveränderungen und aktivierte Eigenleistungen			
05	55	Steuern und steuerähnliche Erträge einschl. Erträge aus gesetzlichen Umlagen			
06	547	Erträge aus Transferleistungen			
07	540-543	Erträge aus Zuweisungen und Zuschüssen für lfd. Zwecke und allgemeine Umlagen			
08	546	Erträge aus der Auflösung von Sonderposten aus Investitionszuweisungen, -zuschüssen und Investitionsbeiträgen			
09	53	Sonstige ordentliche Erträge			
10		Summe der ordentlichen Erträge (Nr. 1 bis 9)			
		Ordentliche Aufwendungen			
11	62, 63, 640-643, 647-649, 65	Personalaufwendungen	1.660	1.765	1.748
12	644-646	Versorgungsaufwendungen			
13	60, 61, 67-69	Aufwendungen für Sach- und Dienstleistungen			
14	66	Abschreibungen	5.000		
15	71	Aufwendungen für Zuweisungen und Zuschüsse sowie besondere Finanzaufwendungen			
16	73	Steueraufwendungen einschl. Aufwendungen aus gesetzlichen Umlageverpflichtungen			
17	72	Transferaufwendungen			
18	70, 74, 76	Sonstige ordentliche Aufwendungen			
19		Summe der ordentlichen Aufwendungen (Nr. 11 bis 18)	6.660	1.765	1.748
20		Verwaltungsergebnis (Nr. 10 ./ Nr. 19)	6.660	1.765	1.748
21	56, 57	Finanzerträge			
22	77	Finanzaufwendungen			
23		Finanzergebnis (Nr. 21 bis Nr. 22)			
24		Ordentliches Ergebnis (Verwaltungsergebnis und Finanzergebnis Nr. 20 und Nr. 23)	6.660	1.765	1.748
25	59	Außerordentliche Erträge			
26	79	Außerordentliche Aufwendungen			
27		Außerordentliches Ergebnis (Nr. 25 ./ Nr. 26)			
28		Jahresergebnis vor internen Leistungsbeziehungen (ordentliches Ergebnis und außerordentliches Ergebnis Nr. 24 und Nr. 27)	6.660	1.765	1.748
29		Erlöse der internen Leistungsbeziehungen			
30		Kosten der internen Leistungsbeziehungen			
31		Ergebnis der internen Leistungsbeziehungen			

Haushaltsplan Stadt Bad Karlshafen 2022

Muster 9 zu § 4 Abs. 3

Teilergebnishaushalt Produktgruppe 1002 Wohnbauförderung					
Bad Karlshafen					
			Haushaltsansatz		
Nr.	Konten	Bezeichnung	2022	2021	Ergebnis des Jahresabschlusses 2020
1	2	3	4	5	6
32		Jahresergebnis nach internen Leistungsbeziehungen	6.660	1.765	1.748

Teilfinanzhaushalt Produktgruppe 1002 Wohnbauförderung							
Bad Karlshafen							
Produktbereich		10	Bauen und Wohnen				
Produktgruppe		1002	Wohnbauförderung				
		Haushaltsansatz			Investitions- und Investitionsförderungsmaßnahmen		
Nr.	Bezeichnung	2022	Verpflichtungs-ermächtigungen	2021	Ergebnis des Jahres- abschlusses 2020	Gesamt- auszahlungs- bedarf	davon bisher bereitgestellt
1	2	3	4	5	6	7	8
	Einzahlungen aus Investitionstätigkeit						
20	+ Einz. aus Investitionszuweis. und -zuschüssen sowie aus Investitionsbeiträgen						
21	+ Einz. aus Abgängen von Vermögensgegenständen des Sachanlagevermögens und des immateriellen Anlagevermögens						
22	+ Einz. aus Abgängen von Vermögensgegenständen des Finanzanlagevermögens						
	Einzahlungen aus Finanzierungstätigkeit						
31	+ Einz. aus der Aufnahme v. Krediten und wirtschaftlich vergleichbaren Vorgängen für Investitionen						
	Summe						
	Auszahlungen aus Investitionstätigkeit						
24	- Ausz. für den Erwerb von Grundstücken und Gebäuden	-50.000				-50.000	-50.000
25	- Ausz. für Baumaßnahmen						
26	- Ausz. für Investitionen in das sonstige Sachanlagevermögen und immaterielle Anlagevermögen davon: Ausz. aus gewährten Investitionszuweisungen und -zuschüssen						
27	- Ausz. für Investitionen in das Finanzanlagevermögen						
	Auszahlungen aus Finanzierungstätigkeit						
32	- Ausz. für die Tilgung von Krediten und wirtschaftlich vergleichbaren Vorgängen für Investitionen						
	Summe	-50.000				-50.000	-50.000
	Saldo (Einzahlungen ./- Auszahlungen)	-50.000				-50.000	-50.000

Teilergebnishaushalt Produkt 100201 Wohnbauförderung					
Bad Karlshafen					
Produktbereich		10	Bauen und Wohnen		
Produktgruppe		1002	Wohnbauförderung		
Produkt		100201	Wohnbauförderung		
			Haushaltsansatz		
Nr.	Konten	Bezeichnung	2022	2021	Ergebnis des Jahresabschlusses 2020
1	2	3	4	5	6
		Ordentliche Erträge			
01	50	Privatrechtliche Leistungsentgelte			
02	51	Öffentlich-rechtliche Leistungsentgelte			
03	548-549	Kostensatzleistungen und -erstattungen			
04	52	Bestandsveränderungen und aktivierte Eigenleistungen			
05	55	Steuern und steuerähnliche Erträge einschl. Erträge aus gesetzlichen Umlagen			
06	547	Erträge aus Transferleistungen			
07	540-543	Erträge aus Zuweisungen und Zuschüssen für lfd. Zwecke und allgemeine Umlagen			
08	546	Erträge aus der Auflösung von Sonderposten aus Investitionszuweisungen, -zuschüssen und Investitionsbeiträgen			
09	53	Sonstige ordentliche Erträge			
10		Summe der ordentlichen Erträge (Nr. 1 bis 9)			
		Ordentliche Aufwendungen			
11	62, 63, 640-643, 647-649, 65	Personalaufwendungen	1.660	1.765	1.748
12	644-646	Versorgungsaufwendungen			
13	60, 61, 67-69	Aufwendungen für Sach- und Dienstleistungen			
14	66	Abschreibungen	5.000		
15	71	Aufwendungen für Zuweisungen und Zuschüsse sowie besondere Finanzaufwendungen			
16	73	Steueraufwendungen einschl. Aufwendungen aus gesetzlichen Umlageverpflichtungen			
17	72	Transferaufwendungen			
18	70, 74, 76	Sonstige ordentliche Aufwendungen			
19		Summe der ordentlichen Aufwendungen (Nr. 11 bis 18)	6.660	1.765	1.748
20		Verwaltungsergebnis (Nr. 10 ./ Nr. 19)	6.660	1.765	1.748
21	56, 57	Finanzerträge			
22	77	Finanzaufwendungen			
23		Finanzergebnis (Nr. 21 bis Nr. 22)			
24		Ordentliches Ergebnis (Verwaltungsergebnis und Finanzergebnis Nr. 20 und Nr. 23)	6.660	1.765	1.748
25	59	Außerordentliche Erträge			
26	79	Außerordentliche Aufwendungen			
27		Außerordentliches Ergebnis (Nr. 25 ./ Nr. 26)			
28		Jahresergebnis vor internen Leistungsbeziehungen (ordentliches Ergebnis und außerordentliches Ergebnis Nr. 24 und Nr. 27)	6.660	1.765	1.748
29		Erlöse der internen Leistungsbeziehungen			
30		Kosten der internen Leistungsbeziehungen			

Haushaltsplan Stadt Bad Karlshafen 2022

Muster 9 zu § 4 Abs. 3

Teilergebnishaushalt Produkt 100201 Wohnbauförderung					
Bad Karlshafen					
			Haushaltsansatz		
Nr.	Konten	Bezeichnung	2022	2021	Ergebnis des Jahresabschlusses 2020
1	2	3	4	5	6
31		Ergebnis der Internen Leistungsbeziehungen			
32		Jahresergebnis nach internen Leistungsbeziehungen	6.660	1.765	1.748

Teilfinanzhaushalt Produkt 100201 Wohnbauförderung							
Bad Karlshafen							
Produktbereich		10	Bauen und Wohnen				
Produktgruppe		1002	Wohnbauförderung				
Produkt		100201	Wohnbauförderung				
		Haushaltsansatz				Investitions- und Investitionsförderungsmaßnahmen	
Nr.	Bezeichnung	2022	Verpflichtungs-ermächtigungen	2021	Ergebnis des Jahres- abschlusses 2020	Gesamt- auszahlungs- bedarf	davon bisher bereitgestellt
1	2	3	4	5	6	7	8
	Einzahlungen aus Investitionstätigkeit						
20	+ Einz. aus Investitionszuweis. und -zuschüssen sowie aus Investitionsbeiträgen						
21	+ Einz. aus Abgängen von Vermögensgegenständen des Sachanlagevermögens und des immateriellen Anlagevermögens						
22	+ Einz. aus Abgängen von Vermögensgegenständen des Finanzanlagevermögens						
	Einzahlungen aus Finanzierungstätigkeit						
31	+ Einz. aus der Aufnahme v. Krediten und wirtschaftlich vergleichbaren Vorgängen für Investitionen						
	Summe						
	Auszahlungen aus Investitionstätigkeit						
24	- Ausz. für den Erwerb von Grundstücken und Gebäuden	-50.000				-50.000	-50.000
25	- Ausz. für Baumaßnahmen						
26	- Ausz. für Investitionen in das sonstige Sachanlagevermögen und immaterielle Anlagevermögen davon: Ausz. aus gewährten Investitionszuweisungen und -zuschüssen						
27	- Ausz. für Investitionen in das Finanzanlagevermögen						
	Auszahlungen aus Finanzierungstätigkeit						
32	- Ausz. für die Tilgung von Krediten und wirtschaftlich vergleichbaren Vorgängen für Investitionen						
	Summe	-50.000				-50.000	-50.000
	Saldo (Einzahlungen ./ Auszahlungen)	-50.000				-50.000	-50.000

Teilergebnishaushalt Produktgruppe 1003 Denkmalschutz und -pflege					
Bad Karlshafen					
Produktbereich		10	Bauen und Wohnen		
Produktgruppe		1003	Denkmalschutz und -pflege		
			Haushaltsansatz		
Nr.	Konten	Bezeichnung	2022	2021	Ergebnis des Jahresabschlusses 2020
1	2	3	4	5	6
		Ordentliche Erträge			
01	50	Privatrechtliche Leistungsentgelte			
02	51	Öffentlich-rechtliche Leistungsentgelte			
03	548-549	Kostensatzleistungen und -erstattungen			
04	52	Bestandsveränderungen und aktivierte Eigenleistungen			
05	55	Steuern und steuerähnliche Erträge einschl. Erträge aus gesetzlichen Umlagen			
06	547	Erträge aus Transferleistungen			
07	540-543	Erträge aus Zuweisungen und Zuschüssen für lfd. Zwecke und allgemeine Umlagen			
08	546	Erträge aus der Auflösung von Sonderposten aus Investitionszuweisungen, -zuschüssen und Investitionsbeiträgen	-15.547	-45.910	-6.298
09	53	Sonstige ordentliche Erträge			-15
10		Summe der ordentlichen Erträge (Nr. 1 bis 9)	-15.547	-45.910	-6.313
		Ordentliche Aufwendungen			
11	62, 63, 640-643, 647-649, 65	Personalaufwendungen			
12	644-646	Versorgungsaufwendungen			
13	60, 61, 67-69	Aufwendungen für Sach- und Dienstleistungen			
14	66	Abschreibungen	34.637	67.429	10.838
15	71	Aufwendungen für Zuweisungen und Zuschüsse sowie besondere Finanzaufwendungen			
16	73	Steueraufwendungen einschl. Aufwendungen aus gesetzlichen Umlageverpflichtungen			
17	72	Transferaufwendungen			
18	70, 74, 76	Sonstige ordentliche Aufwendungen			
19		Summe der ordentlichen Aufwendungen (Nr. 11 bis 18)	34.637	67.429	10.838
20		Verwaltungsergebnis (Nr. 10 ./ Nr. 19)	19.090	21.519	4.525
21	56, 57	Finanzerträge			
22	77	Finanzaufwendungen			
23		Finanzergebnis (Nr. 21 bis Nr. 22)			
24		Ordentliches Ergebnis (Verwaltungsergebnis und Finanzergebnis Nr. 20 und Nr. 23)	19.090	21.519	4.525
25	59	Außerordentliche Erträge			
26	79	Außerordentliche Aufwendungen			
27		Außerordentliches Ergebnis (Nr. 25 ./ Nr. 26)			
28		Jahresergebnis vor internen Leistungsbeziehungen (ordentliches Ergebnis und außerordentliches Ergebnis Nr. 24 und Nr. 27)	19.090	21.519	4.525
29		Erlöse der internen Leistungsbeziehungen			
30		Kosten der internen Leistungsbeziehungen			
31		Ergebnis der internen Leistungsbeziehungen			

Teilergebnishaushalt Produktgruppe 1003 Denkmalschutz und -pflege					
Bad Karlshafen					
			Haushaltsansatz		
Nr.	Konten	Bezeichnung	2022	2021	Ergebnis des Jahresabschlusses 2020
1	2	3	4	5	6
32		Jahresergebnis nach internen Leistungsbeziehungen	19.090	21.519	4.525

Teilfinanzhaushalt Produktgruppe 1003 Denkmalschutz und -pflege							
Bad Karlshafen							
Produktbereich		10	Bauen und Wohnen				
Produktgruppe		1003	Denkmalschutz und -pflege				
		Haushaltsansatz			Investitions- und Investitionsförderungsmaßnahmen		
Nr.	Bezeichnung	2022	Verpflichtungs-ermächtigungen	2021	Ergebnis des Jahres- abschlusses 2020	Gesamt- auszahlungs- bedarf	davon bisher bereitgestellt
1	2	3	4	5	6	7	8
	Einzahlungen aus Investitionstätigkeit						
20	+ Einz. aus Investitionszuweis. und -zuschüssen sowie aus Investitionsbeiträgen	70.000		1.616.000	1.020.000		
21	+ Einz. aus Abgängen von Vermögensgegenständen des Sachanlagevermögens und des immateriellen Anlagevermögens						
22	+ Einz. aus Abgängen von Vermögensgegenständen des Finanzanlagevermögens						
	Einzahlungen aus Finanzierungstätigkeit						
31	+ Einz. aus der Aufnahme v. Krediten und wirtschaftlich vergleichbaren Vorgängen für Investitionen						
	Summe	70.000		1.616.000	1.020.000		
	Auszahlungen aus Investitionstätigkeit						
24	- Ausz. für den Erwerb von Grundstücken und Gebäuden					-600.000	-600.000
25	- Ausz. für Baumaßnahmen	-100.000		-2.308.500	-305.874	-9.422.300	-9.332.300
26	- Ausz. für Investitionen in das sonstige Sachanlagevermögen und immaterielle Anlagevermögen davon: Ausz. aus gewährten Investitionszuweisungen und -zuschüssen						
27	- Ausz. für Investitionen in das Finanzanlagevermögen						
	Auszahlungen aus Finanzierungstätigkeit						
32	- Ausz. für die Tilgung von Krediten und wirtschaftlich vergleichbaren Vorgängen für Investitionen						
	Summe	-100.000		-2.308.500	-305.874	-10.022.300	-9.932.300
	Saldo (Einzahlungen ./ Auszahlungen)	-30.000		-692.500	714.126	-10.022.300	-9.932.300

Teilergebnishaushalt Produkt 100301 Denkmalschutz und -pflege					
Bad Karlshafen					
Produktbereich		10	Bauen und Wohnen		
Produktgruppe		1003	Denkmalschutz und -pflege		
Produkt		100301	Denkmalschutz und -pflege		
			Haushaltsansatz		
Nr.	Konten	Bezeichnung	2022	2021	Ergebnis des Jahresabschlusses 2020
1	2	3	4	5	6
		Ordentliche Erträge			
01	50	Privatrechtliche Leistungsentgelte			
02	51	Öffentlich-rechtliche Leistungsentgelte			
03	548-549	Kostensatzleistungen und -erstattungen			
04	52	Bestandsveränderungen und aktivierte Eigenleistungen			
05	55	Steuern und steuerähnliche Erträge einschl. Erträge aus gesetzlichen Umlagen			
06	547	Erträge aus Transferleistungen			
07	540-543	Erträge aus Zuweisungen und Zuschüssen für lfd. Zwecke und allgemeine Umlagen			
08	546	Erträge aus der Auflösung von Sonderposten aus Investitionszuweisungen, -zuschüssen und Investitionsbeiträgen	-15.547	-45.910	-6.298
09	53	Sonstige ordentliche Erträge			-15
10		Summe der ordentlichen Erträge (Nr. 1 bis 9)	-15.547	-45.910	-6.313
		Ordentliche Aufwendungen			
11	62, 63, 640-643, 647-649, 65	Personalaufwendungen			
12	644-646	Versorgungsaufwendungen			
13	60, 61, 67-69	Aufwendungen für Sach- und Dienstleistungen			
14	66	Abschreibungen	34.637	67.429	10.838
15	71	Aufwendungen für Zuweisungen und Zuschüsse sowie besondere Finanzaufwendungen			
16	73	Steueraufwendungen einschl. Aufwendungen aus gesetzlichen Umlageverpflichtungen			
17	72	Transferaufwendungen			
18	70, 74, 76	Sonstige ordentliche Aufwendungen			
19		Summe der ordentlichen Aufwendungen (Nr. 11 bis 18)	34.637	67.429	10.838
20		Verwaltungsergebnis (Nr. 10 ./ Nr. 19)	19.090	21.519	4.525
21	56, 57	Finanzerträge			
22	77	Finanzaufwendungen			
23		Finanzergebnis (Nr. 21 bis Nr. 22)			
24		Ordentliches Ergebnis (Verwaltungsergebnis und Finanzergebnis Nr. 20 und Nr. 23)	19.090	21.519	4.525
25	59	Außerordentliche Erträge			
26	79	Außerordentliche Aufwendungen			
27		Außerordentliches Ergebnis (Nr. 25 ./ Nr. 26)			
28		Jahresergebnis vor internen Leistungsbeziehungen (ordentliches Ergebnis und außerordentliches Ergebnis Nr. 24 und Nr. 27)	19.090	21.519	4.525
29		Erlöse der internen Leistungsbeziehungen			
30		Kosten der internen Leistungsbeziehungen			

Teilergebnishaushalt Produkt 100301 Denkmalschutz und -pflege					
Bad Karlshafen					
			Haushaltsansatz		
Nr.	Konten	Bezeichnung	2022	2021	Ergebnis des Jahresabschlusses 2020
1	2	3	4	5	6
31		Ergebnis der Internen Leistungsbeziehungen			
32		Jahresergebnis nach internen Leistungsbeziehungen	19.090	21.519	4.525

Teilfinanzhaushalt Produkt 100301 Denkmalschutz und -pflege							
Bad Karlshafen							
Produktbereich		10	Bauen und Wohnen				
Produktgruppe		1003	Denkmalschutz und -pflege				
Produkt		100301	Denkmalschutz und -pflege				
		Haushaltsansatz				Investitions- und Investitionsförderungsmaßnahmen	
Nr.	Bezeichnung	2022	Verpflichtungs-ermächtigungen	2021	Ergebnis des Jahres- abschlusses 2020	Gesamt- auszahlungs- bedarf	davon bisher bereitgestellt
1	2	3	4	5	6	7	8
	Einzahlungen aus Investitionstätigkeit						
20	+ Einz. aus Investitionszuweis. und -zuschüssen sowie aus Investitionsbeiträgen	70.000		1.616.000	1.020.000		
21	+ Einz. aus Abgängen von Vermögensgegenständen des Sachanlagevermögens und des immateriellen Anlagevermögens						
22	+ Einz. aus Abgängen von Vermögensgegenständen des Finanzanlagevermögens						
	Einzahlungen aus Finanzierungstätigkeit						
31	+ Einz. aus der Aufnahme v. Krediten und wirtschaftlich vergleichbaren Vorgängen für Investitionen						
	Summe	70.000		1.616.000	1.020.000		
	Auszahlungen aus Investitionstätigkeit						
24	- Ausz. für den Erwerb von Grundstücken und Gebäuden					-600.000	-600.000
25	- Ausz. für Baumaßnahmen	-100.000		-2.308.500	-305.874	-9.422.300	-9.932.300
26	- Ausz. für Investitionen in das sonstige Sachanlagevermögen und immaterielle Anlagevermögen davon: Ausz. aus gewährten Investitionszuweisungen und -zuschüssen						
27	- Ausz. für Investitionen in das Finanzanlagevermögen						
	Auszahlungen aus Finanzierungstätigkeit						
32	- Ausz. für die Tilgung von Krediten und wirtschaftlich vergleichbaren Vorgängen für Investitionen						
	Summe	-100.000		-2.308.500	-305.874	-10.022.300	-9.932.300
	Saldo (Einzahlungen ./- Auszahlungen)	-30.000		-692.500	714.126	-10.022.300	-9.932.300

Teilergebnishaushalt Produktbereich 11 Ver- und Entsorgung					
Bad Karlshafen					
Produktbereich		11	Ver- und Entsorgung		
			Haushaltsansatz		Ergebnis des Jahresabschlusses 2020
Nr.	Konten	Bezeichnung	2022	2021	
1	2	3	4	5	6
		Ordentliche Erträge			
01	50	Privatrechtliche Leistungsentgelte			
02	51	Öffentlich-rechtliche Leistungsentgelte	-1.545.000	-1.608.700	-1.697.436
03	548-549	Kostenersatzleistungen und -erstattungen	-84.910	-90.050	-77.864
04	52	Bestandsveränderungen und aktivierte Eigenleistungen			
05	55	Steuern und steuerähnliche Erträge einschl. Erträge aus gesetzlichen Umlagen			
06	547	Erträge aus Transferleistungen			
07	540-543	Erträge aus Zuweisungen und Zuschüssen für lfd. Zwecke und allgemeine Umlagen			
08	546	Erträge aus der Auflösung von Sonderposten aus Investitionszuweisungen, -zuschüssen und Investitionsbeiträgen	-156.853	-205.595	-329.614
09	53	Sonstige ordentliche Erträge			-1.857
10		Summe der ordentlichen Erträge (Nr. 1 bis 9)	-1.786.763	-1.904.345	-2.106.771
		Ordentliche Aufwendungen			
11	62, 63, 640-643, 647-649, 65	Personalaufwendungen			
12	644-646	Versorgungsaufwendungen			
13	60, 61, 67-69	Aufwendungen für Sach- und Dienstleistungen	1.036.730	1.021.150	998.070
14	66	Abschreibungen	508.726	554.656	539.933
15	71	Aufwendungen für Zuweisungen und Zuschüsse sowie besondere Finanzaufwendungen			
16	73	Steueraufwendungen einschl. Aufwendungen aus gesetzlichen Umlageverpflichtungen	12.700	12.700	12.672
17	72	Transferaufwendungen			
18	70, 74, 76	Sonstige ordentliche Aufwendungen	5	3	390
19		Summe der ordentlichen Aufwendungen (Nr. 11 bis 18)	1.558.161	1.588.509	1.551.065
20		Verwaltungsergebnis (Nr. 10 ./ Nr. 19)	-228.602	-315.836	-555.706
21	56, 57	Finanzerträge	-1.075	-1.005	-941
22	77	Finanzaufwendungen			
23		Finanzergebnis (Nr. 21 bis Nr. 22)	-1.075	-1.005	-941
24		Ordentliches Ergebnis (Verwaltungsergebnis und Finanzergebnis Nr. 20 und Nr. 23)	-229.677	-316.841	-556.647
25	59	Außerordentliche Erträge			-691
26	79	Außerordentliche Aufwendungen			1.352
27		Außerordentliches Ergebnis (Nr. 25 ./ Nr. 26)			661
28		Jahresergebnis vor internen Leistungsbeziehungen (ordentliches Ergebnis und außerordentliches Ergebnis Nr. 24 und Nr. 27)	-229.677	-316.841	-555.986
29		Erlöse der internen Leistungsbeziehungen	-10.285	-10.285	-10.241
30		Kosten der internen Leistungsbeziehungen	581.260	609.183	573.192
31		Ergebnis der internen Leistungsbeziehungen	570.975	598.898	562.951

Teilergebnishaushalt Produktbereich 11 Ver- und Entsorgung					
Bad Karlshafen					
			Haushaltsansatz		
Nr.	Konten	Bezeichnung	2022	2021	Ergebnis des Jahresabschlusses 2020
1	2	3	4	5	6
32		Jahresergebnis nach internen Leistungsbeziehungen	341.298	282.057	6.965

Teilfinanzhaushalt Produktbereich 11 Ver- und Entsorgung							
Bad Karlshafen							
Produktbereich		11 Ver- und Entsorgung					
		Haushaltsansatz			Investitions- und Investitionsförderungsmaßnahmen		
Nr.	Bezeichnung	2022	Verpflichtungs-ermächtigungen	2021	Ergebnis des Jahresabschlusses 2020	Gesamtauszahlungsbedarf	davon bisher bereitgestellt
1	2	3	4	5	6	7	8
	Einzahlungen aus Investitionstätigkeit						
20	+ Einz. aus Investitionszuweis. und -zuschüssen sowie aus Investitionsbeiträgen	20.000		20.000	13.441		
21	+ Einz. aus Abgängen von Vermögensgegenständen des Sachanlagevermögens und des immateriellen Anlagevermögens						
22	+ Einz. aus Abgängen von Vermögensgegenständen des Finanzanlagevermögens						
	Einzahlungen aus Finanzierungstätigkeit						
31	+ Einz. aus der Aufnahme v. Krediten und wirtschaftlich vergleichbaren Vorgängen für Investitionen						
	Summe	20.000		20.000	13.441		
	Auszahlungen aus Investitionstätigkeit						
24	- Ausz. für den Erwerb von Grundstücken und Gebäuden	-130.000		-440.000	-2.309	-4.734.000	-3.304.000
25	- Ausz. für Baumaßnahmen	-310.000		-310.000	-240.083	-5.836.000	-5.356.000
26	- Ausz. für Investitionen in das sonstige Sachanlagevermögen und immaterielle Anlagevermögen davon: Ausz. aus gewährten Investitionszuweisungen und -zuschüssen			-130.000		-290.000	-260.000
27	- Ausz. für Investitionen in das Finanzanlagevermögen						
	Auszahlungen aus Finanzierungstätigkeit						
32	- Ausz. für die Tilgung von Krediten und wirtschaftlich vergleichbaren Vorgängen für Investitionen						
	Summe	-440.000		-880.000	-242.392	-10.860.000	-8.920.000
	Saldo (Einzahlungen ./ Auszahlungen)	-420.000		-860.000	-228.951	-10.860.000	-8.920.000

Teilergebnishaushalt Produktgruppe 1101 Elektrizitätsversorgung					
Bad Karlshafen					
Produktbereich		11	Ver- und Entsorgung		
Produktgruppe		1101	Elektrizitätsversorgung		
			Haushaltsansatz		
Nr.	Konten	Bezeichnung	2022	2021	Ergebnis des Jahresabschlusses 2020
1	2	3	4	5	6
		Ordentliche Erträge			
01	50	Privatrechtliche Leistungsentgelte			
02	51	Öffentlich-rechtliche Leistungsentgelte			
03	548-549	Kostensatzleistungen und -erstattungen			
04	52	Bestandsveränderungen und aktivierte Eigenleistungen			
05	55	Steuern und steuerähnliche Erträge einschl. Erträge aus gesetzlichen Umlagen			
06	547	Erträge aus Transferleistungen			
07	540-543	Erträge aus Zuweisungen und Zuschüssen für lfd. Zwecke und allgemeine Umlagen			
08	546	Erträge aus der Auflösung von Sonderposten aus Investitionszuweisungen, -zuschüssen und Investitionsbeiträgen			
09	53	Sonstige ordentliche Erträge			
10		Summe der ordentlichen Erträge (Nr. 1 bis 9)			
		Ordentliche Aufwendungen			
11	62, 63, 640-643, 647-649, 65	Personalaufwendungen			
12	644-646	Versorgungsaufwendungen			
13	60, 61, 67-69	Aufwendungen für Sach- und Dienstleistungen			
14	66	Abschreibungen			
15	71	Aufwendungen für Zuweisungen und Zuschüsse sowie besondere Finanzaufwendungen			
16	73	Steueraufwendungen einschl. Aufwendungen aus gesetzlichen Umlageverpflichtungen			
17	72	Transferaufwendungen			
18	70, 74, 76	Sonstige ordentliche Aufwendungen			
19		Summe der ordentlichen Aufwendungen (Nr. 11 bis 18)			
20		Verwaltungsergebnis (Nr. 10 ./ Nr. 19)			
21	56, 57	Finanzerträge			
22	77	Finanzaufwendungen			
23		Finanzergebnis (Nr. 21 bis Nr. 22)			
24		Ordentliches Ergebnis (Verwaltungsergebnis und Finanzergebnis Nr. 20 und Nr. 23)			
25	59	Außerordentliche Erträge			
26	79	Außerordentliche Aufwendungen			
27		Außerordentliches Ergebnis (Nr. 25 ./ Nr. 26)			
28		Jahresergebnis vor internen Leistungsbeziehungen (ordentliches Ergebnis und außerordentliches Ergebnis Nr. 24 und Nr. 27)			
29		Erlöse der internen Leistungsbeziehungen			
30		Kosten der internen Leistungsbeziehungen			
31		Ergebnis der internen Leistungsbeziehungen			

**Teilergebnishaushalt
Produktgruppe 1101 Elektrizitätsversorgung**

Bad Karlshafen

		Haushaltsansatz			
Nr.	Konten	Bezeichnung	2022	2021	Ergebnis des Jahresabschlusses 2020
1	2	3	4	5	6
32		Jahresergebnis nach internen Leistungsbeziehungen			

Teilfinanzhaushalt Produktgruppe 1101 Elektrizitätsversorgung							
Bad Karlshafen							
Produktbereich		11	Ver- und Entsorgung				
Produktgruppe		1101	Elektrizitätsversorgung				
		Haushaltsansatz				Investitions- und Investitionsförderungsmaßnahmen	
Nr.	Bezeichnung	2022	Verpflichtungs-ermächtigungen	2021	Ergebnis des Jahresabschlusses 2020	Gesamtauszahlungsbedarf	davon bisher bereitgestellt
1	2	3	4	5	6	7	8
	Einzahlungen aus Investitionstätigkeit						
20	+ Einz. aus Investitionszuweis. und -zuschüssen sowie aus Investitionsbeiträgen						
21	+ Einz. aus Abgängen von Vermögensgegenständen des Sachanlagevermögens und des immateriellen Anlagevermögens						
22	+ Einz. aus Abgängen von Vermögensgegenständen des Finanzanlagevermögens						
	Einzahlungen aus Finanzierungstätigkeit						
31	+ Einz. aus der Aufnahme v. Krediten und wirtschaftlich vergleichbaren Vorgängen für Investitionen						
	Summe						
	Auszahlungen aus Investitionstätigkeit						
24	- Ausz. für den Erwerb von Grundstücken und Gebäuden						
25	- Ausz. für Baumaßnahmen						
26	- Ausz. für Investitionen in das sonstige Sachanlagevermögen und immaterielle Anlagevermögen davon: Ausz. aus gewährten Investitionszuweisungen und -zuschüssen					-30.000	-30.000
27	- Ausz. für Investitionen in das Finanzanlagevermögen						
	Auszahlungen aus Finanzierungstätigkeit						
32	- Ausz. für die Tilgung von Krediten und wirtschaftlich vergleichbaren Vorgängen für Investitionen						
	Summe					-30.000	-30.000
	Saldo (Einzahlungen ./ Auszahlungen)					-30.000	-30.000

Teilergebnishaushalt Produkt 110101 Elektrizitätsversorgung					
Bad Karlshafen					
Produktbereich		11	Ver- und Entsorgung		
Produktgruppe		1101	Elektrizitätsversorgung		
Produkt		110101	Elektrizitätsversorgung		
			Haushaltsansatz		
Nr.	Konten	Bezeichnung	2022	2021	Ergebnis des Jahresabschlusses 2020
1	2	3	4	5	6
		Ordentliche Erträge			
01	50	Privatrechtliche Leistungsentgelte			
02	51	Öffentlich-rechtliche Leistungsentgelte			
03	548-549	Kostensatzleistungen und -erstattungen			
04	52	Bestandsveränderungen und aktivierte Eigenleistungen			
05	55	Steuern und steuerähnliche Erträge einschl. Erträge aus gesetzlichen Umlagen			
06	547	Erträge aus Transferleistungen			
07	540-543	Erträge aus Zuweisungen und Zuschüssen für lfd. Zwecke und allgemeine Umlagen			
08	546	Erträge aus der Auflösung von Sonderposten aus Investitionszuweisungen, -zuschüssen und Investitionsbeiträgen			
09	53	Sonstige ordentliche Erträge			
10		Summe der ordentlichen Erträge (Nr. 1 bis 9)			
		Ordentliche Aufwendungen			
11	62, 63, 640-643, 647-649, 65	Personalaufwendungen			
12	644-646	Versorgungsaufwendungen			
13	60, 61, 67-69	Aufwendungen für Sach- und Dienstleistungen			
14	66	Abschreibungen			
15	71	Aufwendungen für Zuweisungen und Zuschüsse sowie besondere Finanzaufwendungen			
16	73	Steueraufwendungen einschl. Aufwendungen aus gesetzlichen Umlageverpflichtungen			
17	72	Transferaufwendungen			
18	70, 74, 76	Sonstige ordentliche Aufwendungen			
19		Summe der ordentlichen Aufwendungen (Nr. 11 bis 18)			
20		Verwaltungsergebnis (Nr. 10 ./ Nr. 19)			
21	56, 57	Finanzerträge			
22	77	Finanzaufwendungen			
23		Finanzergebnis (Nr. 21 bis Nr. 22)			
24		Ordentliches Ergebnis (Verwaltungsergebnis und Finanzergebnis Nr. 20 und Nr. 23)			
25	59	Außerordentliche Erträge			
26	79	Außerordentliche Aufwendungen			
27		Außerordentliches Ergebnis (Nr. 25 ./ Nr. 26)			
28		Jahresergebnis vor internen Leistungsbeziehungen (ordentliches Ergebnis und außerordentliches Ergebnis Nr. 24 und Nr. 27)			
29		Erlöse der internen Leistungsbeziehungen			
30		Kosten der internen Leistungsbeziehungen			

Teilergebnishaushalt
Produkt 110101 Elektrizitätsversorgung

Bad Karlshafen

		Haushaltsansatz			
Nr.	Konten	Bezeichnung	2022	2021	Ergebnis des Jahresabschlusses 2020
1	2	3	4	5	6
31		Ergebnis der Internen Leistungsbeziehungen			
32		Jahresergebnis nach internen Leistungsbeziehungen			

Teilfinanzhaushalt Produkt 110101 Elektrizitätsversorgung							
Bad Karlshafen							
Produktbereich		11	Ver- und Entsorgung				
Produktgruppe		1101	Elektrizitätsversorgung				
Produkt		110101	Elektrizitätsversorgung				
		Haushaltsansatz			Investitions- und Investitionsförderungsmaßnahmen		
Nr.	Bezeichnung	2022	Verpflichtungs-ermächtigungen	2021	Ergebnis des Jahres- abschlusses 2020	Gesamt- auszahlungs- bedarf	davon bisher bereitgestellt
1	2	3	4	5	6	7	8
	Einzahlungen aus Investitionstätigkeit						
20	+ Einz. aus Investitionszuweis. und -zuschüssen sowie aus Investitionsbeiträgen						
21	+ Einz. aus Abgängen von Vermögensgegenständen des Sachanlagevermögens und des immateriellen Anlagevermögens						
22	+ Einz. aus Abgängen von Vermögensgegenständen des Finanzanlagevermögens						
	Einzahlungen aus Finanzierungstätigkeit						
31	+ Einz. aus der Aufnahme v. Krediten und wirtschaftlich vergleichbaren Vorgängen für Investitionen						
	Summe						
	Auszahlungen aus Investitionstätigkeit						
24	- Ausz. für den Erwerb von Grundstücken und Gebäuden						
25	- Ausz. für Baumaßnahmen						
26	- Ausz. für Investitionen in das sonstige Sachanlagevermögen und immaterielle Anlagevermögen davon: Ausz. aus gewährten Investitionszuweisungen und -zuschüssen					-30.000	-30.000
27	- Ausz. für Investitionen in das Finanzanlagevermögen						
	Auszahlungen aus Finanzierungstätigkeit						
32	- Ausz. für die Tilgung von Krediten und wirtschaftlich vergleichbaren Vorgängen für Investitionen						
	Summe					-30.000	-30.000
	Saldo (Einzahlungen ./ Auszahlungen)					-30.000	-30.000

Teilergebnishaushalt Produktgruppe 1102 Gasversorgung					
Bad Karlshafen					
Produktbereich		11	Ver- und Entsorgung		
Produktgruppe		1102	Gasversorgung		
			Haushaltsansatz		
Nr.	Konten	Bezeichnung	2022	2021	Ergebnis des Jahresabschlusses 2020
1	2	3	4	5	6
		Ordentliche Erträge			
01	50	Privatrechtliche Leistungsentgelte			
02	51	Öffentlich-rechtliche Leistungsentgelte			
03	548-549	Kostensatzleistungen und -erstattungen			
04	52	Bestandsveränderungen und aktivierte Eigenleistungen			
05	55	Steuern und steuerähnliche Erträge einschl. Erträge aus gesetzlichen Umlagen			
06	547	Erträge aus Transferleistungen			
07	540-543	Erträge aus Zuweisungen und Zuschüssen für lfd. Zwecke und allgemeine Umlagen			
08	546	Erträge aus der Auflösung von Sonderposten aus Investitionszuweisungen, -zuschüssen und Investitionsbeiträgen			
09	53	Sonstige ordentliche Erträge			
10		Summe der ordentlichen Erträge (Nr. 1 bis 9)			
		Ordentliche Aufwendungen			
11	62, 63, 640-643, 647-649, 65	Personalaufwendungen			
12	644-646	Versorgungsaufwendungen			
13	60, 61, 67-69	Aufwendungen für Sach- und Dienstleistungen			
14	66	Abschreibungen			
15	71	Aufwendungen für Zuweisungen und Zuschüsse sowie besondere Finanzaufwendungen			
16	73	Steueraufwendungen einschl. Aufwendungen aus gesetzlichen Umlageverpflichtungen			
17	72	Transferaufwendungen			
18	70, 74, 76	Sonstige ordentliche Aufwendungen			
19		Summe der ordentlichen Aufwendungen (Nr. 11 bis 18)			
20		Verwaltungsergebnis (Nr. 10 ./ Nr. 19)			
21	56, 57	Finanzerträge			
22	77	Finanzaufwendungen			
23		Finanzergebnis (Nr. 21 bis Nr. 22)			
24		Ordentliches Ergebnis (Verwaltungsergebnis und Finanzergebnis Nr. 20 und Nr. 23)			
25	59	Außerordentliche Erträge			
26	79	Außerordentliche Aufwendungen			
27		Außerordentliches Ergebnis (Nr. 25 ./ Nr. 26)			
28		Jahresergebnis vor internen Leistungsbeziehungen (ordentliches Ergebnis und außerordentliches Ergebnis Nr. 24 und Nr. 27)			
29		Erlöse der internen Leistungsbeziehungen			
30		Kosten der internen Leistungsbeziehungen			
31		Ergebnis der internen Leistungsbeziehungen			

Haushaltsplan Stadt Bad Karlshafen 2022

Muster 9 zu § 4 Abs. 3

Teilergebnishaushalt Produktgruppe 1102 Gasversorgung					
Bad Karlshafen					
			Haushaltsansatz		
Nr.	Konten	Bezeichnung	2022	2021	Ergebnis des Jahresabschlusses 2020
1	2	3	4	5	6
32		Jahresergebnis nach internen Leistungsbeziehungen			

Teilfinanzhaushalt Produktgruppe 1102 Gasversorgung							
Bad Karlshafen							
Produktbereich		11	Ver- und Entsorgung				
Produktgruppe		1102	Gasversorgung				
		Haushaltsansatz			Investitions- und Investitionsförderungsmaßnahmen		
Nr.	Bezeichnung	2022	Verpflichtungs-ermächtigungen	2021	Ergebnis des Jahres- abschlusses 2020	Gesamt- auszahlungs- bedarf	davon bisher bereitgestellt
1	2	3	4	5	6	7	8
	Einzahlungen aus Investitionstätigkeit						
20	+ Einz. aus Investitionszuweis. und -zuschüssen sowie aus Investitionsbeiträgen						
21	+ Einz. aus Abgängen von Vermögensgegenständen des Sachanlagevermögens und des immateriellen Anlagevermögens						
22	+ Einz. aus Abgängen von Vermögensgegenständen des Finanzanlagevermögens						
	Einzahlungen aus Finanzierungstätigkeit						
31	+ Einz. aus der Aufnahme v. Krediten und wirtschaftlich vergleichbaren Vorgängen für Investitionen						
	Summe						
	Auszahlungen aus Investitionstätigkeit						
24	- Ausz. für den Erwerb von Grundstücken und Gebäuden						
25	- Ausz. für Baumaßnahmen						
26	- Ausz. für Investitionen in das sonstige Sachanlagevermögen und immaterielle Anlagevermögen davon: Ausz. aus gewährten Investitionszuweisungen und -zuschüssen						
27	- Ausz. für Investitionen in das Finanzanlagevermögen						
	Auszahlungen aus Finanzierungstätigkeit						
32	- Ausz. für die Tilgung von Krediten und wirtschaftlich vergleichbaren Vorgängen für Investitionen						
	Summe						
	Saldo (Einzahlungen ./ Auszahlungen)						

Teilergebnishaushalt Produkt 110201 Gasversorgung					
Bad Karlshafen					
Produktbereich		11	Ver- und Entsorgung		
Produktgruppe		1102	Gasversorgung		
Produkt		110201	Gasversorgung		
			Haushaltsansatz		
Nr.	Konten	Bezeichnung	2022	2021	Ergebnis des Jahresabschlusses 2020
1	2	3	4	5	6
		Ordentliche Erträge			
01	50	Privatrechtliche Leistungsentgelte			
02	51	Öffentlich-rechtliche Leistungsentgelte			
03	548-549	Kostensatzleistungen und -erstattungen			
04	52	Bestandsveränderungen und aktivierte Eigenleistungen			
05	55	Steuern und steuerähnliche Erträge einschl. Erträge aus gesetzlichen Umlagen			
06	547	Erträge aus Transferleistungen			
07	540-543	Erträge aus Zuweisungen und Zuschüssen für lfd. Zwecke und allgemeine Umlagen			
08	546	Erträge aus der Auflösung von Sonderposten aus Investitionszuweisungen, -zuschüssen und Investitionsbeiträgen			
09	53	Sonstige ordentliche Erträge			
10		Summe der ordentlichen Erträge (Nr. 1 bis 9)			
		Ordentliche Aufwendungen			
11	62, 63, 640-643, 647-649, 65	Personalaufwendungen			
12	644-646	Versorgungsaufwendungen			
13	60, 61, 67-69	Aufwendungen für Sach- und Dienstleistungen			
14	66	Abschreibungen			
15	71	Aufwendungen für Zuweisungen und Zuschüsse sowie besondere Finanzaufwendungen			
16	73	Steueraufwendungen einschl. Aufwendungen aus gesetzlichen Umlageverpflichtungen			
17	72	Transferaufwendungen			
18	70, 74, 76	Sonstige ordentliche Aufwendungen			
19		Summe der ordentlichen Aufwendungen (Nr. 11 bis 18)			
20		Verwaltungsergebnis (Nr. 10 ./ Nr. 19)			
21	56, 57	Finanzerträge			
22	77	Finanzaufwendungen			
23		Finanzergebnis (Nr. 21 bis Nr. 22)			
24		Ordentliches Ergebnis (Verwaltungsergebnis und Finanzergebnis Nr. 20 und Nr. 23)			
25	59	Außerordentliche Erträge			
26	79	Außerordentliche Aufwendungen			
27		Außerordentliches Ergebnis (Nr. 25 ./ Nr. 26)			
28		Jahresergebnis vor internen Leistungsbeziehungen (ordentliches Ergebnis und außerordentliches Ergebnis Nr. 24 und Nr. 27)			
29		Erlöse der internen Leistungsbeziehungen			
30		Kosten der internen Leistungsbeziehungen			

**Teilergebnishaushalt
Produkt 110201 Gasversorgung**

Bad Karlshafen

		Haushaltsansatz			
Nr.	Konten	Bezeichnung	2022	2021	Ergebnis des Jahresabschlusses 2020
1	2	3	4	5	6
31		Ergebnis der Internen Leistungsbeziehungen			
32		Jahresergebnis nach internen Leistungsbeziehungen			

Teilfinanzhaushalt Produkt 110201 Gasversorgung							
Bad Karlshafen							
Produktbereich		11	Ver- und Entsorgung				
Produktgruppe		1102	Gasversorgung				
Produkt		110201	Gasversorgung				
		Haushaltsansatz			Investitions- und Investitionsförderungsmaßnahmen		
Nr.	Bezeichnung	2022	Verpflichtungs-ermächtigungen	2021	Ergebnis des Jahresabschlusses 2020	Gesamtauszahlungsbedarf	davon bisher bereitgestellt
1	2	3	4	5	6	7	8
	Einzahlungen aus Investitionstätigkeit						
20	+ Einz. aus Investitionszuweis. und -zuschüssen sowie aus Investitionsbeiträgen						
21	+ Einz. aus Abgängen von Vermögensgegenständen des Sachanlagevermögens und des immateriellen Anlagevermögens						
22	+ Einz. aus Abgängen von Vermögensgegenständen des Finanzanlagevermögens						
	Einzahlungen aus Finanzierungstätigkeit						
31	+ Einz. aus der Aufnahme v. Krediten und wirtschaftlich vergleichbaren Vorgängen für Investitionen						
	Summe						
	Auszahlungen aus Investitionstätigkeit						
24	- Ausz. für den Erwerb von Grundstücken und Gebäuden						
25	- Ausz. für Baumaßnahmen						
26	- Ausz. für Investitionen in das sonstige Sachanlagevermögen und immaterielle Anlagevermögen davon: Ausz. aus gewährten Investitionszuweisungen und -zuschüssen						
27	- Ausz. für Investitionen in das Finanzanlagevermögen						
	Auszahlungen aus Finanzierungstätigkeit						
32	- Ausz. für die Tilgung von Krediten und wirtschaftlich vergleichbaren Vorgängen für Investitionen						
	Summe						
	Saldo (Einzahlungen ./ Auszahlungen)						

Teilergebnishaushalt Produktgruppe 1103 Wasserversorgung					
Bad Karlshafen					
Produktbereich		11	Ver- und Entsorgung		
Produktgruppe		1103	Wasserversorgung		
			Haushaltsansatz		
Nr.	Konten	Bezeichnung	2022	2021	Ergebnis des Jahresabschlusses 2020
1	2	3	4	5	6
		Ordentliche Erträge			
01	50	Privatrechtliche Leistungsentgelte			
02	51	Öffentlich-rechtliche Leistungsentgelte	-395.000	-413.600	-523.657
03	548-549	Kostensatzleistungen und -erstattungen	-45.110	-35.000	-49.021
04	52	Bestandsveränderungen und aktivierte Eigenleistungen			
05	55	Steuern und steuerähnliche Erträge einschl. Erträge aus gesetzlichen Umlagen			
06	547	Erträge aus Transferleistungen			
07	540-543	Erträge aus Zuweisungen und Zuschüssen für lfd. Zwecke und allgemeine Umlagen			
08	546	Erträge aus der Auflösung von Sonderposten aus Investitionszuweisungen, -zuschüssen und Investitionsbeiträgen	-31.681	-127.910	-53.513
09	53	Sonstige ordentliche Erträge			-1.241
10		Summe der ordentlichen Erträge (Nr. 1 bis 9)	-471.791	-576.510	-627.432
		Ordentliche Aufwendungen			
11	62, 63, 640-643, 647-649, 65	Personalaufwendungen			
12	644-646	Versorgungsaufwendungen			
13	60, 61, 67-69	Aufwendungen für Sach- und Dienstleistungen	345.570	329.050	343.207
14	66	Abschreibungen	161.282	173.472	162.770
15	71	Aufwendungen für Zuweisungen und Zuschüsse sowie besondere Finanzaufwendungen			
16	73	Steueraufwendungen einschl. Aufwendungen aus gesetzlichen Umlageverpflichtungen			
17	72	Transferaufwendungen			
18	70, 74, 76	Sonstige ordentliche Aufwendungen	5	3	390
19		Summe der ordentlichen Aufwendungen (Nr. 11 bis 18)	506.857	502.525	506.368
20		Verwaltungsergebnis (Nr. 10 ./ Nr. 19)	35.066	-73.985	-121.064
21	56, 57	Finanzerträge	-275	-270	-282
22	77	Finanzaufwendungen			
23		Finanzergebnis (Nr. 21 bis Nr. 22)	-275	-270	-282
24		Ordentliches Ergebnis (Verwaltungsergebnis und Finanzergebnis Nr. 20 und Nr. 23)	34.791	-74.255	-121.346
25	59	Außerordentliche Erträge			
26	79	Außerordentliche Aufwendungen			
27		Außerordentliches Ergebnis (Nr. 25 ./ Nr. 26)			
28		Jahresergebnis vor internen Leistungsbeziehungen (ordentliches Ergebnis und außerordentliches Ergebnis Nr. 24 und Nr. 27)	34.791	-74.255	-121.346
29		Erlöse der internen Leistungsbeziehungen			
30		Kosten der internen Leistungsbeziehungen	115.458	135.432	121.346
31		Ergebnis der internen Leistungsbeziehungen	115.458	135.432	121.346

Teilergebnishaushalt Produktgruppe 1103 Wasserversorgung					
Bad Karlshafen					
			Haushaltsansatz		
Nr.	Konten	Bezeichnung	2022	2021	Ergebnis des Jahresabschlusses 2020
1	2	3	4	5	6
32		Jahresergebnis nach internen Leistungsbeziehungen	150.249	61.177	

Teilfinanzhaushalt Produktgruppe 1103 Wasserversorgung							
Bad Karlshafen							
Produktbereich		11	Ver- und Entsorgung				
Produktgruppe		1103	Wasserversorgung				
		Haushaltsansatz			Investitions- und Investitionsförderungsmaßnahmen		
Nr.	Bezeichnung	2022	Verpflichtungs-ermächtigungen	2021	Ergebnis des Jahresabschlusses 2020	Gesamtauszahlungsbedarf	davon bisher bereitgestellt
1	2	3	4	5	6	7	8
	Einzahlungen aus Investitionstätigkeit						
20	+ Einz. aus Investitionszuweis. und -zuschüssen sowie aus Investitionsbeiträgen	10.000		10.000	13.441		
21	+ Einz. aus Abgängen von Vermögensgegenständen des Sachanlagevermögens und des immateriellen Anlagevermögens						
22	+ Einz. aus Abgängen von Vermögensgegenständen des Finanzanlagevermögens						
	Einzahlungen aus Finanzierungstätigkeit						
31	+ Einz. aus der Aufnahme v. Krediten und wirtschaftlich vergleichbaren Vorgängen für Investitionen						
	Summe	10.000		10.000	13.441		
	Auszahlungen aus Investitionstätigkeit						
24	- Ausz. für den Erwerb von Grundstücken und Gebäuden	-50.000		-440.000	-2.309	-3.380.000	-2.650.000
25	- Ausz. für Baumaßnahmen				-58.353	-30.000	-30.000
26	- Ausz. für Investitionen in das sonstige Sachanlagevermögen und immaterielle Anlagevermögen davon: Ausz. aus gewährten Investitionszuweisungen und -zuschüssen			-130.000		-160.000	-130.000
27	- Ausz. für Investitionen in das Finanzanlagevermögen						
	Auszahlungen aus Finanzierungstätigkeit						
32	- Ausz. für die Tilgung von Krediten und wirtschaftlich vergleichbaren Vorgängen für Investitionen						
	Summe	-50.000		-570.000	-60.662	-3.570.000	-2.810.000
	Saldo (Einzahlungen ./- Auszahlungen)	-40.000		-560.000	-47.221	-3.570.000	-2.810.000

Teilergebnishaushalt Produkt 110301 Wasserversorgung					
Bad Karlshafen					
Produktbereich		11	Ver- und Entsorgung		
Produktgruppe		1103	Wasserversorgung		
Produkt		110301	Wasserversorgung		
			Haushaltsansatz		
Nr.	Konten	Bezeichnung	2022	2021	Ergebnis des Jahresabschlusses 2020
1	2	3	4	5	6
		Ordentliche Erträge			
01	50	Privatrechtliche Leistungsentgelte			
02	51	Öffentlich-rechtliche Leistungsentgelte	-395.000	-413.600	-523.657
03	548-549	Kostensatzleistungen und -erstattungen	-45.110	-35.000	-49.021
04	52	Bestandsveränderungen und aktivierte Eigenleistungen			
05	55	Steuern und steuerähnliche Erträge einschl. Erträge aus gesetzlichen Umlagen			
06	547	Erträge aus Transferleistungen			
07	540-543	Erträge aus Zuweisungen und Zuschüssen für lfd. Zwecke und allgemeine Umlagen			
08	546	Erträge aus der Auflösung von Sonderposten aus Investitionszuweisungen, -zuschüssen und Investitionsbeiträgen	-31.681	-127.910	-53.513
09	53	Sonstige ordentliche Erträge			-1.241
10		Summe der ordentlichen Erträge (Nr. 1 bis 9)	-471.791	-576.510	-627.432
		Ordentliche Aufwendungen			
11	62, 63, 640-643, 647-649, 65	Personalaufwendungen			
12	644-646	Versorgungsaufwendungen			
13	60, 61, 67-69	Aufwendungen für Sach- und Dienstleistungen	345.570	329.050	343.207
14	66	Abschreibungen	161.282	173.472	162.770
15	71	Aufwendungen für Zuweisungen und Zuschüsse sowie besondere Finanzaufwendungen			
16	73	Steueraufwendungen einschl. Aufwendungen aus gesetzlichen Umlageverpflichtungen			
17	72	Transferaufwendungen			
18	70, 74, 76	Sonstige ordentliche Aufwendungen	5	3	390
19		Summe der ordentlichen Aufwendungen (Nr. 11 bis 18)	506.857	502.525	506.368
20		Verwaltungsergebnis (Nr. 10 ./ Nr. 19)	35.066	-73.985	-121.064
21	56, 57	Finanzerträge	-275	-270	-282
22	77	Finanzaufwendungen			
23		Finanzergebnis (Nr. 21 bis Nr. 22)	-275	-270	-282
24		Ordentliches Ergebnis (Verwaltungsergebnis und Finanzergebnis Nr. 20 und Nr. 23)	34.791	-74.255	-121.346
25	59	Außerordentliche Erträge			
26	79	Außerordentliche Aufwendungen			
27		Außerordentliches Ergebnis (Nr. 25 ./ Nr. 26)			
28		Jahresergebnis vor internen Leistungsbeziehungen (ordentliches Ergebnis und außerordentliches Ergebnis Nr. 24 und Nr. 27)	34.791	-74.255	-121.346
29		Erlöse der internen Leistungsbeziehungen			
30		Kosten der internen Leistungsbeziehungen	115.458	135.432	121.346

Haushaltsplan Stadt Bad Karlshafen 2022

Muster 9 zu § 4 Abs. 3

Teilergebnishaushalt Produkt 110301 Wasserversorgung					
Bad Karlshafen					
			Haushaltsansatz		
Nr.	Konten	Bezeichnung	2022	2021	Ergebnis des Jahresabschlusses 2020
1	2	3	4	5	6
31		Ergebnis der Internen Leistungsbeziehungen	115.458	135.432	121.346
32		Jahresergebnis nach internen Leistungsbeziehungen	150.249	61.177	

Teilfinanzhaushalt Produkt 110301 Wasserversorgung							
Bad Karlshafen							
Produktbereich		11	Ver- und Entsorgung				
Produktgruppe		1103	Wasserversorgung				
Produkt		110301	Wasserversorgung				
		Haushaltsansatz			Investitions- und Investitionsförderungsmaßnahmen		
Nr.	Bezeichnung	2022	Verpflichtungs-ermächtigungen	2021	Ergebnis des Jahresabschlusses 2020	Gesamtauszahlungsbedarf	davon bisher bereitgestellt
1	2	3	4	5	6	7	8
	Einzahlungen aus Investitionstätigkeit						
20	+ Einz. aus Investitionszuweis. und -zuschüssen sowie aus Investitionsbeiträgen	10.000		10.000	13.441		
21	+ Einz. aus Abgängen von Vermögensgegenständen des Sachanlagevermögens und des immateriellen Anlagevermögens						
22	+ Einz. aus Abgängen von Vermögensgegenständen des Finanzanlagevermögens						
	Einzahlungen aus Finanzierungstätigkeit						
31	+ Einz. aus der Aufnahme v. Krediten und wirtschaftlich vergleichbaren Vorgängen für Investitionen						
	Summe	10.000		10.000	13.441		
	Auszahlungen aus Investitionstätigkeit						
24	- Ausz. für den Erwerb von Grundstücken und Gebäuden	-50.000		-440.000	-2.309	-3.380.000	-2.650.000
25	- Ausz. für Baumaßnahmen				-58.353	-30.000	-30.000
26	- Ausz. für Investitionen in das sonstige Sachanlagevermögen und immaterielle Anlagevermögen davon: Ausz. aus gewährten Investitionszuweisungen und -zuschüssen			-130.000		-160.000	-130.000
27	- Ausz. für Investitionen in das Finanzanlagevermögen						
	Auszahlungen aus Finanzierungstätigkeit						
32	- Ausz. für die Tilgung von Krediten und wirtschaftlich vergleichbaren Vorgängen für Investitionen						
	Summe	-50.000		-570.000	-60.662	-3.570.000	-2.810.000
	Saldo (Einzahlungen ./- Auszahlungen)	-40.000		-560.000	-47.221	-3.570.000	-2.810.000

Teilergebnishaushalt Produktgruppe 1106 Abfallwirtschaft					
Bad Karlshafen					
Produktbereich		11	Ver- und Entsorgung		
Produktgruppe		1106	Abfallwirtschaft		
			Haushaltsansatz		
Nr.	Konten	Bezeichnung	2022	2021	Ergebnis des Jahresabschlusses 2020
1	2	3	4	5	6
		Ordentliche Erträge			
01	50	Privatrechtliche Leistungsentgelte			
02	51	Öffentlich-rechtliche Leistungsentgelte			
03	548-549	Kostensatzleistungen und -erstattungen	-22.100	-22.250	-22.592
04	52	Bestandsveränderungen und aktivierte Eigenleistungen			
05	55	Steuern und steuerähnliche Erträge einschl. Erträge aus gesetzlichen Umlagen			
06	547	Erträge aus Transferleistungen			
07	540-543	Erträge aus Zuweisungen und Zuschüssen für lfd. Zwecke und allgemeine Umlagen			
08	546	Erträge aus der Auflösung von Sonderposten aus Investitionszuweisungen, -zuschüssen und Investitionsbeiträgen			
09	53	Sonstige ordentliche Erträge			
10		Summe der ordentlichen Erträge (Nr. 1 bis 9)	-22.100	-22.250	-22.592
		Ordentliche Aufwendungen			
11	62, 63, 640-643, 647-649, 65	Personalaufwendungen			
12	644-646	Versorgungsaufwendungen			
13	60, 61, 67-69	Aufwendungen für Sach- und Dienstleistungen	8.950	11.800	11.760
14	66	Abschreibungen	3.110	3.110	3.110
15	71	Aufwendungen für Zuweisungen und Zuschüsse sowie besondere Finanzaufwendungen			
16	73	Steueraufwendungen einschl. Aufwendungen aus gesetzlichen Umlageverpflichtungen			
17	72	Transferaufwendungen			
18	70, 74, 76	Sonstige ordentliche Aufwendungen			
19		Summe der ordentlichen Aufwendungen (Nr. 11 bis 18)	12.060	14.910	14.870
20		Verwaltungsergebnis (Nr. 10 ./ Nr. 19)	-10.040	-7.340	-7.722
21	56, 57	Finanzerträge			
22	77	Finanzaufwendungen			
23		Finanzergebnis (Nr. 21 bis Nr. 22)			
24		Ordentliches Ergebnis (Verwaltungsergebnis und Finanzergebnis Nr. 20 und Nr. 23)	-10.040	-7.340	-7.722
25	59	Außerordentliche Erträge			-691
26	79	Außerordentliche Aufwendungen			
27		Außerordentliches Ergebnis (Nr. 25 ./ Nr. 26)			-691
28		Jahresergebnis vor internen Leistungsbeziehungen (ordentliches Ergebnis und außerordentliches Ergebnis Nr. 24 und Nr. 27)	-10.040	-7.340	-8.413
29		Erlöse der internen Leistungsbeziehungen	-10.285	-10.285	-10.241
30		Kosten der internen Leistungsbeziehungen	27.108	25.593	25.619
31		Ergebnis der internen Leistungsbeziehungen	16.823	15.308	15.378

Haushaltsplan Stadt Bad Karlshafen 2022

Muster 9 zu § 4 Abs. 3

Teilergebnishaushalt Produktgruppe 1106 Abfallwirtschaft Bad Karlshafen					
			Haushaltsansatz		
Nr.	Konten	Bezeichnung	2022	2021	Ergebnis des Jahresabschlusses 2020
1	2	3	4	5	6
32		Jahresergebnis nach internen Leistungsbeziehungen	6.783	7.968	6.965

Teilfinanzhaushalt Produktgruppe 1106 Abfallwirtschaft							
Bad Karlshafen							
Produktbereich		11	Ver- und Entsorgung				
Produktgruppe		1106	Abfallwirtschaft				
		Haushaltsansatz				Investitions- und Investitionsförderungs- maßnahmen	
Nr.	Bezeichnung	2022	Verpflichtungs- ermächtigungen	2021	Ergebnis des Jahres- abschlusses 2020	Gesamt- auszahlungs- bedarf	davon bisher bereitgestellt
1	2	3	4	5	6	7	8
	Einzahlungen aus Investitionstätigkeit						
20	+ Einz. aus Investitionszuweis. und -zuschüssen sowie aus Investitionsbeiträgen						
21	+ Einz. aus Abgängen von Vermögensgegenständen des Sachanlagevermögens und des immateriellen Anlagevermögens						
22	+ Einz. aus Abgängen von Vermögensgegenständen des Finanzanlagevermögens						
	Einzahlungen aus Finanzierungstätigkeit						
31	+ Einz. aus der Aufnahme v. Krediten und wirtschaftlich vergleichbaren Vorgängen für Investitionen						
	Summe						
	Auszahlungen aus Investitionstätigkeit						
24	- Ausz. für den Erwerb von Grundstücken und Gebäuden					-150.000	-150.000
25	- Ausz. für Baumaßnahmen						
26	- Ausz. für Investitionen in das sonstige Sachanlagevermögen und immaterielle Anlagevermögen davon: Ausz. aus gewährten Investitionszuweisungen und -zuschüssen						
27	- Ausz. für Investitionen in das Finanzanlagevermögen						
	Auszahlungen aus Finanzierungstätigkeit						
32	- Ausz. für die Tilgung von Krediten und wirtschaftlich vergleichbaren Vorgängen für Investitionen						
	Summe					-150.000	-150.000
	Saldo (Einzahlungen ./- Auszahlungen)					-150.000	-150.000

Teilergebnishaushalt Produkt 110601 Dienstleistungen der Abfallwirtschaft					
Bad Karlshafen					
Produktbereich		11	Ver- und Entsorgung		
Produktgruppe		1106	Abfallwirtschaft		
Produkt		110601	Dienstleistungen der Abfallwirtschaft		
			Haushaltsansatz		
Nr.	Konten	Bezeichnung	2022	2021	Ergebnis des Jahresabschlusses 2020
1	2	3	4	5	6
		Ordentliche Erträge			
01	50	Privatrechtliche Leistungsentgelte			
02	51	Öffentlich-rechtliche Leistungsentgelte			
03	548-549	Kostensatzleistungen und -erstattungen	-22.100	-22.250	-22.592
04	52	Bestandsveränderungen und aktivierte Eigenleistungen			
05	55	Steuern und steuerähnliche Erträge einschl. Erträge aus gesetzlichen Umlagen			
06	547	Erträge aus Transferleistungen			
07	540-543	Erträge aus Zuweisungen und Zuschüssen für lfd. Zwecke und allgemeine Umlagen			
08	546	Erträge aus der Auflösung von Sonderposten aus Investitionszuweisungen, -zuschüssen und Investitionsbeiträgen			
09	53	Sonstige ordentliche Erträge			
10		Summe der ordentlichen Erträge (Nr. 1 bis 9)	-22.100	-22.250	-22.592
		Ordentliche Aufwendungen			
11	62, 63, 640-643, 647-649, 65	Personalaufwendungen			
12	644-646	Versorgungsaufwendungen			
13	60, 61, 67-69	Aufwendungen für Sach- und Dienstleistungen	8.950	11.800	11.760
14	66	Abschreibungen	3.110	3.110	3.110
15	71	Aufwendungen für Zuweisungen und Zuschüsse sowie besondere Finanzaufwendungen			
16	73	Steueraufwendungen einschl. Aufwendungen aus gesetzlichen Umlageverpflichtungen			
17	72	Transferaufwendungen			
18	70, 74, 76	Sonstige ordentliche Aufwendungen			
19		Summe der ordentlichen Aufwendungen (Nr. 11 bis 18)	12.060	14.910	14.870
20		Verwaltungsergebnis (Nr. 10 ./ Nr. 19)	-10.040	-7.340	-7.722
21	56, 57	Finanzerträge			
22	77	Finanzaufwendungen			
23		Finanzergebnis (Nr. 21 bis Nr. 22)			
24		Ordentliches Ergebnis (Verwaltungsergebnis und Finanzergebnis Nr. 20 und Nr. 23)	-10.040	-7.340	-7.722
25	59	Außerordentliche Erträge			-691
26	79	Außerordentliche Aufwendungen			
27		Außerordentliches Ergebnis (Nr. 25 ./ Nr. 26)			-691
28		Jahresergebnis vor internen Leistungsbeziehungen (ordentliches Ergebnis und außerordentliches Ergebnis Nr. 24 und Nr. 27)	-10.040	-7.340	-8.413
29		Erlöse der internen Leistungsbeziehungen	-10.285	-10.285	-10.241
30		Kosten der internen Leistungsbeziehungen	27.108	25.593	25.619

Teilergebnishaushalt Produkt 110601 Dienstleistungen der Abfallwirtschaft					
Bad Karlshafen					
			Haushaltsansatz		
Nr.	Konten	Bezeichnung	2022	2021	Ergebnis des Jahresabschlusses 2020
1	2	3	4	5	6
31		Ergebnis der Internen Leistungsbeziehungen	16.823	15.308	15.378
32		Jahresergebnis nach internen Leistungsbeziehungen	6.783	7.968	6.965

Teilfinanzhaushalt Produkt 110601 Dienstleistungen der Abfallwirtschaft							
Bad Karlshafen							
Produktbereich		11	Ver- und Entsorgung				
Produktgruppe		1106	Abfallwirtschaft				
Produkt		110601	Dienstleistungen der Abfallwirtschaft				
		Haushaltsansatz			Investitions- und Investitionsförderungsmaßnahmen		
Nr.	Bezeichnung	2022	Verpflichtungs-ermächtigungen	2021	Ergebnis des Jahres- abschlusses 2020	Gesamt- auszahlungs- bedarf	davon bisher bereitgestellt
1	2	3	4	5	6	7	8
	Einzahlungen aus Investitionstätigkeit						
20	+ Einz. aus Investitionszuweis. und -zuschüssen sowie aus Investitionsbeiträgen						
21	+ Einz. aus Abgängen von Vermögensgegenständen des Sachanlagevermögens und des immateriellen Anlagevermögens						
22	+ Einz. aus Abgängen von Vermögensgegenständen des Finanzanlagevermögens						
	Einzahlungen aus Finanzierungstätigkeit						
31	+ Einz. aus der Aufnahme v. Krediten und wirtschaftlich vergleichbaren Vorgängen für Investitionen						
	Summe						
	Auszahlungen aus Investitionstätigkeit						
24	- Ausz. für den Erwerb von Grundstücken und Gebäuden					-150.000	-150.000
25	- Ausz. für Baumaßnahmen						
26	- Ausz. für Investitionen in das sonstige Sachanlagevermögen und immaterielle Anlagevermögen davon: Ausz. aus gewährten Investitionszuweisungen und -zuschüssen						
27	- Ausz. für Investitionen in das Finanzanlagevermögen						
	Auszahlungen aus Finanzierungstätigkeit						
32	- Ausz. für die Tilgung von Krediten und wirtschaftlich vergleichbaren Vorgängen für Investitionen						
	Summe					-150.000	-150.000
	Saldo (Einzahlungen ./- Auszahlungen)					-150.000	-150.000

Teilergebnishaushalt Produktgruppe 1107 Abwasserbeseitigung					
Bad Karlshafen					
Produktbereich		11	Ver- und Entsorgung		
Produktgruppe		1107	Abwasserbeseitigung		
			Haushaltsansatz		Ergebnis des Jahresabschlusses 2020
Nr.	Konten	Bezeichnung	2022	2021	
1	2	3	4	5	6
		Ordentliche Erträge			
01	50	Privatrechtliche Leistungsentgelte			
02	51	Öffentlich-rechtliche Leistungsentgelte	-1.150.000	-1.195.100	-1.173.779
03	548-549	Kostensatzleistungen und -erstattungen	-17.700	-32.800	-6.250
04	52	Bestandsveränderungen und aktivierte Eigenleistungen			
05	55	Steuern und steuerähnliche Erträge einschl. Erträge aus gesetzlichen Umlagen			
06	547	Erträge aus Transferleistungen			
07	540-543	Erträge aus Zuweisungen und Zuschüssen für lfd. Zwecke und allgemeine Umlagen			
08	546	Erträge aus der Auflösung von Sonderposten aus Investitionszuweisungen, -zuschüssen und Investitionsbeiträgen	-125.172	-77.685	-276.102
09	53	Sonstige ordentliche Erträge			-616
10		Summe der ordentlichen Erträge (Nr. 1 bis 9)	-1.292.872	-1.305.585	-1.456.747
		Ordentliche Aufwendungen			
11	62, 63, 640-643, 647-649, 65	Personalaufwendungen			
12	644-646	Versorgungsaufwendungen			
13	60, 61, 67-69	Aufwendungen für Sach- und Dienstleistungen	682.210	680.300	643.102
14	66	Abschreibungen	344.334	378.074	374.053
15	71	Aufwendungen für Zuweisungen und Zuschüsse sowie besondere Finanzaufwendungen			
16	73	Steueraufwendungen einschl. Aufwendungen aus gesetzlichen Umlageverpflichtungen	12.700	12.700	12.672
17	72	Transferaufwendungen			
18	70, 74, 76	Sonstige ordentliche Aufwendungen			
19		Summe der ordentlichen Aufwendungen (Nr. 11 bis 18)	1.039.244	1.071.074	1.029.827
20		Verwaltungsergebnis (Nr. 10 ./ Nr. 19)	-253.628	-234.511	-426.920
21	56, 57	Finanzerträge	-800	-735	-658
22	77	Finanzaufwendungen			
23		Finanzergebnis (Nr. 21 bis Nr. 22)	-800	-735	-658
24		Ordentliches Ergebnis (Verwaltungsergebnis und Finanzergebnis Nr. 20 und Nr. 23)	-254.428	-235.246	-427.578
25	59	Außerordentliche Erträge			
26	79	Außerordentliche Aufwendungen			1.352
27		Außerordentliches Ergebnis (Nr. 25 ./ Nr. 26)			1.352
28		Jahresergebnis vor internen Leistungsbeziehungen (ordentliches Ergebnis und außerordentliches Ergebnis Nr. 24 und Nr. 27)	-254.428	-235.246	-426.226
29		Erlöse der internen Leistungsbeziehungen			
30		Kosten der internen Leistungsbeziehungen	438.694	448.157	426.227
31		Ergebnis der internen Leistungsbeziehungen	438.694	448.157	426.227

Teilergebnishaushalt Produktgruppe 1107 Abwasserbeseitigung					
Bad Karlshafen					
			Haushaltsansatz		
Nr.	Konten	Bezeichnung	2022	2021	Ergebnis des Jahresabschlusses 2020
1	2	3	4	5	6
32		Jahresergebnis nach internen Leistungsbeziehungen	184.266	212.911	1

Teilfinanzhaushalt Produktgruppe 1107 Abwasserbeseitigung							
Bad Karlshafen							
Produktbereich		11	Ver- und Entsorgung				
Produktgruppe		1107	Abwasserbeseitigung				
		Haushaltsansatz			Investitions- und Investitionsförderungsmaßnahmen		
Nr.	Bezeichnung	2022	Verpflichtungs-ermächtigungen	2021	Ergebnis des Jahresabschlusses 2020	Gesamtauszahlungsbedarf	davon bisher bereitgestellt
1	2	3	4	5	6	7	8
	Einzahlungen aus Investitionstätigkeit						
20	+ Einz. aus Investitionszuweis. und -zuschüssen sowie aus Investitionsbeiträgen	10.000		10.000			
21	+ Einz. aus Abgängen von Vermögensgegenständen des Sachanlagevermögens und des immateriellen Anlagevermögens						
22	+ Einz. aus Abgängen von Vermögensgegenständen des Finanzanlagevermögens						
	Einzahlungen aus Finanzierungstätigkeit						
31	+ Einz. aus der Aufnahme v. Krediten und wirtschaftlich vergleichbaren Vorgängen für Investitionen						
	Summe	10.000		10.000			
	Auszahlungen aus Investitionstätigkeit						
24	- Ausz. für den Erwerb von Grundstücken und Gebäuden	-80.000				-1.204.000	-504.000
25	- Ausz. für Baumaßnahmen	-310.000		-310.000	-181.730	-5.806.000	-5.326.000
26	- Ausz. für Investitionen in das sonstige Sachanlagevermögen und immaterielle Anlagevermögen davon: Ausz. aus gewährten Investitionszuweisungen und -zuschüssen					-100.000	-100.000
27	- Ausz. für Investitionen in das Finanzanlagevermögen						
	Auszahlungen aus Finanzierungstätigkeit						
32	- Ausz. für die Tilgung von Krediten und wirtschaftlich vergleichbaren Vorgängen für Investitionen						
	Summe	-390.000		-310.000	-181.730	-7.110.000	-5.930.000
	Saldo (Einzahlungen ./- Auszahlungen)	-380.000		-300.000	-181.730	-7.110.000	-5.930.000

Teilergebnishaushalt Produkt 110701 Abwasserbeseitigung					
Bad Karlshafen					
Produktbereich		11	Ver- und Entsorgung		
Produktgruppe		1107	Abwasserbeseitigung		
Produkt		110701	Abwasserbeseitigung		
			Haushaltsansatz		
Nr.	Konten	Bezeichnung	2022	2021	Ergebnis des Jahresabschlusses 2020
1	2	3	4	5	6
		Ordentliche Erträge			
01	50	Privatrechtliche Leistungsentgelte			
02	51	Öffentlich-rechtliche Leistungsentgelte	-1.150.000	-1.195.100	-1.173.779
03	548-549	Kostensatzleistungen und -erstattungen	-17.700	-32.800	-6.250
04	52	Bestandsveränderungen und aktivierte Eigenleistungen			
05	55	Steuern und steuerähnliche Erträge einschl. Erträge aus gesetzlichen Umlagen			
06	547	Erträge aus Transferleistungen			
07	540-543	Erträge aus Zuweisungen und Zuschüssen für lfd. Zwecke und allgemeine Umlagen			
08	546	Erträge aus der Auflösung von Sonderposten aus Investitionszuweisungen, -zuschüssen und Investitionsbeiträgen	-125.172	-77.685	-276.102
09	53	Sonstige ordentliche Erträge			-616
10		Summe der ordentlichen Erträge (Nr. 1 bis 9)	-1.292.872	-1.305.585	-1.456.747
		Ordentliche Aufwendungen			
11	62, 63, 640-643, 647-649, 65	Personalaufwendungen			
12	644-646	Versorgungsaufwendungen			
13	60, 61, 67-69	Aufwendungen für Sach- und Dienstleistungen	682.210	680.300	643.102
14	66	Abschreibungen	344.334	378.074	374.053
15	71	Aufwendungen für Zuweisungen und Zuschüsse sowie besondere Finanzaufwendungen			
16	73	Steueraufwendungen einschl. Aufwendungen aus gesetzlichen Umlageverpflichtungen	12.700	12.700	12.672
17	72	Transferaufwendungen			
18	70, 74, 76	Sonstige ordentliche Aufwendungen			
19		Summe der ordentlichen Aufwendungen (Nr. 11 bis 18)	1.039.244	1.071.074	1.029.827
20		Verwaltungsergebnis (Nr. 10 ./ Nr. 19)	-253.628	-234.511	-426.920
21	56, 57	Finanzerträge	-800	-735	-658
22	77	Finanzaufwendungen			
23		Finanzergebnis (Nr. 21 bis Nr. 22)	-800	-735	-658
24		Ordentliches Ergebnis (Verwaltungsergebnis und Finanzergebnis Nr. 20 und Nr. 23)	-254.428	-235.246	-427.578
25	59	Außerordentliche Erträge			
26	79	Außerordentliche Aufwendungen			1.352
27		Außerordentliches Ergebnis (Nr. 25 ./ Nr. 26)			1.352
28		Jahresergebnis vor internen Leistungsbeziehungen (ordentliches Ergebnis und außerordentliches Ergebnis Nr. 24 und Nr. 27)	-254.428	-235.246	-426.226
29		Erlöse der internen Leistungsbeziehungen			
30		Kosten der internen Leistungsbeziehungen	438.694	448.157	426.227

Haushaltsplan Stadt Bad Karlshafen 2022

Muster 9 zu § 4 Abs. 3

Teilergebnishaushalt Produkt 110701 Abwasserbeseitigung					
Bad Karlshafen					
			Haushaltsansatz		
Nr.	Konten	Bezeichnung	2022	2021	Ergebnis des Jahresabschlusses 2020
1	2	3	4	5	6
31		Ergebnis der Internen Leistungsbeziehungen	438.694	448.157	426.227
32		Jahresergebnis nach internen Leistungsbeziehungen	184.266	212.911	1

Teilfinanzhaushalt Produkt 110701 Abwasserbeseitigung							
Bad Karlshafen							
Produktbereich		11	Ver- und Entsorgung				
Produktgruppe		1107	Abwasserbeseitigung				
Produkt		110701	Abwasserbeseitigung				
		Haushaltsansatz				Investitions- und Investitionsförderungsmaßnahmen	
Nr.	Bezeichnung	2022	Verpflichtungs-ermächtigungen	2021	Ergebnis des Jahresabschlusses 2020	Gesamtauszahlungsbedarf	davon bisher bereitgestellt
1	2	3	4	5	6	7	8
	Einzahlungen aus Investitionstätigkeit						
20	+ Einz. aus Investitionszuweis. und -zuschüssen sowie aus Investitionsbeiträgen	10.000		10.000			
21	+ Einz. aus Abgängen von Vermögensgegenständen des Sachanlagevermögens und des immateriellen Anlagevermögens						
22	+ Einz. aus Abgängen von Vermögensgegenständen des Finanzanlagevermögens						
	Einzahlungen aus Finanzierungstätigkeit						
31	+ Einz. aus der Aufnahme v. Krediten und wirtschaftlich vergleichbaren Vorgängen für Investitionen						
	Summe	10.000		10.000			
	Auszahlungen aus Investitionstätigkeit						
24	- Ausz. für den Erwerb von Grundstücken und Gebäuden	-80.000				-1.204.000	-504.000
25	- Ausz. für Baumaßnahmen	-310.000		-310.000	-181.730	-5.806.000	-5.326.000
26	- Ausz. für Investitionen in das sonstige Sachanlagevermögen und immaterielle Anlagevermögen davon: Ausz. aus gewährten Investitionszuweisungen und -zuschüssen					-100.000	-100.000
27	- Ausz. für Investitionen in das Finanzanlagevermögen						
	Auszahlungen aus Finanzierungstätigkeit						
32	- Ausz. für die Tilgung von Krediten und wirtschaftlich vergleichbaren Vorgängen für Investitionen						
	Summe	-390.000		-310.000	-181.730	-7.110.000	-5.930.000
	Saldo (Einzahlungen ./- Auszahlungen)	-380.000		-300.000	-181.730	-7.110.000	-5.930.000

Teilergebnishaushalt Produktbereich 12 Verkehrsflächen und -anlagen, ÖPNV					
Bad Karlshafen					
Produktbereich		12	Verkehrsflächen und -anlagen, ÖPNV		
			Haushaltsansatz		Ergebnis des Jahresabschlusses 2020
Nr.	Konten	Bezeichnung	2022	2021	
1	2	3	4	5	6
		Ordentliche Erträge			
01	50	Privatrechtliche Leistungsentgelte			
02	51	Öffentlich-rechtliche Leistungsentgelte	-4.500	-4.750	-4.321
03	548-549	Kostensatzleistungen und -erstattungen			-3.341
04	52	Bestandsveränderungen und aktivierte Eigenleistungen			
05	55	Steuern und steuerähnliche Erträge einschl. Erträge aus gesetzlichen Umlagen			
06	547	Erträge aus Transferleistungen			
07	540-543	Erträge aus Zuweisungen und Zuschüssen für lfd. Zwecke und allgemeine Umlagen		-6.000	-119.176
08	546	Erträge aus der Auflösung von Sonderposten aus Investitionszuweisungen, -zuschüssen und Investitionsbeiträgen	-74.304	-47.719	-43.669
09	53	Sonstige ordentliche Erträge	-2.500	-2.500	-12.979
10		Summe der ordentlichen Erträge (Nr. 1 bis 9)	-81.304	-60.969	-183.485
		Ordentliche Aufwendungen			
11	62, 63, 640-643, 647-649, 65	Personalaufwendungen			
12	644-646	Versorgungsaufwendungen			
13	60, 61, 67-69	Aufwendungen für Sach- und Dienstleistungen	248.169	238.439	365.738
14	66	Abschreibungen	137.378	125.559	106.309
15	71	Aufwendungen für Zuweisungen und Zuschüsse sowie besondere Finanzaufwendungen	15.750		15.706
16	73	Steueraufwendungen einschl. Aufwendungen aus gesetzlichen Umlageverpflichtungen			
17	72	Transferaufwendungen			
18	70, 74, 76	Sonstige ordentliche Aufwendungen		400	
19		Summe der ordentlichen Aufwendungen (Nr. 11 bis 18)	401.297	364.398	487.754
20		Verwaltungsergebnis (Nr. 10 ./ Nr. 19)	319.993	303.429	304.269
21	56, 57	Finanzerträge			
22	77	Finanzaufwendungen			
23		Finanzergebnis (Nr. 21 bis Nr. 22)			
24		Ordentliches Ergebnis (Verwaltungsergebnis und Finanzergebnis Nr. 20 und Nr. 23)	319.993	303.429	304.269
25	59	Außerordentliche Erträge			-424
26	79	Außerordentliche Aufwendungen			
27		Außerordentliches Ergebnis (Nr. 25 ./ Nr. 26)			-424
28		Jahresergebnis vor internen Leistungsbeziehungen (ordentliches Ergebnis und außerordentliches Ergebnis Nr. 24 und Nr. 27)	319.993	303.429	303.845
29		Erlöse der internen Leistungsbeziehungen			
30		Kosten der internen Leistungsbeziehungen	275.134	219.402	228.492
31		Ergebnis der internen Leistungsbeziehungen	275.134	219.402	228.492

Teilergebnishaushalt Produktbereich 12 Verkehrsflächen und -anlagen, ÖPNV					
Bad Karlshafen					
			Haushaltsansatz		
Nr.	Konten	Bezeichnung	2022	2021	Ergebnis des Jahresabschlusses 2020
1	2	3	4	5	6
32		Jahresergebnis nach internen Leistungsbeziehungen	595.127	522.831	532.337

Teilfinanzhaushalt Produktbereich 12 Verkehrsflächen und -anlagen, ÖPNV							
Bad Karlshafen							
Produktbereich		12 Verkehrsflächen und -anlagen, ÖPNV					
		Haushaltsansatz			Investitions- und Investitionsförderungsmaßnahmen		
Nr.	Bezeichnung	2022	Verpflichtungs-ermächtigungen	2021	Ergebnis des Jahresabschlusses 2020	Gesamtauszahlungsbedarf	davon bisher bereitgestellt
1	2	3	4	5	6	7	8
	Einzahlungen aus Investitionstätigkeit						
20	+ Einz. aus Investitionszuweis. und -zuschüssen sowie aus Investitionsbeiträgen	466.500		259.000	63.880		
21	+ Einz. aus Abgängen von Vermögensgegenständen des Sachanlagevermögens und des immateriellen Anlagevermögens				500		
22	+ Einz. aus Abgängen von Vermögensgegenständen des Finanzanlagevermögens						
	Einzahlungen aus Finanzierungstätigkeit						
31	+ Einz. aus der Aufnahme v. Krediten und wirtschaftlich vergleichbaren Vorgängen für Investitionen						
	Summe	466.500		259.000	64.380		
	Auszahlungen aus Investitionstätigkeit						
24	- Ausz. für den Erwerb von Grundstücken und Gebäuden	-588.000		-724.000		-6.672.500	-6.372.500
25	- Ausz. für Baumaßnahmen				-480.006		
26	- Ausz. für Investitionen in das sonstige Sachanlagevermögen und immaterielle Anlagevermögen davon: Ausz. aus gewährten Investitionszuweisungen und -zuschüssen	-2.000		-2.000		-59.000	-53.000
27	- Ausz. für Investitionen in das Finanzanlagevermögen						
	Auszahlungen aus Finanzierungstätigkeit						
32	- Ausz. für die Tilgung von Krediten und wirtschaftlich vergleichbaren Vorgängen für Investitionen					-4.200	-4.200
	Summe	-590.000		-726.000	-480.006	-6.735.700	-6.429.700
	Saldo (Einzahlungen ./ Auszahlungen)	-123.500		-467.000	-415.626	-6.735.700	-6.429.700

Teilergebnishaushalt Produktgruppe 1201 Gemeindestraßen					
Bad Karlshafen					
Produktbereich		12	Verkehrsflächen und -anlagen, ÖPNV		
Produktgruppe		1201	Gemeindestraßen		
			Haushaltsansatz		
Nr.	Konten	Bezeichnung	2022	2021	Ergebnis des Jahresabschlusses 2020
1	2	3	4	5	6
		Ordentliche Erträge			
01	50	Privatrechtliche Leistungsentgelte			
02	51	Öffentlich-rechtliche Leistungsentgelte	-4.500	-4.750	-4.306
03	548-549	Kostensatzleistungen und -erstattungen			-3.341
04	52	Bestandsveränderungen und aktivierte Eigenleistungen			
05	55	Steuern und steuerähnliche Erträge einschl. Erträge aus gesetzlichen Umlagen			
06	547	Erträge aus Transferleistungen			
07	540-543	Erträge aus Zuweisungen und Zuschüssen für lfd. Zwecke und allgemeine Umlagen		-6.000	-3.476
08	546	Erträge aus der Auflösung von Sonderposten aus Investitionszuweisungen, -zuschüssen und Investitionsbeiträgen	-61.654	-43.719	-41.669
09	53	Sonstige ordentliche Erträge			-12.979
10		Summe der ordentlichen Erträge (Nr. 1 bis 9)	-66.154	-54.469	-65.770
		Ordentliche Aufwendungen			
11	62, 63, 640-643, 647-649, 65	Personalaufwendungen			
12	644-646	Versorgungsaufwendungen			
13	60, 61, 67-69	Aufwendungen für Sach- und Dienstleistungen	233.655	224.555	241.428
14	66	Abschreibungen	123.054	113.480	103.780
15	71	Aufwendungen für Zuweisungen und Zuschüsse sowie besondere Finanzaufwendungen			
16	73	Steueraufwendungen einschl. Aufwendungen aus gesetzlichen Umlageverpflichtungen			
17	72	Transferaufwendungen			
18	70, 74, 76	Sonstige ordentliche Aufwendungen			
19		Summe der ordentlichen Aufwendungen (Nr. 11 bis 18)	356.709	338.035	345.208
20		Verwaltungsergebnis (Nr. 10 ./ Nr. 19)	290.555	283.566	279.438
21	56, 57	Finanzerträge			
22	77	Finanzaufwendungen			
23		Finanzergebnis (Nr. 21 bis Nr. 22)			
24		Ordentliches Ergebnis (Verwaltungsergebnis und Finanzergebnis Nr. 20 und Nr. 23)	290.555	283.566	279.438
25	59	Außerordentliche Erträge			-424
26	79	Außerordentliche Aufwendungen			
27		Außerordentliches Ergebnis (Nr. 25 ./ Nr. 26)			-424
28		Jahresergebnis vor internen Leistungsbeziehungen (ordentliches Ergebnis und außerordentliches Ergebnis Nr. 24 und Nr. 27)	290.555	283.566	279.014
29		Erlöse der internen Leistungsbeziehungen			
30		Kosten der internen Leistungsbeziehungen	148.592	104.625	123.156
31		Ergebnis der internen Leistungsbeziehungen	148.592	104.625	123.156

Haushaltsplan Stadt Bad Karlshafen 2022

Muster 9 zu § 4 Abs. 3

**Teilergebnishaushalt
Produktgruppe 1201 Gemeindestraßen**

Bad Karlshafen

			Haushaltsansatz		
Nr.	Konten	Bezeichnung	2022	2021	Ergebnis des Jahresabschlusses 2020
1	2	3	4	5	6
32		Jahresergebnis nach internen Leistungsbeziehungen	439.147	388.191	402.170

Teilfinanzhaushalt Produktgruppe 1201 Gemeindestraßen							
Bad Karlshafen							
Produktbereich		12	Verkehrsflächen und -anlagen, ÖPNV				
Produktgruppe		1201	Gemeindestraßen				
		Haushaltsansatz			Investitions- und Investitionsförderungsmaßnahmen		
Nr.	Bezeichnung	2022	Verpflichtungs-ermächtigungen	2021	Ergebnis des Jahresabschlusses 2020	Gesamtauszahlungsbedarf	davon bisher bereitgestellt
1	2	3	4	5	6	7	8
	Einzahlungen aus Investitionstätigkeit						
20	+ Einz. aus Investitionszuweis. und -zuschüssen sowie aus Investitionsbeiträgen	92.500		59.000	63.880		
21	+ Einz. aus Abgängen von Vermögensgegenständen des Sachanlagevermögens und des immateriellen Anlagevermögens				500		
22	+ Einz. aus Abgängen von Vermögensgegenständen des Finanzanlagevermögens						
	Einzahlungen aus Finanzierungstätigkeit						
31	+ Einz. aus der Aufnahme v. Krediten und wirtschaftlich vergleichbaren Vorgängen für Investitionen						
	Summe	92.500		59.000	64.380		
	Auszahlungen aus Investitionstätigkeit						
24	- Ausz. für den Erwerb von Grundstücken und Gebäuden	-164.000		-453.000		-5.528.500	-5.228.500
25	- Ausz. für Baumaßnahmen				-455.045		
26	- Ausz. für Investitionen in das sonstige Sachanlagevermögen und immaterielle Anlagevermögen davon: Ausz. aus gewährten Investitionszuweisungen und -zuschüssen	-2.000		-2.000		-38.000	-32.000
27	- Ausz. für Investitionen in das Finanzanlagevermögen						
	Auszahlungen aus Finanzierungstätigkeit						
32	- Ausz. für die Tilgung von Krediten und wirtschaftlich vergleichbaren Vorgängen für Investitionen					-4.200	-4.200
	Summe	-166.000		-455.000	-455.045	-5.570.700	-5.264.700
	Saldo (Einzahlungen ./- Auszahlungen)	-73.500		-396.000	-390.665	-5.570.700	-5.264.700

Teilergebnishaushalt Produkt 120101 Bereitstellung von Gemeindestraßen					
Bad Karlshafen					
Produktbereich		12	Verkehrsflächen und -anlagen, ÖPNV		
Produktgruppe		1201	Gemeindestraßen		
Produkt		120101	Bereitstellung von Gemeindestraßen		
			Haushaltsansatz		
Nr.	Konten	Bezeichnung	2022	2021	Ergebnis des Jahresabschlusses 2020
1	2	3	4	5	6
		Ordentliche Erträge			
01	50	Privatrechtliche Leistungsentgelte			
02	51	Öffentlich-rechtliche Leistungsentgelte	-4.500	-4.750	-4.306
03	548-549	Kostensatzleistungen und -erstattungen			-3.341
04	52	Bestandsveränderungen und aktivierte Eigenleistungen			
05	55	Steuern und steuerähnliche Erträge einschl. Erträge aus gesetzlichen Umlagen			
06	547	Erträge aus Transferleistungen			
07	540-543	Erträge aus Zuweisungen und Zuschüssen für lfd. Zwecke und allgemeine Umlagen		-6.000	-3.476
08	546	Erträge aus der Auflösung von Sonderposten aus Investitionszuweisungen, -zuschüssen und Investitionsbeiträgen	-61.654	-43.719	-41.669
09	53	Sonstige ordentliche Erträge			-12.979
10		Summe der ordentlichen Erträge (Nr. 1 bis 9)	-66.154	-54.469	-65.770
		Ordentliche Aufwendungen			
11	62, 63, 640-643, 647-649, 65	Personalaufwendungen			
12	644-646	Versorgungsaufwendungen			
13	60, 61, 67-69	Aufwendungen für Sach- und Dienstleistungen	233.655	224.555	241.428
14	66	Abschreibungen	123.054	113.480	103.780
15	71	Aufwendungen für Zuweisungen und Zuschüsse sowie besondere Finanzaufwendungen			
16	73	Steueraufwendungen einschl. Aufwendungen aus gesetzlichen Umlageverpflichtungen			
17	72	Transferaufwendungen			
18	70, 74, 76	Sonstige ordentliche Aufwendungen			
19		Summe der ordentlichen Aufwendungen (Nr. 11 bis 18)	356.709	338.035	345.208
20		Verwaltungsergebnis (Nr. 10 ./ Nr. 19)	290.555	283.566	279.438
21	56, 57	Finanzerträge			
22	77	Finanzaufwendungen			
23		Finanzergebnis (Nr. 21 bis Nr. 22)			
24		Ordentliches Ergebnis (Verwaltungsergebnis und Finanzergebnis Nr. 20 und Nr. 23)	290.555	283.566	279.438
25	59	Außerordentliche Erträge			-424
26	79	Außerordentliche Aufwendungen			
27		Außerordentliches Ergebnis (Nr. 25 ./ Nr. 26)			-424
28		Jahresergebnis vor internen Leistungsbeziehungen (ordentliches Ergebnis und außerordentliches Ergebnis Nr. 24 und Nr. 27)	290.555	283.566	279.014
29		Erlöse der internen Leistungsbeziehungen			
30		Kosten der internen Leistungsbeziehungen	148.592	104.625	123.156

Teilergebnishaushalt Produkt 120101 Bereitstellung von Gemeindestraßen					
Bad Karlshafen					
			Haushaltsansatz		
Nr.	Konten	Bezeichnung	2022	2021	Ergebnis des Jahresabschlusses 2020
1	2	3	4	5	6
31		Ergebnis der Internen Leistungsbeziehungen	148.592	104.625	123.156
32		Jahresergebnis nach internen Leistungsbeziehungen	439.147	388.191	402.170

Teilfinanzhaushalt Produkt 120101 Bereitstellung von Gemeindestraßen							
Bad Karlshafen							
Produktbereich		12	Verkehrsflächen und -anlagen, ÖPNV				
Produktgruppe		1201	Gemeindestraßen				
Produkt		120101	Bereitstellung von Gemeindestraßen				
		Haushaltsansatz				Investitions- und Investitionsförderungsmaßnahmen	
Nr.	Bezeichnung	2022	Verpflichtungs-ermächtigungen	2021	Ergebnis des Jahresabschlusses 2020	Gesamtauszahlungsbedarf	davon bisher bereitgestellt
1	2	3	4	5	6	7	8
	Einzahlungen aus Investitionstätigkeit						
20	+ Einz. aus Investitionszuweis. und -zuschüssen sowie aus Investitionsbeiträgen	92.500		59.000	63.880		
21	+ Einz. aus Abgängen von Vermögensgegenständen des Sachanlagevermögens und des immateriellen Anlagevermögens				500		
22	+ Einz. aus Abgängen von Vermögensgegenständen des Finanzanlagevermögens						
	Einzahlungen aus Finanzierungstätigkeit						
31	+ Einz. aus der Aufnahme v. Krediten und wirtschaftlich vergleichbaren Vorgängen für Investitionen						
	Summe	92.500		59.000	64.380		
	Auszahlungen aus Investitionstätigkeit						
24	- Ausz. für den Erwerb von Grundstücken und Gebäuden	-164.000		-453.000		-5.528.500	-5.228.500
25	- Ausz. für Baumaßnahmen				-455.045		
26	- Ausz. für Investitionen in das sonstige Sachanlagevermögen und immaterielle Anlagevermögen davon: Ausz. aus gewährten Investitionszuweisungen und -zuschüssen	-2.000		-2.000		-38.000	-32.000
27	- Ausz. für Investitionen in das Finanzanlagevermögen						
	Auszahlungen aus Finanzierungstätigkeit						
32	- Ausz. für die Tilgung von Krediten und wirtschaftlich vergleichbaren Vorgängen für Investitionen					-4.200	-4.200
	Summe	-166.000		-455.000	-455.045	-5.570.700	-5.264.700
	Saldo (Einzahlungen ./- Auszahlungen)	-73.500		-396.000	-390.665	-5.570.700	-5.264.700

Teilergebnishaushalt Produktgruppe 1202 Kreisstraßen					
Bad Karlshafen					
Produktbereich		12	Verkehrsflächen und -anlagen, ÖPNV		
Produktgruppe		1202	Kreisstraßen		
			Haushaltsansatz		
Nr.	Konten	Bezeichnung	2022	2021	Ergebnis des Jahresabschlusses 2020
1	2	3	4	5	6
		Ordentliche Erträge			
01	50	Privatrechtliche Leistungsentgelte			
02	51	Öffentlich-rechtliche Leistungsentgelte			
03	548-549	Kostensatzleistungen und -erstattungen			
04	52	Bestandsveränderungen und aktivierte Eigenleistungen			
05	55	Steuern und steuerähnliche Erträge einschl. Erträge aus gesetzlichen Umlagen			
06	547	Erträge aus Transferleistungen			
07	540-543	Erträge aus Zuweisungen und Zuschüssen für lfd. Zwecke und allgemeine Umlagen			
08	546	Erträge aus der Auflösung von Sonderposten aus Investitionszuweisungen, -zuschüssen und Investitionsbeiträgen			
09	53	Sonstige ordentliche Erträge			
10		Summe der ordentlichen Erträge (Nr. 1 bis 9)			
		Ordentliche Aufwendungen			
11	62, 63, 640-643, 647-649, 65	Personalaufwendungen			
12	644-646	Versorgungsaufwendungen			
13	60, 61, 67-69	Aufwendungen für Sach- und Dienstleistungen			
14	66	Abschreibungen			
15	71	Aufwendungen für Zuweisungen und Zuschüsse sowie besondere Finanzaufwendungen			
16	73	Steueraufwendungen einschl. Aufwendungen aus gesetzlichen Umlageverpflichtungen			
17	72	Transferaufwendungen			
18	70, 74, 76	Sonstige ordentliche Aufwendungen			
19		Summe der ordentlichen Aufwendungen (Nr. 11 bis 18)			
20		Verwaltungsergebnis (Nr. 10 ./ Nr. 19)			
21	56, 57	Finanzerträge			
22	77	Finanzaufwendungen			
23		Finanzergebnis (Nr. 21 bis Nr. 22)			
24		Ordentliches Ergebnis (Verwaltungsergebnis und Finanzergebnis Nr. 20 und Nr. 23)			
25	59	Außerordentliche Erträge			
26	79	Außerordentliche Aufwendungen			
27		Außerordentliches Ergebnis (Nr. 25 ./ Nr. 26)			
28		Jahresergebnis vor internen Leistungsbeziehungen (ordentliches Ergebnis und außerordentliches Ergebnis Nr. 24 und Nr. 27)			
29		Erlöse der internen Leistungsbeziehungen			
30		Kosten der internen Leistungsbeziehungen	18.216	15.362	15.163
31		Ergebnis der internen Leistungsbeziehungen	18.216	15.362	15.163

Haushaltsplan Stadt Bad Karlshafen 2022

Muster 9 zu § 4 Abs. 3

Teilergebnishaushalt Produktgruppe 1202 Kreisstraßen					
Bad Karlshafen					
			Haushaltsansatz		
Nr.	Konten	Bezeichnung	2022	2021	Ergebnis des Jahresabschlusses 2020
1	2	3	4	5	6
32		Jahresergebnis nach internen Leistungsbeziehungen	18.216	15.362	15.163

Teilfinanzhaushalt Produktgruppe 1202 Kreisstraßen							
Bad Karlshafen							
Produktbereich		12	Verkehrsflächen und -anlagen, ÖPNV				
Produktgruppe		1202	Kreisstraßen				
		Haushaltsansatz				Investitions- und Investitionsförderungsmaßnahmen	
Nr.	Bezeichnung	2022	Verpflichtungs-ermächtigungen	2021	Ergebnis des Jahresabschlusses 2020	Gesamtauszahlungsbedarf	davon bisher bereitgestellt
1	2	3	4	5	6	7	8
	Einzahlungen aus Investitionstätigkeit						
20	+ Einz. aus Investitionszuweis. und -zuschüssen sowie aus Investitionsbeiträgen						
21	+ Einz. aus Abgängen von Vermögensgegenständen des Sachanlagevermögens und des immateriellen Anlagevermögens						
22	+ Einz. aus Abgängen von Vermögensgegenständen des Finanzanlagevermögens						
	Einzahlungen aus Finanzierungstätigkeit						
31	+ Einz. aus der Aufnahme v. Krediten und wirtschaftlich vergleichbaren Vorgängen für Investitionen						
	Summe						
	Auszahlungen aus Investitionstätigkeit						
24	- Ausz. für den Erwerb von Grundstücken und Gebäuden					-100.000	-100.000
25	- Ausz. für Baumaßnahmen						
26	- Ausz. für Investitionen in das sonstige Sachanlagevermögen und immaterielle Anlagevermögen davon: Ausz. aus gewährten Investitionszuweisungen und -zuschüssen						
27	- Ausz. für Investitionen in das Finanzanlagevermögen						
	Auszahlungen aus Finanzierungstätigkeit						
32	- Ausz. für die Tilgung von Krediten und wirtschaftlich vergleichbaren Vorgängen für Investitionen						
	Summe					-100.000	-100.000
	Saldo (Einzahlungen ./ Auszahlungen)					-100.000	-100.000

Teilergebnishaushalt Produkt 120201 Dienstleistungen für Kreisstraßen					
Bad Karlshafen					
Produktbereich		12	Verkehrsflächen und -anlagen, ÖPNV		
Produktgruppe		1202	Kreisstraßen		
Produkt		120201	Dienstleistungen für Kreisstraßen		
		Haushaltsansatz			
Nr.	Konten	Bezeichnung	2022	2021	Ergebnis des Jahresabschlusses 2020
1	2	3	4	5	6
		Ordentliche Erträge			
01	50	Privatrechtliche Leistungsentgelte			
02	51	Öffentlich-rechtliche Leistungsentgelte			
03	548-549	Kostensatzleistungen und -erstattungen			
04	52	Bestandsveränderungen und aktivierte Eigenleistungen			
05	55	Steuern und steuerähnliche Erträge einschl. Erträge aus gesetzlichen Umlagen			
06	547	Erträge aus Transferleistungen			
07	540-543	Erträge aus Zuweisungen und Zuschüssen für lfd. Zwecke und allgemeine Umlagen			
08	546	Erträge aus der Auflösung von Sonderposten aus Investitionszuweisungen, -zuschüssen und Investitionsbeiträgen			
09	53	Sonstige ordentliche Erträge			
10		Summe der ordentlichen Erträge (Nr. 1 bis 9)			
		Ordentliche Aufwendungen			
11	62, 63, 640-643, 647-649, 65	Personalaufwendungen			
12	644-646	Versorgungsaufwendungen			
13	60, 61, 67-69	Aufwendungen für Sach- und Dienstleistungen			
14	66	Abschreibungen			
15	71	Aufwendungen für Zuweisungen und Zuschüsse sowie besondere Finanzaufwendungen			
16	73	Steueraufwendungen einschl. Aufwendungen aus gesetzlichen Umlageverpflichtungen			
17	72	Transferaufwendungen			
18	70, 74, 76	Sonstige ordentliche Aufwendungen			
19		Summe der ordentlichen Aufwendungen (Nr. 11 bis 18)			
20		Verwaltungsergebnis (Nr. 10 ./ Nr. 19)			
21	56, 57	Finanzerträge			
22	77	Finanzaufwendungen			
23		Finanzergebnis (Nr. 21 bis Nr. 22)			
24		Ordentliches Ergebnis (Verwaltungsergebnis und Finanzergebnis Nr. 20 und Nr. 23)			
25	59	Außerordentliche Erträge			
26	79	Außerordentliche Aufwendungen			
27		Außerordentliches Ergebnis (Nr. 25 ./ Nr. 26)			
28		Jahresergebnis vor internen Leistungsbeziehungen (ordentliches Ergebnis und außerordentliches Ergebnis Nr. 24 und Nr. 27)			
29		Erlöse der internen Leistungsbeziehungen			
30		Kosten der internen Leistungsbeziehungen	18.216	15.362	15.163

Teilergebnishaushalt
Produkt 120201 Dienstleistungen für Kreisstraßen

Bad Karlshafen

		Haushaltsansatz			
Nr.	Konten	Bezeichnung	2022	2021	Ergebnis des Jahresabschlusses 2020
1	2	3	4	5	6
31		Ergebnis der Internen Leistungsbeziehungen	18.216	15.362	15.163
32		Jahresergebnis nach internen Leistungsbeziehungen	18.216	15.362	15.163

Teilfinanzhaushalt Produkt 120201 Dienstleistungen für Kreisstraßen							
Bad Karlshafen							
Produktbereich		12	Verkehrsflächen und -anlagen, ÖPNV				
Produktgruppe		1202	Kreisstraßen				
Produkt		120201	Dienstleistungen für Kreisstraßen				
		Haushaltsansatz				Investitions- und Investitionsförderungsmaßnahmen	
Nr.	Bezeichnung	2022	Verpflichtungs-ermächtigungen	2021	Ergebnis des Jahres- abschlusses 2020	Gesamt- auszahlungs- bedarf	davon bisher bereitgestellt
1	2	3	4	5	6	7	8
	Einzahlungen aus Investitionstätigkeit						
20	+ Einz. aus Investitionszuweis. und -zuschüssen sowie aus Investitionsbeiträgen						
21	+ Einz. aus Abgängen von Vermögensgegenständen des Sachanlagevermögens und des immateriellen Anlagevermögens						
22	+ Einz. aus Abgängen von Vermögensgegenständen des Finanzanlagevermögens						
	Einzahlungen aus Finanzierungstätigkeit						
31	+ Einz. aus der Aufnahme v. Krediten und wirtschaftlich vergleichbaren Vorgängen für Investitionen						
	Summe						
	Auszahlungen aus Investitionstätigkeit						
24	- Ausz. für den Erwerb von Grundstücken und Gebäuden					-100.000	-100.000
25	- Ausz. für Baumaßnahmen						
26	- Ausz. für Investitionen in das sonstige Sachanlagevermögen und immaterielle Anlagevermögen davon: Ausz. aus gewährten Investitionszuweisungen und -zuschüssen						
27	- Ausz. für Investitionen in das Finanzanlagevermögen						
	Auszahlungen aus Finanzierungstätigkeit						
32	- Ausz. für die Tilgung von Krediten und wirtschaftlich vergleichbaren Vorgängen für Investitionen						
	Summe					-100.000	-100.000
	Saldo (Einzahlungen ./ Auszahlungen)					-100.000	-100.000

Teilergebnishaushalt Produktgruppe 1204 Bundesstraßen					
Bad Karlshafen					
Produktbereich		12	Verkehrsflächen und -anlagen, ÖPNV		
Produktgruppe		1204	Bundesstraßen		
			Haushaltsansatz		
Nr.	Konten	Bezeichnung	2022	2021	Ergebnis des Jahresabschlusses 2020
1	2	3	4	5	6
		Ordentliche Erträge			
01	50	Privatrechtliche Leistungsentgelte			
02	51	Öffentlich-rechtliche Leistungsentgelte			
03	548-549	Kostensatzleistungen und -erstattungen			
04	52	Bestandsveränderungen und aktivierte Eigenleistungen			
05	55	Steuern und steuerähnliche Erträge einschl. Erträge aus gesetzlichen Umlagen			
06	547	Erträge aus Transferleistungen			
07	540-543	Erträge aus Zuweisungen und Zuschüssen für lfd. Zwecke und allgemeine Umlagen			-115.700
08	546	Erträge aus der Auflösung von Sonderposten aus Investitionszuweisungen, -zuschüssen und Investitionsbeiträgen			
09	53	Sonstige ordentliche Erträge			
10		Summe der ordentlichen Erträge (Nr. 1 bis 9)			-115.700
		Ordentliche Aufwendungen			
11	62, 63, 640-643, 647-649, 65	Personalaufwendungen			
12	644-646	Versorgungsaufwendungen			
13	60, 61, 67-69	Aufwendungen für Sach- und Dienstleistungen			115.700
14	66	Abschreibungen			
15	71	Aufwendungen für Zuweisungen und Zuschüsse sowie besondere Finanzaufwendungen			
16	73	Steueraufwendungen einschl. Aufwendungen aus gesetzlichen Umlageverpflichtungen			
17	72	Transferaufwendungen			
18	70, 74, 76	Sonstige ordentliche Aufwendungen			
19		Summe der ordentlichen Aufwendungen (Nr. 11 bis 18)			115.700
20		Verwaltungsergebnis (Nr. 10 ./ Nr. 19)			
21	56, 57	Finanzerträge			
22	77	Finanzaufwendungen			
23		Finanzergebnis (Nr. 21 bis Nr. 22)			
24		Ordentliches Ergebnis (Verwaltungsergebnis und Finanzergebnis Nr. 20 und Nr. 23)			
25	59	Außerordentliche Erträge			
26	79	Außerordentliche Aufwendungen			
27		Außerordentliches Ergebnis (Nr. 25 ./ Nr. 26)			
28		Jahresergebnis vor internen Leistungsbeziehungen (ordentliches Ergebnis und außerordentliches Ergebnis Nr. 24 und Nr. 27)			
29		Erlöse der internen Leistungsbeziehungen			
30		Kosten der internen Leistungsbeziehungen	33.445	22.843	27.840
31		Ergebnis der internen Leistungsbeziehungen	33.445	22.843	27.840

Haushaltsplan Stadt Bad Karlshafen 2022

Muster 9 zu § 4 Abs. 3

Teilergebnishaushalt Produktgruppe 1204 Bundesstraßen					
Bad Karlshafen					
			Haushaltsansatz		
Nr.	Konten	Bezeichnung	2022	2021	Ergebnis des Jahresabschlusses 2020
1	2	3	4	5	6
32		Jahresergebnis nach internen Leistungsbeziehungen	33.445	22.843	27.840

Teilfinanzhaushalt Produktgruppe 1204 Bundesstraßen							
Bad Karlshafen							
Produktbereich		12	Verkehrsflächen und -anlagen, ÖPNV				
Produktgruppe		1204	Bundesstraßen				
		Haushaltsansatz			Investitions- und Investitionsförderungsmaßnahmen		
Nr.	Bezeichnung	2022	Verpflichtungs-ermächtigungen	2021	Ergebnis des Jahres- abschlusses 2020	Gesamt- auszahlungs- bedarf	davon bisher bereitgestellt
1	2	3	4	5	6	7	8
	Einzahlungen aus Investitionstätigkeit						
20	+ Einz. aus Investitionszuweis. und -zuschüssen sowie aus Investitionsbeiträgen						
21	+ Einz. aus Abgängen von Vermögensgegenständen des Sachanlagevermögens und des immateriellen Anlagevermögens						
22	+ Einz. aus Abgängen von Vermögensgegenständen des Finanzanlagevermögens						
	Einzahlungen aus Finanzierungstätigkeit						
31	+ Einz. aus der Aufnahme v. Krediten und wirtschaftlich vergleichbaren Vorgängen für Investitionen						
	Summe						
	Auszahlungen aus Investitionstätigkeit						
24	- Ausz. für den Erwerb von Grundstücken und Gebäuden						
25	- Ausz. für Baumaßnahmen						
26	- Ausz. für Investitionen in das sonstige Sachanlagevermögen und immaterielle Anlagevermögen davon: Ausz. aus gewährten Investitionszuweisungen und -zuschüssen						
27	- Ausz. für Investitionen in das Finanzanlagevermögen						
	Auszahlungen aus Finanzierungstätigkeit						
32	- Ausz. für die Tilgung von Krediten und wirtschaftlich vergleichbaren Vorgängen für Investitionen						
	Summe						
	Saldo (Einzahlungen ./ Auszahlungen)						

Teilergebnishaushalt Produkt 120401 Dienstleistungen für Bundesstraßen					
Bad Karlshafen					
Produktbereich		12	Verkehrsflächen und -anlagen, ÖPNV		
Produktgruppe		1204	Bundesstraßen		
Produkt		120401	Dienstleistungen für Bundesstraßen		
			Haushaltsansatz		
Nr.	Konten	Bezeichnung	2022	2021	Ergebnis des Jahresabschlusses 2020
1	2	3	4	5	6
		Ordentliche Erträge			
01	50	Privatrechtliche Leistungsentgelte			
02	51	Öffentlich-rechtliche Leistungsentgelte			
03	548-549	Kostensatzleistungen und -erstattungen			
04	52	Bestandsveränderungen und aktivierte Eigenleistungen			
05	55	Steuern und steuerähnliche Erträge einschl. Erträge aus gesetzlichen Umlagen			
06	547	Erträge aus Transferleistungen			
07	540-543	Erträge aus Zuweisungen und Zuschüssen für lfd. Zwecke und allgemeine Umlagen			-115.700
08	546	Erträge aus der Auflösung von Sonderposten aus Investitionszuweisungen, -zuschüssen und Investitionsbeiträgen			
09	53	Sonstige ordentliche Erträge			
10		Summe der ordentlichen Erträge (Nr. 1 bis 9)			-115.700
		Ordentliche Aufwendungen			
11	62, 63, 640-643, 647-649, 65	Personalaufwendungen			
12	644-646	Versorgungsaufwendungen			
13	60, 61, 67-69	Aufwendungen für Sach- und Dienstleistungen			115.700
14	66	Abschreibungen			
15	71	Aufwendungen für Zuweisungen und Zuschüsse sowie besondere Finanzaufwendungen			
16	73	Steueraufwendungen einschl. Aufwendungen aus gesetzlichen Umlageverpflichtungen			
17	72	Transferaufwendungen			
18	70, 74, 76	Sonstige ordentliche Aufwendungen			
19		Summe der ordentlichen Aufwendungen (Nr. 11 bis 18)			115.700
20		Verwaltungsergebnis (Nr. 10 ./ Nr. 19)			
21	56, 57	Finanzerträge			
22	77	Finanzaufwendungen			
23		Finanzergebnis (Nr. 21 bis Nr. 22)			
24		Ordentliches Ergebnis (Verwaltungsergebnis und Finanzergebnis Nr. 20 und Nr. 23)			
25	59	Außerordentliche Erträge			
26	79	Außerordentliche Aufwendungen			
27		Außerordentliches Ergebnis (Nr. 25 ./ Nr. 26)			
28		Jahresergebnis vor internen Leistungsbeziehungen (ordentliches Ergebnis und außerordentliches Ergebnis Nr. 24 und Nr. 27)			
29		Erlöse der internen Leistungsbeziehungen			
30		Kosten der internen Leistungsbeziehungen	33.445	22.843	27.840

**Teilergebnishaushalt
Produkt 120401 Dienstleistungen für Bundesstraßen**

Bad Karlshafen

		Haushaltsansatz			
Nr.	Konten	Bezeichnung	2022	2021	Ergebnis des Jahresabschlusses 2020
1	2	3	4	5	6
31		Ergebnis der Internen Leistungsbeziehungen	33.445	22.843	27.840
32		Jahresergebnis nach internen Leistungsbeziehungen	33.445	22.843	27.840

Teilfinanzhaushalt Produkt 120401 Dienstleistungen für Bundesstraßen							
Bad Karlshafen							
Produktbereich		12	Verkehrsflächen und -anlagen, ÖPNV				
Produktgruppe		1204	Bundesstraßen				
Produkt		120401	Dienstleistungen für Bundesstraßen				
		Haushaltsansatz				Investitions- und Investitionsförderungsmaßnahmen	
Nr.	Bezeichnung	2022	Verpflichtungsermächtigungen	2021	Ergebnis des Jahresabschlusses 2020	Gesamtauszahlungsbedarf	davon bisher bereitgestellt
1	2	3	4	5	6	7	8
	Einzahlungen aus Investitionstätigkeit						
20	+ Einz. aus Investitionszuweis. und -zuschüssen sowie aus Investitionsbeiträgen						
21	+ Einz. aus Abgängen von Vermögensgegenständen des Sachanlagevermögens und des immateriellen Anlagevermögens						
22	+ Einz. aus Abgängen von Vermögensgegenständen des Finanzanlagevermögens						
	Einzahlungen aus Finanzierungstätigkeit						
31	+ Einz. aus der Aufnahme v. Krediten und wirtschaftlich vergleichbaren Vorgängen für Investitionen						
	Summe						
	Auszahlungen aus Investitionstätigkeit						
24	- Ausz. für den Erwerb von Grundstücken und Gebäuden						
25	- Ausz. für Baumaßnahmen						
26	- Ausz. für Investitionen in das sonstige Sachanlagevermögen und immaterielle Anlagevermögen davon: Ausz. aus gewährten Investitionszuweisungen und -zuschüssen						
27	- Ausz. für Investitionen in das Finanzanlagevermögen						
	Auszahlungen aus Finanzierungstätigkeit						
32	- Ausz. für die Tilgung von Krediten und wirtschaftlich vergleichbaren Vorgängen für Investitionen						
	Summe						
	Saldo (Einzahlungen ./ Auszahlungen)						

Teilergebnishaushalt Produktgruppe 1205 Straßenreinigung					
Bad Karlshafen					
Produktbereich		12	Verkehrsflächen und -anlagen, ÖPNV		
Produktgruppe		1205	Straßenreinigung		
			Haushaltsansatz		
Nr.	Konten	Bezeichnung	2022	2021	Ergebnis des Jahresabschlusses 2020
1	2	3	4	5	6
		Ordentliche Erträge			
01	50	Privatrechtliche Leistungsentgelte			
02	51	Öffentlich-rechtliche Leistungsentgelte			
03	548-549	Kostensatzleistungen und -erstattungen			
04	52	Bestandsveränderungen und aktivierte Eigenleistungen			
05	55	Steuern und steuerähnliche Erträge einschl. Erträge aus gesetzlichen Umlagen			
06	547	Erträge aus Transferleistungen			
07	540-543	Erträge aus Zuweisungen und Zuschüssen für lfd. Zwecke und allgemeine Umlagen			
08	546	Erträge aus der Auflösung von Sonderposten aus Investitionszuweisungen, -zuschüssen und Investitionsbeiträgen			
09	53	Sonstige ordentliche Erträge			
10		Summe der ordentlichen Erträge (Nr. 1 bis 9)			
		Ordentliche Aufwendungen			
11	62, 63, 640-643, 647-649, 65	Personalaufwendungen			
12	644-646	Versorgungsaufwendungen			
13	60, 61, 67-69	Aufwendungen für Sach- und Dienstleistungen	2.300	1.800	209
14	66	Abschreibungen			
15	71	Aufwendungen für Zuweisungen und Zuschüsse sowie besondere Finanzaufwendungen			
16	73	Steueraufwendungen einschl. Aufwendungen aus gesetzlichen Umlageverpflichtungen			
17	72	Transferaufwendungen			
18	70, 74, 76	Sonstige ordentliche Aufwendungen			
19		Summe der ordentlichen Aufwendungen (Nr. 11 bis 18)	2.300	1.800	209
20		Verwaltungsergebnis (Nr. 10 ./ Nr. 19)	2.300	1.800	209
21	56, 57	Finanzerträge			
22	77	Finanzaufwendungen			
23		Finanzergebnis (Nr. 21 bis Nr. 22)			
24		Ordentliches Ergebnis (Verwaltungsergebnis und Finanzergebnis Nr. 20 und Nr. 23)	2.300	1.800	209
25	59	Außerordentliche Erträge			
26	79	Außerordentliche Aufwendungen			
27		Außerordentliches Ergebnis (Nr. 25 ./ Nr. 26)			
28		Jahresergebnis vor internen Leistungsbeziehungen (ordentliches Ergebnis und außerordentliches Ergebnis Nr. 24 und Nr. 27)	2.300	1.800	209
29		Erlöse der internen Leistungsbeziehungen			
30		Kosten der internen Leistungsbeziehungen	23.650	23.271	19.687
31		Ergebnis der internen Leistungsbeziehungen	23.650	23.271	19.687

Haushaltsplan Stadt Bad Karlshafen 2022

Muster 9 zu § 4 Abs. 3

Teilergebnishaushalt Produktgruppe 1205 Straßenreinigung					
Bad Karlshafen					
			Haushaltsansatz		
Nr.	Konten	Bezeichnung	2022	2021	Ergebnis des Jahresabschlusses 2020
1	2	3	4	5	6
32		Jahresergebnis nach internen Leistungsbeziehungen	25.950	25.071	19.896

Teilfinanzhaushalt Produktgruppe 1205 Straßenreinigung							
Bad Karlshafen							
Produktbereich		12	Verkehrsflächen und -anlagen, ÖPNV				
Produktgruppe		1205	Straßenreinigung				
		Haushaltsansatz				Investitions- und Investitionsförderungsmaßnahmen	
Nr.	Bezeichnung	2022	Verpflichtungs-ermächtigungen	2021	Ergebnis des Jahresabschlusses 2020	Gesamtauszahlungsbedarf	davon bisher bereitgestellt
1	2	3	4	5	6	7	8
	Einzahlungen aus Investitionstätigkeit						
20	+ Einz. aus Investitionszuweis. und -zuschüssen sowie aus Investitionsbeiträgen						
21	+ Einz. aus Abgängen von Vermögensgegenständen des Sachanlagevermögens und des immateriellen Anlagevermögens						
22	+ Einz. aus Abgängen von Vermögensgegenständen des Finanzanlagevermögens						
	Einzahlungen aus Finanzierungstätigkeit						
31	+ Einz. aus der Aufnahme v. Krediten und wirtschaftlich vergleichbaren Vorgängen für Investitionen						
	Summe						
	Auszahlungen aus Investitionstätigkeit						
24	- Ausz. für den Erwerb von Grundstücken und Gebäuden						
25	- Ausz. für Baumaßnahmen						
26	- Ausz. für Investitionen in das sonstige Sachanlagevermögen und immaterielle Anlagevermögen davon: Ausz. aus gewährten Investitionszuweisungen und -zuschüssen						
27	- Ausz. für Investitionen in das Finanzanlagevermögen						
	Auszahlungen aus Finanzierungstätigkeit						
32	- Ausz. für die Tilgung von Krediten und wirtschaftlich vergleichbaren Vorgängen für Investitionen						
	Summe						
	Saldo (Einzahlungen ./- Auszahlungen)						

Teilergebnishaushalt Produkt 120501 Straßenreinigung					
Bad Karlshafen					
Produktbereich		12	Verkehrsflächen und -anlagen, ÖPNV		
Produktgruppe		1205	Straßenreinigung		
Produkt		120501	Straßenreinigung		
			Haushaltsansatz		
Nr.	Konten	Bezeichnung	2022	2021	Ergebnis des Jahresabschlusses 2020
1	2	3	4	5	6
		Ordentliche Erträge			
01	50	Privatrechtliche Leistungsentgelte			
02	51	Öffentlich-rechtliche Leistungsentgelte			
03	548-549	Kostensatzleistungen und -erstattungen			
04	52	Bestandsveränderungen und aktivierte Eigenleistungen			
05	55	Steuern und steuerähnliche Erträge einschl. Erträge aus gesetzlichen Umlagen			
06	547	Erträge aus Transferleistungen			
07	540-543	Erträge aus Zuweisungen und Zuschüssen für lfd. Zwecke und allgemeine Umlagen			
08	546	Erträge aus der Auflösung von Sonderposten aus Investitionszuweisungen, -zuschüssen und Investitionsbeiträgen			
09	53	Sonstige ordentliche Erträge			
10		Summe der ordentlichen Erträge (Nr. 1 bis 9)			
		Ordentliche Aufwendungen			
11	62, 63, 640-643, 647-649, 65	Personalaufwendungen			
12	644-646	Versorgungsaufwendungen			
13	60, 61, 67-69	Aufwendungen für Sach- und Dienstleistungen	2.300	1.800	209
14	66	Abschreibungen			
15	71	Aufwendungen für Zuweisungen und Zuschüsse sowie besondere Finanzaufwendungen			
16	73	Steueraufwendungen einschl. Aufwendungen aus gesetzlichen Umlageverpflichtungen			
17	72	Transferaufwendungen			
18	70, 74, 76	Sonstige ordentliche Aufwendungen			
19		Summe der ordentlichen Aufwendungen (Nr. 11 bis 18)	2.300	1.800	209
20		Verwaltungsergebnis (Nr. 10 ./ Nr. 19)	2.300	1.800	209
21	56, 57	Finanzerträge			
22	77	Finanzaufwendungen			
23		Finanzergebnis (Nr. 21 bis Nr. 22)			
24		Ordentliches Ergebnis (Verwaltungsergebnis und Finanzergebnis Nr. 20 und Nr. 23)	2.300	1.800	209
25	59	Außerordentliche Erträge			
26	79	Außerordentliche Aufwendungen			
27		Außerordentliches Ergebnis (Nr. 25 ./ Nr. 26)			
28		Jahresergebnis vor internen Leistungsbeziehungen (ordentliches Ergebnis und außerordentliches Ergebnis Nr. 24 und Nr. 27)	2.300	1.800	209
29		Erlöse der internen Leistungsbeziehungen			
30		Kosten der internen Leistungsbeziehungen	23.650	23.271	19.687

Haushaltsplan Stadt Bad Karlshafen 2022

Muster 9 zu § 4 Abs. 3

**Teilergebnishaushalt
Produkt 120501 Straßenreinigung**

Bad Karlshafen

			Haushaltsansatz		
Nr.	Konten	Bezeichnung	2022	2021	Ergebnis des Jahresabschlusses 2020
1	2	3	4	5	6
31		Ergebnis der Internen Leistungsbeziehungen	23.650	23.271	19.687
32		Jahresergebnis nach internen Leistungsbeziehungen	25.950	25.071	19.896

Teilfinanzhaushalt Produkt 120501 Straßenreinigung							
Bad Karlshafen							
Produktbereich		12	Verkehrsflächen und -anlagen, ÖPNV				
Produktgruppe		1205	Straßenreinigung				
Produkt		120501	Straßenreinigung				
		Haushaltsansatz				Investitions- und Investitionsförderungsmaßnahmen	
Nr.	Bezeichnung	2022	Verpflichtungsermächtigungen	2021	Ergebnis des Jahresabschlusses 2020	Gesamtauszahlungsbedarf	davon bisher bereitgestellt
1	2	3	4	5	6	7	8
	Einzahlungen aus Investitionstätigkeit						
20	+ Einz. aus Investitionszuweis. und -zuschüssen sowie aus Investitionsbeiträgen						
21	+ Einz. aus Abgängen von Vermögensgegenständen des Sachanlagevermögens und des immateriellen Anlagevermögens						
22	+ Einz. aus Abgängen von Vermögensgegenständen des Finanzanlagevermögens						
	Einzahlungen aus Finanzierungstätigkeit						
31	+ Einz. aus der Aufnahme v. Krediten und wirtschaftlich vergleichbaren Vorgängen für Investitionen						
	Summe						
	Auszahlungen aus Investitionstätigkeit						
24	- Ausz. für den Erwerb von Grundstücken und Gebäuden						
25	- Ausz. für Baumaßnahmen						
26	- Ausz. für Investitionen in das sonstige Sachanlagevermögen und immaterielle Anlagevermögen davon: Ausz. aus gewährten Investitionszuweisungen und -zuschüssen						
27	- Ausz. für Investitionen in das Finanzanlagevermögen						
	Auszahlungen aus Finanzierungstätigkeit						
32	- Ausz. für die Tilgung von Krediten und wirtschaftlich vergleichbaren Vorgängen für Investitionen						
	Summe						
	Saldo (Einzahlungen ./ Auszahlungen)						

Teilergebnishaushalt Produktgruppe 1206 Parkeinrichtungen					
Bad Karlshafen					
Produktbereich		12	Verkehrsflächen und -anlagen, ÖPNV		
Produktgruppe		1206	Parkeinrichtungen		
			Haushaltsansatz		Ergebnis des Jahresabschlusses 2020
Nr.	Konten	Bezeichnung	2022	2021	
1	2	3	4	5	6
		Ordentliche Erträge			
01	50	Privatrechtliche Leistungsentgelte			
02	51	Öffentlich-rechtliche Leistungsentgelte			-15
03	548-549	Kostensatzleistungen und -erstattungen			
04	52	Bestandsveränderungen und aktivierte Eigenleistungen			
05	55	Steuern und steuerähnliche Erträge einschl. Erträge aus gesetzlichen Umlagen			
06	547	Erträge aus Transferleistungen			
07	540-543	Erträge aus Zuweisungen und Zuschüssen für lfd. Zwecke und allgemeine Umlagen			
08	546	Erträge aus der Auflösung von Sonderposten aus Investitionszuweisungen, -zuschüssen und Investitionsbeiträgen	-3.250	-2.000	-2.000
09	53	Sonstige ordentliche Erträge			
10		Summe der ordentlichen Erträge (Nr. 1 bis 9)	-3.250	-2.000	-2.015
		Ordentliche Aufwendungen			
11	62, 63, 640-643, 647-649, 65	Personalaufwendungen			
12	644-646	Versorgungsaufwendungen			
13	60, 61, 67-69	Aufwendungen für Sach- und Dienstleistungen	8.174	8.224	7.747
14	66	Abschreibungen	3.874	2.669	2.529
15	71	Aufwendungen für Zuweisungen und Zuschüsse sowie besondere Finanzaufwendungen			
16	73	Steueraufwendungen einschl. Aufwendungen aus gesetzlichen Umlageverpflichtungen			
17	72	Transferaufwendungen			
18	70, 74, 76	Sonstige ordentliche Aufwendungen			
19		Summe der ordentlichen Aufwendungen (Nr. 11 bis 18)	12.048	10.893	10.276
20		Verwaltungsergebnis (Nr. 10 ./ Nr. 19)	8.798	8.893	8.261
21	56, 57	Finanzerträge			
22	77	Finanzaufwendungen			
23		Finanzergebnis (Nr. 21 bis Nr. 22)			
24		Ordentliches Ergebnis (Verwaltungsergebnis und Finanzergebnis Nr. 20 und Nr. 23)	8.798	8.893	8.261
25	59	Außerordentliche Erträge			
26	79	Außerordentliche Aufwendungen			
27		Außerordentliches Ergebnis (Nr. 25 ./ Nr. 26)			
28		Jahresergebnis vor internen Leistungsbeziehungen (ordentliches Ergebnis und außerordentliches Ergebnis Nr. 24 und Nr. 27)	8.798	8.893	8.261
29		Erlöse der internen Leistungsbeziehungen			
30		Kosten der internen Leistungsbeziehungen	41.046	46.515	34.167
31		Ergebnis der internen Leistungsbeziehungen	41.046	46.515	34.167

Haushaltsplan Stadt Bad Karlshafen 2022

Muster 9 zu § 4 Abs. 3

Teilergebnishaushalt Produktgruppe 1206 Parkeinrichtungen					
Bad Karlshafen					
			Haushaltsansatz		
Nr.	Konten	Bezeichnung	2022	2021	Ergebnis des Jahresabschlusses 2020
1	2	3	4	5	6
32		Jahresergebnis nach internen Leistungsbeziehungen	49.844	55.408	42.428

Teilfinanzhaushalt Produktgruppe 1206 Parkeinrichtungen							
Bad Karlshafen							
Produktbereich		12	Verkehrsflächen und -anlagen, ÖPNV				
Produktgruppe		1206	Parkeinrichtungen				
		Haushaltsansatz			Investitions- und Investitionsförderungsmaßnahmen		
Nr.	Bezeichnung	2022	Verpflichtungs-ermächtigungen	2021	Ergebnis des Jahres- abschlusses 2020	Gesamt- auszahlungs- bedarf	davon bisher bereitgestellt
1	2	3	4	5	6	7	8
	Einzahlungen aus Investitionstätigkeit						
20	+ Einz. aus Investitionszuweis. und -zuschüssen sowie aus Investitionsbeiträgen						
21	+ Einz. aus Abgängen von Vermögensgegenständen des Sachanlagevermögens und des immateriellen Anlagevermögens						
22	+ Einz. aus Abgängen von Vermögensgegenständen des Finanzanlagevermögens						
	Einzahlungen aus Finanzierungstätigkeit						
31	+ Einz. aus der Aufnahme v. Krediten und wirtschaftlich vergleichbaren Vorgängen für Investitionen						
	Summe						
	Auszahlungen aus Investitionstätigkeit						
24	- Ausz. für den Erwerb von Grundstücken und Gebäuden	-50.000		-50.000		-229.000	-229.000
25	- Ausz. für Baumaßnahmen				-393		
26	- Ausz. für Investitionen in das sonstige Sachanlagevermögen und immaterielle Anlagevermögen davon: Ausz. aus gewährten Investitionszuweisungen und -zuschüssen						
27	- Ausz. für Investitionen in das Finanzanlagevermögen						
	Auszahlungen aus Finanzierungstätigkeit						
32	- Ausz. für die Tilgung von Krediten und wirtschaftlich vergleichbaren Vorgängen für Investitionen						
	Summe	-50.000		-50.000	-393	-229.000	-229.000
	Saldo (Einzahlungen ./- Auszahlungen)	-50.000		-50.000	-393	-229.000	-229.000

Teilergebnishaushalt Produkt 120601 Bereitstellung von Parkeinrichtungen					
Bad Karlshafen					
Produktbereich		12	Verkehrsflächen und -anlagen, ÖPNV		
Produktgruppe		1206	Parkeinrichtungen		
Produkt		120601	Bereitstellung von Parkeinrichtungen		
			Haushaltsansatz		
Nr.	Konten	Bezeichnung	2022	2021	Ergebnis des Jahresabschlusses 2020
1	2	3	4	5	6
		Ordentliche Erträge			
01	50	Privatrechtliche Leistungsentgelte			
02	51	Öffentlich-rechtliche Leistungsentgelte			-15
03	548-549	Kostensatzleistungen und -erstattungen			
04	52	Bestandsveränderungen und aktivierte Eigenleistungen			
05	55	Steuern und steuerähnliche Erträge einschl. Erträge aus gesetzlichen Umlagen			
06	547	Erträge aus Transferleistungen			
07	540-543	Erträge aus Zuweisungen und Zuschüssen für lfd. Zwecke und allgemeine Umlagen			
08	546	Erträge aus der Auflösung von Sonderposten aus Investitionszuweisungen, -zuschüssen und Investitionsbeiträgen	-3.250	-2.000	-2.000
09	53	Sonstige ordentliche Erträge			
10		Summe der ordentlichen Erträge (Nr. 1 bis 9)	-3.250	-2.000	-2.015
		Ordentliche Aufwendungen			
11	62, 63, 640-643, 647-649, 65	Personalaufwendungen			
12	644-646	Versorgungsaufwendungen			
13	60, 61, 67-69	Aufwendungen für Sach- und Dienstleistungen	8.174	8.224	7.747
14	66	Abschreibungen	3.874	2.669	2.529
15	71	Aufwendungen für Zuweisungen und Zuschüsse sowie besondere Finanzaufwendungen			
16	73	Steueraufwendungen einschl. Aufwendungen aus gesetzlichen Umlageverpflichtungen			
17	72	Transferaufwendungen			
18	70, 74, 76	Sonstige ordentliche Aufwendungen			
19		Summe der ordentlichen Aufwendungen (Nr. 11 bis 18)	12.048	10.893	10.276
20		Verwaltungsergebnis (Nr. 10 ./ Nr. 19)	8.798	8.893	8.261
21	56, 57	Finanzerträge			
22	77	Finanzaufwendungen			
23		Finanzergebnis (Nr. 21 bis Nr. 22)			
24		Ordentliches Ergebnis (Verwaltungsergebnis und Finanzergebnis Nr. 20 und Nr. 23)	8.798	8.893	8.261
25	59	Außerordentliche Erträge			
26	79	Außerordentliche Aufwendungen			
27		Außerordentliches Ergebnis (Nr. 25 ./ Nr. 26)			
28		Jahresergebnis vor internen Leistungsbeziehungen (ordentliches Ergebnis und außerordentliches Ergebnis Nr. 24 und Nr. 27)	8.798	8.893	8.261
29		Erlöse der internen Leistungsbeziehungen			
30		Kosten der internen Leistungsbeziehungen	41.046	46.515	34.167

Teilergebnishaushalt
Produkt 120601 Bereitstellung von Parkeinrichtungen

Bad Karlshafen

			Haushaltsansatz		
Nr.	Konten	Bezeichnung	2022	2021	Ergebnis des Jahresabschlusses 2020
1	2	3	4	5	6
31		Ergebnis der Internen Leistungsbeziehungen	41.046	46.515	34.167
32		Jahresergebnis nach internen Leistungsbeziehungen	49.844	55.408	42.428

Teilfinanzhaushalt Produkt 120601 Bereitstellung von Parkeinrichtungen							
Bad Karlshafen							
Produktbereich		12	Verkehrsflächen und -anlagen, ÖPNV				
Produktgruppe		1206	Parkeinrichtungen				
Produkt		120601	Bereitstellung von Parkeinrichtungen				
		Haushaltsansatz				Investitions- und Investitionsförderungsmaßnahmen	
Nr.	Bezeichnung	2022	Verpflichtungs-ermächtigungen	2021	Ergebnis des Jahresabschlusses 2020	Gesamtauszahlungsbedarf	davon bisher bereitgestellt
1	2	3	4	5	6	7	8
	Einzahlungen aus Investitionstätigkeit						
20	+ Einz. aus Investitionszuweis. und -zuschüssen sowie aus Investitionsbeiträgen						
21	+ Einz. aus Abgängen von Vermögensgegenständen des Sachanlagevermögens und des immateriellen Anlagevermögens						
22	+ Einz. aus Abgängen von Vermögensgegenständen des Finanzanlagevermögens						
	Einzahlungen aus Finanzierungstätigkeit						
31	+ Einz. aus der Aufnahme v. Krediten und wirtschaftlich vergleichbaren Vorgängen für Investitionen						
	Summe						
	Auszahlungen aus Investitionstätigkeit						
24	- Ausz. für den Erwerb von Grundstücken und Gebäuden	-50.000		-50.000		-229.000	-229.000
25	- Ausz. für Baumaßnahmen				-393		
26	- Ausz. für Investitionen in das sonstige Sachanlagevermögen und immaterielle Anlagevermögen davon: Ausz. aus gewährten Investitionszuweisungen und -zuschüssen						
27	- Ausz. für Investitionen in das Finanzanlagevermögen						
	Auszahlungen aus Finanzierungstätigkeit						
32	- Ausz. für die Tilgung von Krediten und wirtschaftlich vergleichbaren Vorgängen für Investitionen						
	Summe	-50.000		-50.000	-393	-229.000	-229.000
	Saldo (Einzahlungen ./- Auszahlungen)	-50.000		-50.000	-393	-229.000	-229.000

Teilergebnishaushalt Produktgruppe 1207 ÖPNV					
Bad Karlshafen					
Produktbereich		12	Verkehrsflächen und -anlagen, ÖPNV		
Produktgruppe		1207	ÖPNV		
			Haushaltsansatz		
Nr.	Konten	Bezeichnung	2022	2021	Ergebnis des Jahresabschlusses 2020
1	2	3	4	5	6
		Ordentliche Erträge			
01	50	Privatrechtliche Leistungsentgelte			
02	51	Öffentlich-rechtliche Leistungsentgelte			
03	548-549	Kostensatzleistungen und -erstattungen			
04	52	Bestandsveränderungen und aktivierte Eigenleistungen			
05	55	Steuern und steuerähnliche Erträge einschl. Erträge aus gesetzlichen Umlagen			
06	547	Erträge aus Transferleistungen			
07	540-543	Erträge aus Zuweisungen und Zuschüssen für lfd. Zwecke und allgemeine Umlagen			
08	546	Erträge aus der Auflösung von Sonderposten aus Investitionszuweisungen, -zuschüssen und Investitionsbeiträgen	-9.400	-2.000	
09	53	Sonstige ordentliche Erträge			
10		Summe der ordentlichen Erträge (Nr. 1 bis 9)	-9.400	-2.000	
		Ordentliche Aufwendungen			
11	62, 63, 640-643, 647-649, 65	Personalaufwendungen			
12	644-646	Versorgungsaufwendungen			
13	60, 61, 67-69	Aufwendungen für Sach- und Dienstleistungen	1.390	1.260	654
14	66	Abschreibungen	10.400	9.410	
15	71	Aufwendungen für Zuweisungen und Zuschüsse sowie besondere Finanzaufwendungen	15.750		15.706
16	73	Steueraufwendungen einschl. Aufwendungen aus gesetzlichen Umlageverpflichtungen			
17	72	Transferaufwendungen			
18	70, 74, 76	Sonstige ordentliche Aufwendungen			
19		Summe der ordentlichen Aufwendungen (Nr. 11 bis 18)	27.540	10.670	16.361
20		Verwaltungsergebnis (Nr. 10 ./ Nr. 19)	18.140	8.670	16.361
21	56, 57	Finanzerträge			
22	77	Finanzaufwendungen			
23		Finanzergebnis (Nr. 21 bis Nr. 22)			
24		Ordentliches Ergebnis (Verwaltungsergebnis und Finanzergebnis Nr. 20 und Nr. 23)	18.140	8.670	16.361
25	59	Außerordentliche Erträge			
26	79	Außerordentliche Aufwendungen			
27		Außerordentliches Ergebnis (Nr. 25 ./ Nr. 26)			
28		Jahresergebnis vor internen Leistungsbeziehungen (ordentliches Ergebnis und außerordentliches Ergebnis Nr. 24 und Nr. 27)	18.140	8.670	16.361
29		Erlöse der internen Leistungsbeziehungen			
30		Kosten der internen Leistungsbeziehungen	10.185	6.786	8.478
31		Ergebnis der internen Leistungsbeziehungen	10.185	6.786	8.478

Haushaltsplan Stadt Bad Karlshafen 2022

Muster 9 zu § 4 Abs. 3

Teilergebnishaushalt Produktgruppe 1207 ÖPNV Bad Karlshafen					
			Haushaltsansatz		
Nr.	Konten	Bezeichnung	2022	2021	Ergebnis des Jahresabschlusses 2020
1	2	3	4	5	6
32		Jahresergebnis nach internen Leistungsbeziehungen	28.325	15.456	24.839

Teilfinanzhaushalt Produktgruppe 1207 ÖPNV							
Bad Karlshafen							
Produktbereich		12	Verkehrsflächen und -anlagen, ÖPNV				
Produktgruppe		1207	ÖPNV				
		Haushaltsansatz				Investitions- und Investitionsförderungsmaßnahmen	
Nr.	Bezeichnung	2022	Verpflichtungs-ermächtigungen	2021	Ergebnis des Jahres- abschlusses 2020	Gesamt- auszahlungs- bedarf	davon bisher bereitgestellt
1	2	3	4	5	6	7	8
	Einzahlungen aus Investitionstätigkeit						
20	+ Einz. aus Investitionszuweis. und -zuschüssen sowie aus Investitionsbeiträgen	374.000		200.000			
21	+ Einz. aus Abgängen von Vermögensgegenständen des Sachanlagevermögens und des immateriellen Anlagevermögens						
22	+ Einz. aus Abgängen von Vermögensgegenständen des Finanzanlagevermögens						
	Einzahlungen aus Finanzierungstätigkeit						
31	+ Einz. aus der Aufnahme v. Krediten und wirtschaftlich vergleichbaren Vorgängen für Investitionen						
	Summe	374.000		200.000			
	Auszahlungen aus Investitionstätigkeit						
24	- Ausz. für den Erwerb von Grundstücken und Gebäuden	-374.000		-221.000		-815.000	-815.000
25	- Ausz. für Baumaßnahmen				-24.568		
26	- Ausz. für Investitionen in das sonstige Sachanlagevermögen und immaterielle Anlagevermögen davon: Ausz. aus gewährten Investitionszuweisungen und -zuschüssen					-1.000	-1.000
27	- Ausz. für Investitionen in das Finanzanlagevermögen						
	Auszahlungen aus Finanzierungstätigkeit						
32	- Ausz. für die Tilgung von Krediten und wirtschaftlich vergleichbaren Vorgängen für Investitionen						
	Summe	-374.000		-221.000	-24.568	-816.000	-816.000
	Saldo (Einzahlungen ./- Auszahlungen)			-21.000	-24.568	-816.000	-816.000

Teilergebnishaushalt Produkt 120701 Bereitstellung von ÖPNV-Anlagen					
Bad Karlshafen					
Produktbereich		12	Verkehrsflächen und -anlagen, ÖPNV		
Produktgruppe		1207	ÖPNV		
Produkt		120701	Bereitstellung von ÖPNV-Anlagen		
			Haushaltsansatz		
Nr.	Konten	Bezeichnung	2022	2021	Ergebnis des Jahresabschlusses 2020
1	2	3	4	5	6
		Ordentliche Erträge			
01	50	Privatrechtliche Leistungsentgelte			
02	51	Öffentlich-rechtliche Leistungsentgelte			
03	548-549	Kostensatzleistungen und -erstattungen			
04	52	Bestandsveränderungen und aktivierte Eigenleistungen			
05	55	Steuern und steuerähnliche Erträge einschl. Erträge aus gesetzlichen Umlagen			
06	547	Erträge aus Transferleistungen			
07	540-543	Erträge aus Zuweisungen und Zuschüssen für lfd. Zwecke und allgemeine Umlagen			
08	546	Erträge aus der Auflösung von Sonderposten aus Investitionszuweisungen, -zuschüssen und Investitionsbeiträgen	-9.400	-2.000	
09	53	Sonstige ordentliche Erträge			
10		Summe der ordentlichen Erträge (Nr. 1 bis 9)	-9.400	-2.000	
		Ordentliche Aufwendungen			
11	62, 63, 640-643, 647-649, 65	Personalaufwendungen			
12	644-646	Versorgungsaufwendungen			
13	60, 61, 67-69	Aufwendungen für Sach- und Dienstleistungen	1.390	1.260	654
14	66	Abschreibungen	10.400	9.410	
15	71	Aufwendungen für Zuweisungen und Zuschüsse sowie besondere Finanzaufwendungen	15.750		15.706
16	73	Steueraufwendungen einschl. Aufwendungen aus gesetzlichen Umlageverpflichtungen			
17	72	Transferaufwendungen			
18	70, 74, 76	Sonstige ordentliche Aufwendungen			
19		Summe der ordentlichen Aufwendungen (Nr. 11 bis 18)	27.540	10.670	16.361
20		Verwaltungsergebnis (Nr. 10 ./ Nr. 19)	18.140	8.670	16.361
21	56, 57	Finanzerträge			
22	77	Finanzaufwendungen			
23		Finanzergebnis (Nr. 21 bis Nr. 22)			
24		Ordentliches Ergebnis (Verwaltungsergebnis und Finanzergebnis Nr. 20 und Nr. 23)	18.140	8.670	16.361
25	59	Außerordentliche Erträge			
26	79	Außerordentliche Aufwendungen			
27		Außerordentliches Ergebnis (Nr. 25 ./ Nr. 26)			
28		Jahresergebnis vor internen Leistungsbeziehungen (ordentliches Ergebnis und außerordentliches Ergebnis Nr. 24 und Nr. 27)	18.140	8.670	16.361
29		Erlöse der internen Leistungsbeziehungen			
30		Kosten der internen Leistungsbeziehungen	10.185	6.786	8.478

Teilergebnishaushalt Produkt 120701 Bereitstellung von ÖPNV-Anlagen					
Bad Karlshafen					
			Haushaltsansatz		
Nr.	Konten	Bezeichnung	2022	2021	Ergebnis des Jahresabschlusses 2020
1	2	3	4	5	6
31		Ergebnis der Internen Leistungsbeziehungen	10.185	6.786	8.478
32		Jahresergebnis nach internen Leistungsbeziehungen	28.325	15.456	24.839

Teilfinanzhaushalt Produkt 120701 Bereitstellung von ÖPNV-Anlagen							
Bad Karlshafen							
Produktbereich		12	Verkehrsflächen und -anlagen, ÖPNV				
Produktgruppe		1207	ÖPNV				
Produkt		120701	Bereitstellung von ÖPNV-Anlagen				
		Haushaltsansatz				Investitions- und Investitionsförderungsmaßnahmen	
Nr.	Bezeichnung	2022	Verpflichtungs-ermächtigungen	2021	Ergebnis des Jahres- abschlusses 2020	Gesamt- auszahlungs- bedarf	davon bisher bereitgestellt
1	2	3	4	5	6	7	8
	Einzahlungen aus Investitionstätigkeit						
20	+ Einz. aus Investitionszuweis. und -zuschüssen sowie aus Investitionsbeiträgen	374.000		200.000			
21	+ Einz. aus Abgängen von Vermögensgegenständen des Sachanlagevermögens und des immateriellen Anlagevermögens						
22	+ Einz. aus Abgängen von Vermögensgegenständen des Finanzanlagevermögens						
	Einzahlungen aus Finanzierungstätigkeit						
31	+ Einz. aus der Aufnahme v. Krediten und wirtschaftlich vergleichbaren Vorgängen für Investitionen						
	Summe	374.000		200.000			
	Auszahlungen aus Investitionstätigkeit						
24	- Ausz. für den Erwerb von Grundstücken und Gebäuden	-374.000		-221.000		-815.000	-815.000
25	- Ausz. für Baumaßnahmen				-24.568		
26	- Ausz. für Investitionen in das sonstige Sachanlagevermögen und immaterielle Anlagevermögen davon: Ausz. aus gewährten Investitionszuweisungen und -zuschüssen					-1.000	-1.000
27	- Ausz. für Investitionen in das Finanzanlagevermögen						
	Auszahlungen aus Finanzierungstätigkeit						
32	- Ausz. für die Tilgung von Krediten und wirtschaftlich vergleichbaren Vorgängen für Investitionen						
	Summe	-374.000		-221.000	-24.568	-816.000	-816.000
	Saldo (Einzahlungen ./- Auszahlungen)			-21.000	-24.568	-816.000	-816.000

Teilergebnishaushalt Produktgruppe 1208 Sonstiger Personen- und Güterverkehr					
Bad Karlshafen					
Produktbereich		12	Verkehrsflächen und -anlagen, ÖPNV		
Produktgruppe		1208	Sonstiger Personen- und Güterverkehr		
			Haushaltsansatz		Ergebnis des Jahresabschlusses 2020
Nr.	Konten	Bezeichnung	2022	2021	
1	2	3	4	5	6
		Ordentliche Erträge			
01	50	Privatrechtliche Leistungsentgelte			
02	51	Öffentlich-rechtliche Leistungsentgelte			
03	548-549	Kostensatzleistungen und -erstattungen			
04	52	Bestandsveränderungen und aktivierte Eigenleistungen			
05	55	Steuern und steuerähnliche Erträge einschl. Erträge aus gesetzlichen Umlagen			
06	547	Erträge aus Transferleistungen			
07	540-543	Erträge aus Zuweisungen und Zuschüssen für lfd. Zwecke und allgemeine Umlagen			
08	546	Erträge aus der Auflösung von Sonderposten aus Investitionszuweisungen, -zuschüssen und Investitionsbeiträgen			
09	53	Sonstige ordentliche Erträge	-2.500	-2.500	
10		Summe der ordentlichen Erträge (Nr. 1 bis 9)	-2.500	-2.500	
		Ordentliche Aufwendungen			
11	62, 63, 640-643, 647-649, 65	Personalaufwendungen			
12	644-646	Versorgungsaufwendungen			
13	60, 61, 67-69	Aufwendungen für Sach- und Dienstleistungen	2.650	2.600	
14	66	Abschreibungen	50		
15	71	Aufwendungen für Zuweisungen und Zuschüsse sowie besondere Finanzaufwendungen			
16	73	Steueraufwendungen einschl. Aufwendungen aus gesetzlichen Umlageverpflichtungen			
17	72	Transferaufwendungen			
18	70, 74, 76	Sonstige ordentliche Aufwendungen		400	
19		Summe der ordentlichen Aufwendungen (Nr. 11 bis 18)	2.700	3.000	
20		Verwaltungsergebnis (Nr. 10 ./ Nr. 19)	200	500	
21	56, 57	Finanzerträge			
22	77	Finanzaufwendungen			
23		Finanzergebnis (Nr. 21 bis Nr. 22)			
24		Ordentliches Ergebnis (Verwaltungsergebnis und Finanzergebnis Nr. 20 und Nr. 23)	200	500	
25	59	Außerordentliche Erträge			
26	79	Außerordentliche Aufwendungen			
27		Außerordentliches Ergebnis (Nr. 25 ./ Nr. 26)			
28		Jahresergebnis vor internen Leistungsbeziehungen (ordentliches Ergebnis und außerordentliches Ergebnis Nr. 24 und Nr. 27)	200	500	
29		Erlöse der internen Leistungsbeziehungen			
30		Kosten der internen Leistungsbeziehungen			
31		Ergebnis der internen Leistungsbeziehungen			

Teilergebnishaushalt					
Produktgruppe 1208 Sonstiger Personen- und Güterverkehr					
Bad Karlshafen					
			Haushaltsansatz		
Nr.	Konten	Bezeichnung	2022	2021	Ergebnis des Jahresabschlusses 2020
1	2	3	4	5	6
32		Jahresergebnis nach internen Leistungsbeziehungen	200	500	

Teilfinanzhaushalt Produktgruppe 1208 Sonstiger Personen- und Güterverkehr							
Bad Karlshafen							
Produktbereich		12	Verkehrsflächen und -anlagen, ÖPNV				
Produktgruppe		1208	Sonstiger Personen- und Güterverkehr				
		Haushaltsansatz				Investitions- und Investitionsförderungsmaßnahmen	
Nr.	Bezeichnung	2022	Verpflichtungs-ermächtigungen	2021	Ergebnis des Jahres- abschlusses 2020	Gesamt- auszahlungs- bedarf	davon bisher bereitgestellt
1	2	3	4	5	6	7	8
	Einzahlungen aus Investitionstätigkeit						
20	+ Einz. aus Investitionszuweis. und -zuschüssen sowie aus Investitionsbeiträgen						
21	+ Einz. aus Abgängen von Vermögensgegenständen des Sachanlagevermögens und des immateriellen Anlagevermögens						
22	+ Einz. aus Abgängen von Vermögensgegenständen des Finanzanlagevermögens						
	Einzahlungen aus Finanzierungstätigkeit						
31	+ Einz. aus der Aufnahme v. Krediten und wirtschaftlich vergleichbaren Vorgängen für Investitionen						
	Summe						
	Auszahlungen aus Investitionstätigkeit						
24	- Ausz. für den Erwerb von Grundstücken und Gebäuden						
25	- Ausz. für Baumaßnahmen						
26	- Ausz. für Investitionen in das sonstige Sachanlagevermögen und immaterielle Anlagevermögen davon: Ausz. aus gewährten Investitionszuweisungen und -zuschüssen					-20.000	-20.000
27	- Ausz. für Investitionen in das Finanzanlagevermögen						
	Auszahlungen aus Finanzierungstätigkeit						
32	- Ausz. für die Tilgung von Krediten und wirtschaftlich vergleichbaren Vorgängen für Investitionen						
	Summe					-20.000	-20.000
	Saldo (Einzahlungen ./ Auszahlungen)					-20.000	-20.000

Teilergebnishaushalt Produkt 120801 Bereitstellung Bürgerbus					
Bad Karlshafen					
Produktbereich		12	Verkehrsflächen und -anlagen, ÖPNV		
Produktgruppe		1208	Sonstiger Personen- und Güterverkehr		
Produkt		120801	Bereitstellung Bürgerbus		
			Haushaltsansatz		
Nr.	Konten	Bezeichnung	2022	2021	Ergebnis des Jahresabschlusses 2020
1	2	3	4	5	6
		Ordentliche Erträge			
01	50	Privatrechtliche Leistungsentgelte			
02	51	Öffentlich-rechtliche Leistungsentgelte			
03	548-549	Kostensatzleistungen und -erstattungen			
04	52	Bestandsveränderungen und aktivierte Eigenleistungen			
05	55	Steuern und steuerähnliche Erträge einschl. Erträge aus gesetzlichen Umlagen			
06	547	Erträge aus Transferleistungen			
07	540-543	Erträge aus Zuweisungen und Zuschüssen für lfd. Zwecke und allgemeine Umlagen			
08	546	Erträge aus der Auflösung von Sonderposten aus Investitionszuweisungen, -zuschüssen und Investitionsbeiträgen			
09	53	Sonstige ordentliche Erträge	-2.500	-2.500	
10		Summe der ordentlichen Erträge (Nr. 1 bis 9)	-2.500	-2.500	
		Ordentliche Aufwendungen			
11	62, 63, 640-643, 647-649, 65	Personalaufwendungen			
12	644-646	Versorgungsaufwendungen			
13	60, 61, 67-69	Aufwendungen für Sach- und Dienstleistungen	2.650	2.600	
14	66	Abschreibungen	50		
15	71	Aufwendungen für Zuweisungen und Zuschüsse sowie besondere Finanzaufwendungen			
16	73	Steueraufwendungen einschl. Aufwendungen aus gesetzlichen Umlageverpflichtungen			
17	72	Transferaufwendungen			
18	70, 74, 76	Sonstige ordentliche Aufwendungen		400	
19		Summe der ordentlichen Aufwendungen (Nr. 11 bis 18)	2.700	3.000	
20		Verwaltungsergebnis (Nr. 10 ./ Nr. 19)	200	500	
21	56, 57	Finanzerträge			
22	77	Finanzaufwendungen			
23		Finanzergebnis (Nr. 21 bis Nr. 22)			
24		Ordentliches Ergebnis (Verwaltungsergebnis und Finanzergebnis Nr. 20 und Nr. 23)	200	500	
25	59	Außerordentliche Erträge			
26	79	Außerordentliche Aufwendungen			
27		Außerordentliches Ergebnis (Nr. 25 ./ Nr. 26)			
28		Jahresergebnis vor internen Leistungsbeziehungen (ordentliches Ergebnis und außerordentliches Ergebnis Nr. 24 und Nr. 27)	200	500	
29		Erlöse der internen Leistungsbeziehungen			
30		Kosten der internen Leistungsbeziehungen			

**Teilergebnishaushalt
Produkt 120801 Bereitstellung Bürgerbus**

Bad Karlshafen

		Haushaltsansatz			
Nr.	Konten	Bezeichnung	2022	2021	Ergebnis des Jahresabschlusses 2020
1	2	3	4	5	6
31		Ergebnis der Internen Leistungsbeziehungen			
32		Jahresergebnis nach internen Leistungsbeziehungen	200	500	

Teilfinanzhaushalt Produkt 120801 Bereitstellung Bürgerbus							
Bad Karlshafen							
Produktbereich	12	Verkehrsflächen und -anlagen, ÖPNV					
Produktgruppe	1208	Sonstiger Personen- und Güterverkehr					
Produkt	120801	Bereitstellung Bürgerbus					
		Haushaltsansatz			Investitions- und Investitionsförderungsmaßnahmen		
Nr.	Bezeichnung	2022	Verpflichtungs-ermächtigungen	2021	Ergebnis des Jahres- abschlusses 2020	Gesamt- auszahlungs- bedarf	davon bisher bereitgestellt
1	2	3	4	5	6	7	8
	Einzahlungen aus Investitionstätigkeit						
20	+ Einz. aus Investitionszuweis. und -zuschüssen sowie aus Investitionsbeiträgen						
21	+ Einz. aus Abgängen von Vermögensgegenständen des Sachanlagevermögens und des immateriellen Anlagevermögens						
22	+ Einz. aus Abgängen von Vermögensgegenständen des Finanzanlagevermögens						
	Einzahlungen aus Finanzierungstätigkeit						
31	+ Einz. aus der Aufnahme v. Krediten und wirtschaftlich vergleichbaren Vorgängen für Investitionen						
	Summe						
	Auszahlungen aus Investitionstätigkeit						
24	- Ausz. für den Erwerb von Grundstücken und Gebäuden						
25	- Ausz. für Baumaßnahmen						
26	- Ausz. für Investitionen in das sonstige Sachanlagevermögen und immaterielle Anlagevermögen davon: Ausz. aus gewährten Investitionszuweisungen und -zuschüssen					-20.000	-20.000
27	- Ausz. für Investitionen in das Finanzanlagevermögen						
	Auszahlungen aus Finanzierungstätigkeit						
32	- Ausz. für die Tilgung von Krediten und wirtschaftlich vergleichbaren Vorgängen für Investitionen						
	Summe					-20.000	-20.000
	Saldo (Einzahlungen ./- Auszahlungen)					-20.000	-20.000

Teilergebnishaushalt Produktbereich 13 Natur- und Landschaftspflege					
Bad Karlshafen					
Produktbereich		13	Natur- und Landschaftspflege		
			Haushaltsansatz		Ergebnis des Jahresabschlusses 2020
Nr.	Konten	Bezeichnung	2022	2021	
1	2	3	4	5	6
		Ordentliche Erträge			
01	50	Privatrechtliche Leistungsentgelte	-66.000	-55.270	-13.738
02	51	Öffentlich-rechtliche Leistungsentgelte	-60.160	-60.100	-55.628
03	548-549	Kostensatzleistungen und -erstattungen			-3.427
04	52	Bestandsveränderungen und aktivierte Eigenleistungen			
05	55	Steuern und steuerähnliche Erträge einschl. Erträge aus gesetzlichen Umlagen			
06	547	Erträge aus Transferleistungen			
07	540-543	Erträge aus Zuweisungen und Zuschüssen für lfd. Zwecke und allgemeine Umlagen	-14.830	-13.150	-13.751
08	546	Erträge aus der Auflösung von Sonderposten aus Investitionszuweisungen, -zuschüssen und Investitionsbeiträgen	-114.856	-167.303	-173.323
09	53	Sonstige ordentliche Erträge		-100	-1.258
10		Summe der ordentlichen Erträge (Nr. 1 bis 9)	-255.846	-295.923	-261.124
		Ordentliche Aufwendungen			
11	62, 63, 640-643, 647-649, 65	Personalaufwendungen			
12	644-646	Versorgungsaufwendungen			
13	60, 61, 67-69	Aufwendungen für Sach- und Dienstleistungen	155.375	93.375	117.223
14	66	Abschreibungen	149.501	147.253	144.008
15	71	Aufwendungen für Zuweisungen und Zuschüsse sowie besondere Finanzaufwendungen	57.350	58.350	53.280
16	73	Steueraufwendungen einschl. Aufwendungen aus gesetzlichen Umlageverpflichtungen			
17	72	Transferaufwendungen			
18	70, 74, 76	Sonstige ordentliche Aufwendungen	1.750	1.750	1.712
19		Summe der ordentlichen Aufwendungen (Nr. 11 bis 18)	363.976	300.728	316.224
20		Verwaltungsergebnis (Nr. 10 ./ Nr. 19)	108.130	4.805	55.100
21	56, 57	Finanzerträge	-3.500	-3.500	-3.818
22	77	Finanzaufwendungen			
23		Finanzergebnis (Nr. 21 bis Nr. 22)	-3.500	-3.500	-3.818
24		Ordentliches Ergebnis (Verwaltungsergebnis und Finanzergebnis Nr. 20 und Nr. 23)	104.630	1.305	51.282
25	59	Außerordentliche Erträge			
26	79	Außerordentliche Aufwendungen			1.880
27		Außerordentliches Ergebnis (Nr. 25 ./ Nr. 26)			1.880
28		Jahresergebnis vor internen Leistungsbeziehungen (ordentliches Ergebnis und außerordentliches Ergebnis Nr. 24 und Nr. 27)	104.630	1.305	53.162
29		Erlöse der internen Leistungsbeziehungen			
30		Kosten der internen Leistungsbeziehungen	183.918	201.076	155.866
31		Ergebnis der internen Leistungsbeziehungen	183.918	201.076	155.866

Teilergebnishaushalt Produktbereich 13 Natur- und Landschaftspflege					
Bad Karlshafen					
			Haushaltsansatz		
Nr.	Konten	Bezeichnung	2022	2021	Ergebnis des Jahresabschlusses 2020
1	2	3	4	5	6
32		Jahresergebnis nach internen Leistungsbeziehungen	288.548	202.381	209.028

Teilfinanzhaushalt Produktbereich 13 Natur- und Landschaftspflege							
Bad Karlshafen							
Produktbereich		13 Natur- und Landschaftspflege					
		Haushaltsansatz			Investitions- und Investitionsförderungsmaßnahmen		
Nr.	Bezeichnung	2022	Verpflichtungs-ermächtigungen	2021	Ergebnis des Jahresabschlusses 2020	Gesamtauszahlungsbedarf	davon bisher bereitgestellt
1	2	3	4	5	6	7	8
	Einzahlungen aus Investitionstätigkeit						
20	+ Einz. aus Investitionszuweis. und -zuschüssen sowie aus Investitionsbeiträgen				33.582		
21	+ Einz. aus Abgängen von Vermögensgegenständen des Sachanlagevermögens und des immateriellen Anlagevermögens						
22	+ Einz. aus Abgängen von Vermögensgegenständen des Finanzanlagevermögens						
	Einzahlungen aus Finanzierungstätigkeit						
31	+ Einz. aus der Aufnahme v. Krediten und wirtschaftlich vergleichbaren Vorgängen für Investitionen						
	Summe				33.582		
	Auszahlungen aus Investitionstätigkeit						
24	- Ausz. für den Erwerb von Grundstücken und Gebäuden	-5.000				-575.000	-575.000
25	- Ausz. für Baumaßnahmen				-34.199	-420.000	-420.000
26	- Ausz. für Investitionen in das sonstige Sachanlagevermögen und immaterielle Anlagevermögen	-16.000		-4.000		-109.100	-97.100
	davon: Ausz. aus gewährten Investitionszuweisungen und -zuschüssen					-12.100	-12.100
27	- Ausz. für Investitionen in das Finanzanlagevermögen						
	Auszahlungen aus Finanzierungstätigkeit						
32	- Ausz. für die Tilgung von Krediten und wirtschaftlich vergleichbaren Vorgängen für Investitionen						
	Summe	-21.000		-4.000	-34.199	-1.104.100	-1.092.100
	Saldo (Einzahlungen ./ Auszahlungen)	-21.000		-4.000	-617	-1.104.100	-1.092.100

Teilergebnishaushalt Produktgruppe 1301 Öffentliches Grün / Landschaftsbau					
Bad Karlshafen					
Produktbereich		13	Natur- und Landschaftspflege		
Produktgruppe		1301	Öffentliches Grün / Landschaftsbau		
			Haushaltsansatz		
Nr.	Konten	Bezeichnung	2022	2021	Ergebnis des Jahresabschlusses 2020
1	2	3	4	5	6
		Ordentliche Erträge			
01	50	Privatrechtliche Leistungsentgelte			
02	51	Öffentlich-rechtliche Leistungsentgelte			
03	548-549	Kostensatzleistungen und -erstattungen			-15
04	52	Bestandsveränderungen und aktivierte Eigenleistungen			
05	55	Steuern und steuerähnliche Erträge einschl. Erträge aus gesetzlichen Umlagen			
06	547	Erträge aus Transferleistungen			
07	540-543	Erträge aus Zuweisungen und Zuschüssen für lfd. Zwecke und allgemeine Umlagen			
08	546	Erträge aus der Auflösung von Sonderposten aus Investitionszuweisungen, -zuschüssen und Investitionsbeiträgen	-1.986	-1.985	-1.986
09	53	Sonstige ordentliche Erträge			-1.103
10		Summe der ordentlichen Erträge (Nr. 1 bis 9)	-1.986	-1.985	-3.104
		Ordentliche Aufwendungen			
11	62, 63, 640-643, 647-649, 65	Personalaufwendungen			
12	644-646	Versorgungsaufwendungen			
13	60, 61, 67-69	Aufwendungen für Sach- und Dienstleistungen	13.470	11.320	11.610
14	66	Abschreibungen	5.941	7.490	5.540
15	71	Aufwendungen für Zuweisungen und Zuschüsse sowie besondere Finanzaufwendungen			
16	73	Steueraufwendungen einschl. Aufwendungen aus gesetzlichen Umlageverpflichtungen			
17	72	Transferaufwendungen			
18	70, 74, 76	Sonstige ordentliche Aufwendungen			
19		Summe der ordentlichen Aufwendungen (Nr. 11 bis 18)	19.411	18.810	17.150
20		Verwaltungsergebnis (Nr. 10 ./ Nr. 19)	17.425	16.825	14.046
21	56, 57	Finanzerträge			
22	77	Finanzaufwendungen			
23		Finanzergebnis (Nr. 21 bis Nr. 22)			
24		Ordentliches Ergebnis (Verwaltungsergebnis und Finanzergebnis Nr. 20 und Nr. 23)	17.425	16.825	14.046
25	59	Außerordentliche Erträge			
26	79	Außerordentliche Aufwendungen			
27		Außerordentliches Ergebnis (Nr. 25 ./ Nr. 26)			
28		Jahresergebnis vor internen Leistungsbeziehungen (ordentliches Ergebnis und außerordentliches Ergebnis Nr. 24 und Nr. 27)	17.425	16.825	14.046
29		Erlöse der internen Leistungsbeziehungen			
30		Kosten der internen Leistungsbeziehungen	157.007	176.957	130.695
31		Ergebnis der internen Leistungsbeziehungen	157.007	176.957	130.695

Teilergebnishaushalt Produktgruppe 1301 Öffentliches Grün / Landschaftsbau					
Bad Karlshafen					
			Haushaltsansatz		
Nr.	Konten	Bezeichnung	2022	2021	Ergebnis des Jahresabschlusses 2020
1	2	3	4	5	6
32		Jahresergebnis nach internen Leistungsbeziehungen	174.432	193.782	144.741

Teilfinanzhaushalt Produktgruppe 1301 Öffentliches Grün / Landschaftsbau							
Bad Karlshafen							
Produktbereich		13	Natur- und Landschaftspflege				
Produktgruppe		1301	Öffentliches Grün / Landschaftsbau				
		Haushaltsansatz			Investitions- und Investitionsförderungsmaßnahmen		
Nr.	Bezeichnung	2022	Verpflichtungs-ermächtigungen	2021	Ergebnis des Jahres- abschlusses 2020	Gesamt- auszahlungs- bedarf	davon bisher bereitgestellt
1	2	3	4	5	6	7	8
	Einzahlungen aus Investitionstätigkeit						
20	+ Einz. aus Investitionszuweis. und -zuschüssen sowie aus Investitionsbeiträgen						
21	+ Einz. aus Abgängen von Vermögensgegenständen des Sachanlagevermögens und des immateriellen Anlagevermögens						
22	+ Einz. aus Abgängen von Vermögensgegenständen des Finanzanlagevermögens						
	Einzahlungen aus Finanzierungstätigkeit						
31	+ Einz. aus der Aufnahme v. Krediten und wirtschaftlich vergleichbaren Vorgängen für Investitionen						
	Summe						
	Auszahlungen aus Investitionstätigkeit						
24	- Ausz. für den Erwerb von Grundstücken und Gebäuden					-125.000	-125.000
25	- Ausz. für Baumaßnahmen				-617		
26	- Ausz. für Investitionen in das sonstige Sachanlagevermögen und immaterielle Anlagevermögen	-1.000		-1.000		-67.100	-64.100
	davon: Ausz. aus gewährten Investitionszuweisungen und -zuschüssen					-12.100	-12.100
27	- Ausz. für Investitionen in das Finanzanlagevermögen						
	Auszahlungen aus Finanzierungstätigkeit						
32	- Ausz. für die Tilgung von Krediten und wirtschaftlich vergleichbaren Vorgängen für Investitionen						
	Summe	-1.000		-1.000	-617	-192.100	-189.100
	Saldo (Einzahlungen ./ Auszahlungen)	-1.000		-1.000	-617	-192.100	-189.100

Teilergebnishaushalt Produkt 130101 Bereitstellung von Park- und Gartenanlagen					
Bad Karlshafen					
Produktbereich		13	Natur- und Landschaftspflege		
Produktgruppe		1301	Öffentliches Grün / Landschaftsbau		
Produkt		130101	Bereitstellung von Park- und Gartenanlagen		
			Haushaltsansatz		
Nr.	Konten	Bezeichnung	2022	2021	Ergebnis des Jahresabschlusses 2020
1	2	3	4	5	6
		Ordentliche Erträge			
01	50	Privatrechtliche Leistungsentgelte			
02	51	Öffentlich-rechtliche Leistungsentgelte			
03	548-549	Kostensatzleistungen und -erstattungen			-15
04	52	Bestandsveränderungen und aktivierte Eigenleistungen			
05	55	Steuern und steuerähnliche Erträge einschl. Erträge aus gesetzlichen Umlagen			
06	547	Erträge aus Transferleistungen			
07	540-543	Erträge aus Zuweisungen und Zuschüssen für lfd. Zwecke und allgemeine Umlagen			
08	546	Erträge aus der Auflösung von Sonderposten aus Investitionszuweisungen, -zuschüssen und Investitionsbeiträgen	-1.986	-1.985	-1.986
09	53	Sonstige ordentliche Erträge			-1.103
10		Summe der ordentlichen Erträge (Nr. 1 bis 9)	-1.986	-1.985	-3.104
		Ordentliche Aufwendungen			
11	62, 63, 640-643, 647-649, 65	Personalaufwendungen			
12	644-646	Versorgungsaufwendungen			
13	60, 61, 67-69	Aufwendungen für Sach- und Dienstleistungen	13.470	11.320	11.610
14	66	Abschreibungen	5.941	7.490	5.540
15	71	Aufwendungen für Zuweisungen und Zuschüsse sowie besondere Finanzaufwendungen			
16	73	Steueraufwendungen einschl. Aufwendungen aus gesetzlichen Umlageverpflichtungen			
17	72	Transferaufwendungen			
18	70, 74, 76	Sonstige ordentliche Aufwendungen			
19		Summe der ordentlichen Aufwendungen (Nr. 11 bis 18)	19.411	18.810	17.150
20		Verwaltungsergebnis (Nr. 10 ./ Nr. 19)	17.425	16.825	14.046
21	56, 57	Finanzerträge			
22	77	Finanzaufwendungen			
23		Finanzergebnis (Nr. 21 bis Nr. 22)			
24		Ordentliches Ergebnis (Verwaltungsergebnis und Finanzergebnis Nr. 20 und Nr. 23)	17.425	16.825	14.046
25	59	Außerordentliche Erträge			
26	79	Außerordentliche Aufwendungen			
27		Außerordentliches Ergebnis (Nr. 25 ./ Nr. 26)			
28		Jahresergebnis vor internen Leistungsbeziehungen (ordentliches Ergebnis und außerordentliches Ergebnis Nr. 24 und Nr. 27)	17.425	16.825	14.046
29		Erlöse der internen Leistungsbeziehungen			
30		Kosten der internen Leistungsbeziehungen	157.007	176.957	130.695

Teilergebnishaushalt Produkt 130101 Bereitstellung von Park- und Gartenanlagen					
Bad Karlshafen					
			Haushaltsansatz		
Nr.	Konten	Bezeichnung	2022	2021	Ergebnis des Jahresabschlusses 2020
1	2	3	4	5	6
31		Ergebnis der Internen Leistungsbeziehungen	157.007	176.957	130.695
32		Jahresergebnis nach internen Leistungsbeziehungen	174.432	193.782	144.741

Teilfinanzhaushalt Produkt 130101 Bereitstellung von Park- und Gartenanlagen							
Bad Karlshafen							
Produktbereich		13	Natur- und Landschaftspflege				
Produktgruppe		1301	Öffentliches Grün / Landschaftsbau				
Produkt		130101	Bereitstellung von Park- und Gartenanlagen				
		Haushaltsansatz				Investitions- und Investitionsförderungsmaßnahmen	
Nr.	Bezeichnung	2022	Verpflichtungs-ermächtigungen	2021	Ergebnis des Jahresabschlusses 2020	Gesamtauszahlungsbedarf	davon bisher bereitgestellt
1	2	3	4	5	6	7	8
	Einzahlungen aus Investitionstätigkeit						
20	+ Einz. aus Investitionszuweis. und -zuschüssen sowie aus Investitionsbeiträgen						
21	+ Einz. aus Abgängen von Vermögensgegenständen des Sachanlagevermögens und des immateriellen Anlagevermögens						
22	+ Einz. aus Abgängen von Vermögensgegenständen des Finanzanlagevermögens						
	Einzahlungen aus Finanzierungstätigkeit						
31	+ Einz. aus der Aufnahme v. Krediten und wirtschaftlich vergleichbaren Vorgängen für Investitionen						
	Summe						
	Auszahlungen aus Investitionstätigkeit						
24	- Ausz. für den Erwerb von Grundstücken und Gebäuden					-125.000	-125.000
25	- Ausz. für Baumaßnahmen				-617		
26	- Ausz. für Investitionen in das sonstige Sachanlagevermögen und immaterielle Anlagevermögen	-1.000		-1.000		-67.100	-64.100
	davon: Ausz. aus gewährten Investitionszuweisungen und -zuschüssen					-12.100	-12.100
27	- Ausz. für Investitionen in das Finanzanlagevermögen						
	Auszahlungen aus Finanzierungstätigkeit						
32	- Ausz. für die Tilgung von Krediten und wirtschaftlich vergleichbaren Vorgängen für Investitionen						
	Summe	-1.000		-1.000	-617	-192.100	-189.100
	Saldo (Einzahlungen ./ Auszahlungen)	-1.000		-1.000	-617	-192.100	-189.100

Teilergebnishaushalt Produktgruppe 1302 Öffentliche Gewässer / wasserbauliche Anlagen					
Bad Karlshafen					
Produktbereich		13	Natur- und Landschaftspflege		
Produktgruppe		1302	Öffentliche Gewässer / wasserbauliche Anlagen		
			Haushaltsansatz		
Nr.	Konten	Bezeichnung	2022	2021	Ergebnis des Jahresabschlusses 2020
1	2	3	4	5	6
		Ordentliche Erträge			
01	50	Privatrechtliche Leistungsentgelte			
02	51	Öffentlich-rechtliche Leistungsentgelte			
03	548-549	Kostensatzleistungen und -erstattungen			-3.412
04	52	Bestandsveränderungen und aktivierte Eigenleistungen			
05	55	Steuern und steuerähnliche Erträge einschl. Erträge aus gesetzlichen Umlagen			
06	547	Erträge aus Transferleistungen			
07	540-543	Erträge aus Zuweisungen und Zuschüssen für lfd. Zwecke und allgemeine Umlagen	-14.000		-11.188
08	546	Erträge aus der Auflösung von Sonderposten aus Investitionszuweisungen, -zuschüssen und Investitionsbeiträgen	-112.870	-165.318	-171.337
09	53	Sonstige ordentliche Erträge			
10		Summe der ordentlichen Erträge (Nr. 1 bis 9)	-126.870	-165.318	-185.936
		Ordentliche Aufwendungen			
11	62, 63, 640-643, 647-649, 65	Personalaufwendungen			
12	644-646	Versorgungsaufwendungen			
13	60, 61, 67-69	Aufwendungen für Sach- und Dienstleistungen	24.640	25.780	32.246
14	66	Abschreibungen	141.810	136.865	137.319
15	71	Aufwendungen für Zuweisungen und Zuschüsse sowie besondere Finanzaufwendungen	57.350	58.350	53.280
16	73	Steueraufwendungen einschl. Aufwendungen aus gesetzlichen Umlageverpflichtungen			
17	72	Transferaufwendungen			
18	70, 74, 76	Sonstige ordentliche Aufwendungen			
19		Summe der ordentlichen Aufwendungen (Nr. 11 bis 18)	223.800	220.995	222.845
20		Verwaltungsergebnis (Nr. 10 ./ Nr. 19)	96.930	55.677	36.909
21	56, 57	Finanzerträge			
22	77	Finanzaufwendungen			
23		Finanzergebnis (Nr. 21 bis Nr. 22)			
24		Ordentliches Ergebnis (Verwaltungsergebnis und Finanzergebnis Nr. 20 und Nr. 23)	96.930	55.677	36.909
25	59	Außerordentliche Erträge			
26	79	Außerordentliche Aufwendungen			
27		Außerordentliches Ergebnis (Nr. 25 ./ Nr. 26)			
28		Jahresergebnis vor internen Leistungsbeziehungen (ordentliches Ergebnis und außerordentliches Ergebnis Nr. 24 und Nr. 27)	96.930	55.677	36.909
29		Erlöse der internen Leistungsbeziehungen			
30		Kosten der internen Leistungsbeziehungen	2.153	2.191	1.792
31		Ergebnis der internen Leistungsbeziehungen	2.153	2.191	1.792

Teilergebnishaushalt Produktgruppe 1302 Öffentliche Gewässer / wasserbauliche Anlagen					
Bad Karlshafen					
			Haushaltsansatz		
Nr.	Konten	Bezeichnung	2022	2021	Ergebnis des Jahresabschlusses 2020
1	2	3	4	5	6
32		Jahresergebnis nach internen Leistungsbeziehungen	99.083	57.868	38.701

Teilfinanzhaushalt Produktgruppe 1302 Öffentliche Gewässer / wasserbauliche Anlagen							
Bad Karlshafen							
Produktbereich		13	Natur- und Landschaftspflege				
Produktgruppe		1302	Öffentliche Gewässer / wasserbauliche Anlagen				
		Haushaltsansatz			Investitions- und Investitionsförderungsmaßnahmen		
Nr.	Bezeichnung	2022	Verpflichtungs-ermächtigungen	2021	Ergebnis des Jahres- abschlusses 2020	Gesamt- auszahlungs- bedarf	davon bisher bereitgestellt
1	2	3	4	5	6	7	8
	Einzahlungen aus Investitionstätigkeit						
20	+ Einz. aus Investitionszuweis. und -zuschüssen sowie aus Investitionsbeiträgen				33.582		
21	+ Einz. aus Abgängen von Vermögensgegenständen des Sachanlagevermögens und des immateriellen Anlagevermögens						
22	+ Einz. aus Abgängen von Vermögensgegenständen des Finanzanlagevermögens						
	Einzahlungen aus Finanzierungstätigkeit						
31	+ Einz. aus der Aufnahme v. Krediten und wirtschaftlich vergleichbaren Vorgängen für Investitionen						
	Summe				33.582		
	Auszahlungen aus Investitionstätigkeit						
24	- Ausz. für den Erwerb von Grundstücken und Gebäuden	-5.000				-241.000	-241.000
25	- Ausz. für Baumaßnahmen				-33.582	-420.000	-420.000
26	- Ausz. für Investitionen in das sonstige Sachanlagevermögen und immaterielle Anlagevermögen davon: Ausz. aus gewährten Investitionszuweisungen und -zuschüssen						
27	- Ausz. für Investitionen in das Finanzanlagevermögen						
	Auszahlungen aus Finanzierungstätigkeit						
32	- Ausz. für die Tilgung von Krediten und wirtschaftlich vergleichbaren Vorgängen für Investitionen						
	Summe	-5.000			-33.582	-661.000	-661.000
	Saldo (Einzahlungen ./- Auszahlungen)	-5.000				-661.000	-661.000

Teilergebnishaushalt Produkt 130201 Dienstl. für öffentli. Gewässer / wasserbaul. Anl.					
Bad Karlshafen					
Produktbereich		13	Natur- und Landschaftspflege		
Produktgruppe		1302	Öffentliche Gewässer / wasserbauliche Anlagen		
Produkt		130201	Dienstl. für öffentli. Gewässer / wasserbaul. Anl.		
			Haushaltsansatz		
Nr.	Konten	Bezeichnung	2022	2021	Ergebnis des Jahresabschlusses 2020
1	2	3	4	5	6
		Ordentliche Erträge			
01	50	Privatrechtliche Leistungsentgelte			
02	51	Öffentlich-rechtliche Leistungsentgelte			
03	548-549	Kostensatzleistungen und -erstattungen			
04	52	Bestandsveränderungen und aktivierte Eigenleistungen			
05	55	Steuern und steuerähnliche Erträge einschl. Erträge aus gesetzlichen Umlagen			
06	547	Erträge aus Transferleistungen			
07	540-543	Erträge aus Zuweisungen und Zuschüssen für lfd. Zwecke und allgemeine Umlagen	-14.000		-11.188
08	546	Erträge aus der Auflösung von Sonderposten aus Investitionszuweisungen, -zuschüssen und Investitionsbeiträgen			
09	53	Sonstige ordentliche Erträge			
10		Summe der ordentlichen Erträge (Nr. 1 bis 9)	-14.000		-11.188
		Ordentliche Aufwendungen			
11	62, 63, 640-643, 647-649, 65	Personalaufwendungen			
12	644-646	Versorgungsaufwendungen			
13	60, 61, 67-69	Aufwendungen für Sach- und Dienstleistungen	180	30	29
14	66	Abschreibungen		7.900	
15	71	Aufwendungen für Zuweisungen und Zuschüsse sowie besondere Finanzaufwendungen	57.350	58.350	53.280
16	73	Steueraufwendungen einschl. Aufwendungen aus gesetzlichen Umlageverpflichtungen			
17	72	Transferaufwendungen			
18	70, 74, 76	Sonstige ordentliche Aufwendungen			
19		Summe der ordentlichen Aufwendungen (Nr. 11 bis 18)	57.530	66.280	53.309
20		Verwaltungsergebnis (Nr. 10 ./ Nr. 19)	43.530	66.280	42.121
21	56, 57	Finanzerträge			
22	77	Finanzaufwendungen			
23		Finanzergebnis (Nr. 21 bis Nr. 22)			
24		Ordentliches Ergebnis (Verwaltungsergebnis und Finanzergebnis Nr. 20 und Nr. 23)	43.530	66.280	42.121
25	59	Außerordentliche Erträge			
26	79	Außerordentliche Aufwendungen			
27		Außerordentliches Ergebnis (Nr. 25 ./ Nr. 26)			
28		Jahresergebnis vor internen Leistungsbeziehungen (ordentliches Ergebnis und außerordentliches Ergebnis Nr. 24 und Nr. 27)	43.530	66.280	42.121
29		Erlöse der internen Leistungsbeziehungen			
30		Kosten der internen Leistungsbeziehungen	2.153	2.191	1.792

Teilergebnishaushalt
Produkt 130201 Dienstl. für öffentli. Gewässer / wasserbaul. Anl.

Bad Karlshafen

		Haushaltsansatz			
Nr.	Konten	Bezeichnung	2022	2021	Ergebnis des Jahresabschlusses 2020
1	2	3	4	5	6
31		Ergebnis der Internen Leistungsbeziehungen	2.153	2.191	1.792
32		Jahresergebnis nach internen Leistungsbeziehungen	45.683	68.471	43.913

Teilfinanzhaushalt Produkt 130201 Dienstl. für öffentli. Gewässer / wasserbaul. Anl.							
Bad Karlshafen							
Produktbereich		13	Natur- und Landschaftspflege				
Produktgruppe		1302	Öffentliche Gewässer / wasserbauliche Anlagen				
Produkt		130201	Dienstl. für öffentli. Gewässer / wasserbaul. Anl.				
		Haushaltsansatz			Investitions- und Investitionsförderungsmaßnahmen		
Nr.	Bezeichnung	2022	Verpflichtungs-ermächtigungen	2021	Ergebnis des Jahresabschlusses 2020	Gesamtauszahlungsbedarf	davon bisher bereitgestellt
1	2	3	4	5	6	7	8
	Einzahlungen aus Investitionstätigkeit						
20	+ Einz. aus Investitionszuweis. und -zuschüssen sowie aus Investitionsbeiträgen						
21	+ Einz. aus Abgängen von Vermögensgegenständen des Sachanlagevermögens und des immateriellen Anlagevermögens						
22	+ Einz. aus Abgängen von Vermögensgegenständen des Finanzanlagevermögens						
	Einzahlungen aus Finanzierungstätigkeit						
31	+ Einz. aus der Aufnahme v. Krediten und wirtschaftlich vergleichbaren Vorgängen für Investitionen						
	Summe						
	Auszahlungen aus Investitionstätigkeit						
24	- Ausz. für den Erwerb von Grundstücken und Gebäuden	-5.000				-241.000	-241.000
25	- Ausz. für Baumaßnahmen						
26	- Ausz. für Investitionen in das sonstige Sachanlagevermögen und immaterielle Anlagevermögen davon: Ausz. aus gewährten Investitionszuweisungen und -zuschüssen						
27	- Ausz. für Investitionen in das Finanzanlagevermögen						
	Auszahlungen aus Finanzierungstätigkeit						
32	- Ausz. für die Tilgung von Krediten und wirtschaftlich vergleichbaren Vorgängen für Investitionen						
	Summe	-5.000				-241.000	-241.000
	Saldo (Einzahlungen ./- Auszahlungen)	-5.000				-241.000	-241.000

Teilergebnishaushalt Produkt 130202 Gewässerbauten					
Bad Karlshafen					
Produktbereich		13	Natur- und Landschaftspflege		
Produktgruppe		1302	Öffentliche Gewässer / wasserbauliche Anlagen		
Produkt		130202	Gewässerbauten		
			Haushaltsansatz		
Nr.	Konten	Bezeichnung	2022	2021	Ergebnis des Jahresabschlusses 2020
1	2	3	4	5	6
		Ordentliche Erträge			
01	50	Privatrechtliche Leistungsentgelte			
02	51	Öffentlich-rechtliche Leistungsentgelte			
03	548-549	Kostensatzleistungen und -erstattungen			-3.412
04	52	Bestandsveränderungen und aktivierte Eigenleistungen			
05	55	Steuern und steuerähnliche Erträge einschl. Erträge aus gesetzlichen Umlagen			
06	547	Erträge aus Transferleistungen			
07	540-543	Erträge aus Zuweisungen und Zuschüssen für lfd. Zwecke und allgemeine Umlagen			
08	546	Erträge aus der Auflösung von Sonderposten aus Investitionszuweisungen, -zuschüssen und Investitionsbeiträgen	-112.870	-165.318	-171.337
09	53	Sonstige ordentliche Erträge			
10		Summe der ordentlichen Erträge (Nr. 1 bis 9)	-112.870	-165.318	-174.748
		Ordentliche Aufwendungen			
11	62, 63, 640-643, 647-649, 65	Personalaufwendungen			
12	644-646	Versorgungsaufwendungen			
13	60, 61, 67-69	Aufwendungen für Sach- und Dienstleistungen	24.460	25.750	32.217
14	66	Abschreibungen	141.810	128.965	137.319
15	71	Aufwendungen für Zuweisungen und Zuschüsse sowie besondere Finanzaufwendungen			
16	73	Steueraufwendungen einschl. Aufwendungen aus gesetzlichen Umlageverpflichtungen			
17	72	Transferaufwendungen			
18	70, 74, 76	Sonstige ordentliche Aufwendungen			
19		Summe der ordentlichen Aufwendungen (Nr. 11 bis 18)	166.270	154.715	169.536
20		Verwaltungsergebnis (Nr. 10 ./ Nr. 19)	53.400	-10.603	-5.212
21	56, 57	Finanzerträge			
22	77	Finanzaufwendungen			
23		Finanzergebnis (Nr. 21 bis Nr. 22)			
24		Ordentliches Ergebnis (Verwaltungsergebnis und Finanzergebnis Nr. 20 und Nr. 23)	53.400	-10.603	-5.212
25	59	Außerordentliche Erträge			
26	79	Außerordentliche Aufwendungen			
27		Außerordentliches Ergebnis (Nr. 25 ./ Nr. 26)			
28		Jahresergebnis vor internen Leistungsbeziehungen (ordentliches Ergebnis und außerordentliches Ergebnis Nr. 24 und Nr. 27)	53.400	-10.603	-5.212
29		Erlöse der internen Leistungsbeziehungen			
30		Kosten der internen Leistungsbeziehungen			

Haushaltsplan Stadt Bad Karlshafen 2022

Muster 9 zu § 4 Abs. 3

Teilergebnishaushalt Produkt 130202 Gewässerbauten					
Bad Karlshafen					
			Haushaltsansatz		
Nr.	Konten	Bezeichnung	2022	2021	Ergebnis des Jahresabschlusses 2020
1	2	3	4	5	6
31		Ergebnis der Internen Leistungsbeziehungen			
32		Jahresergebnis nach internen Leistungsbeziehungen	53.400	-10.603	-5.212

Teilfinanzhaushalt Produkt 130202 Gewässerbauten							
Bad Karlshafen							
Produktbereich		13	Natur- und Landschaftspflege				
Produktgruppe		1302	Öffentliche Gewässer / wasserbauliche Anlagen				
Produkt		130202	Gewässerbauten				
		Haushaltsansatz				Investitions- und Investitionsförderungsmaßnahmen	
Nr.	Bezeichnung	2022	Verpflichtungs-ermächtigungen	2021	Ergebnis des Jahresabschlusses 2020	Gesamtauszahlungsbedarf	davon bisher bereitgestellt
1	2	3	4	5	6	7	8
	Einzahlungen aus Investitionstätigkeit						
20	+ Einz. aus Investitionszuweis. und -zuschüssen sowie aus Investitionsbeiträgen				33.582		
21	+ Einz. aus Abgängen von Vermögensgegenständen des Sachanlagevermögens und des immateriellen Anlagevermögens						
22	+ Einz. aus Abgängen von Vermögensgegenständen des Finanzanlagevermögens						
	Einzahlungen aus Finanzierungstätigkeit						
31	+ Einz. aus der Aufnahme v. Krediten und wirtschaftlich vergleichbaren Vorgängen für Investitionen						
	Summe				33.582		
	Auszahlungen aus Investitionstätigkeit						
24	- Ausz. für den Erwerb von Grundstücken und Gebäuden						
25	- Ausz. für Baumaßnahmen				-33.582	-420.000	-420.000
26	- Ausz. für Investitionen in das sonstige Sachanlagevermögen und immaterielle Anlagevermögen davon: Ausz. aus gewährten Investitionszuweisungen und -zuschüssen						
27	- Ausz. für Investitionen in das Finanzanlagevermögen						
	Auszahlungen aus Finanzierungstätigkeit						
32	- Ausz. für die Tilgung von Krediten und wirtschaftlich vergleichbaren Vorgängen für Investitionen						
	Summe				-33.582	-420.000	-420.000
	Saldo (Einzahlungen ./ Auszahlungen)					-420.000	-420.000

Teilergebnishaushalt Produktgruppe 1303 Friedhofs- und Bestattungswesen					
Bad Karlshafen					
Produktbereich		13	Natur- und Landschaftspflege		
Produktgruppe		1303	Friedhofs- und Bestattungswesen		
			Haushaltsansatz		
Nr.	Konten	Bezeichnung	2022	2021	Ergebnis des Jahresabschlusses 2020
1	2	3	4	5	6
		Ordentliche Erträge			
01	50	Privatrechtliche Leistungsentgelte			
02	51	Öffentlich-rechtliche Leistungsentgelte	-60.160	-60.100	-55.628
03	548-549	Kostensatzleistungen und -erstattungen			
04	52	Bestandsveränderungen und aktivierte Eigenleistungen			
05	55	Steuern und steuerähnliche Erträge einschl. Erträge aus gesetzlichen Umlagen			
06	547	Erträge aus Transferleistungen			
07	540-543	Erträge aus Zuweisungen und Zuschüssen für lfd. Zwecke und allgemeine Umlagen	-830	-850	-877
08	546	Erträge aus der Auflösung von Sonderposten aus Investitionszuweisungen, -zuschüssen und Investitionsbeiträgen			
09	53	Sonstige ordentliche Erträge		-100	-155
10		Summe der ordentlichen Erträge (Nr. 1 bis 9)	-60.990	-61.050	-56.659
		Ordentliche Aufwendungen			
11	62, 63, 640-643, 647-649, 65	Personalaufwendungen			
12	644-646	Versorgungsaufwendungen			
13	60, 61, 67-69	Aufwendungen für Sach- und Dienstleistungen	30.690	31.100	45.894
14	66	Abschreibungen	1.750	2.898	1.149
15	71	Aufwendungen für Zuweisungen und Zuschüsse sowie besondere Finanzaufwendungen			
16	73	Steueraufwendungen einschl. Aufwendungen aus gesetzlichen Umlageverpflichtungen			
17	72	Transferaufwendungen			
18	70, 74, 76	Sonstige ordentliche Aufwendungen			
19		Summe der ordentlichen Aufwendungen (Nr. 11 bis 18)	32.440	33.998	47.043
20		Verwaltungsergebnis (Nr. 10 ./ Nr. 19)	-28.550	-27.052	-9.616
21	56, 57	Finanzerträge			
22	77	Finanzaufwendungen			
23		Finanzergebnis (Nr. 21 bis Nr. 22)			
24		Ordentliches Ergebnis (Verwaltungsergebnis und Finanzergebnis Nr. 20 und Nr. 23)	-28.550	-27.052	-9.616
25	59	Außerordentliche Erträge			
26	79	Außerordentliche Aufwendungen			
27		Außerordentliches Ergebnis (Nr. 25 ./ Nr. 26)			
28		Jahresergebnis vor internen Leistungsbeziehungen (ordentliches Ergebnis und außerordentliches Ergebnis Nr. 24 und Nr. 27)	-28.550	-27.052	-9.616
29		Erlöse der internen Leistungsbeziehungen			
30		Kosten der internen Leistungsbeziehungen	20.349	19.523	19.708
31		Ergebnis der internen Leistungsbeziehungen	20.349	19.523	19.708

Teilergebnishaushalt Produktgruppe 1303 Friedhofs- und Bestattungswesen					
Bad Karlshafen					
			Haushaltsansatz		
Nr.	Konten	Bezeichnung	2022	2021	Ergebnis des Jahresabschlusses 2020
1	2	3	4	5	6
32		Jahresergebnis nach internen Leistungsbeziehungen	-8.201	-7.529	10.092

Teilfinanzhaushalt Produktgruppe 1303 Friedhofs- und Bestattungswesen							
Bad Karlshafen							
Produktbereich		13	Natur- und Landschaftspflege				
Produktgruppe		1303	Friedhofs- und Bestattungswesen				
		Haushaltsansatz				Investitions- und Investitionsförderungsmaßnahmen	
Nr.	Bezeichnung	2022	Verpflichtungs-ermächtigungen	2021	Ergebnis des Jahres- abschlusses 2020	Gesamt- auszahlungs- bedarf	davon bisher bereitgestellt
1	2	3	4	5	6	7	8
	Einzahlungen aus Investitionstätigkeit						
20	+ Einz. aus Investitionszuweis. und -zuschüssen sowie aus Investitionsbeiträgen						
21	+ Einz. aus Abgängen von Vermögensgegenständen des Sachanlagevermögens und des immateriellen Anlagevermögens						
22	+ Einz. aus Abgängen von Vermögensgegenständen des Finanzanlagevermögens						
	Einzahlungen aus Finanzierungstätigkeit						
31	+ Einz. aus der Aufnahme v. Krediten und wirtschaftlich vergleichbaren Vorgängen für Investitionen						
	Summe						
	Auszahlungen aus Investitionstätigkeit						
24	- Ausz. für den Erwerb von Grundstücken und Gebäuden					-162.000	-162.000
25	- Ausz. für Baumaßnahmen						
26	- Ausz. für Investitionen in das sonstige Sachanlagevermögen und immaterielle Anlagevermögen davon: Ausz. aus gewährten Investitionszuweisungen und -zuschüssen	-15.000		-3.000		-42.000	-33.000
27	- Ausz. für Investitionen in das Finanzanlagevermögen						
	Auszahlungen aus Finanzierungstätigkeit						
32	- Ausz. für die Tilgung von Krediten und wirtschaftlich vergleichbaren Vorgängen für Investitionen						
	Summe	-15.000		-3.000		-204.000	-195.000
	Saldo (Einzahlungen ./- Auszahlungen)	-15.000		-3.000		-204.000	-195.000

Teilergebnishaushalt Produkt 130301 Bereitstellung Friedhofs- und Bestattungswesen					
Bad Karlshafen					
Produktbereich		13	Natur- und Landschaftspflege		
Produktgruppe		1303	Friedhofs- und Bestattungswesen		
Produkt		130301	Bereitstellung Friedhofs- und Bestattungswesen		
			Haushaltsansatz		
Nr.	Konten	Bezeichnung	2022	2021	Ergebnis des Jahresabschlusses 2020
1	2	3	4	5	6
		Ordentliche Erträge			
01	50	Privatrechtliche Leistungsentgelte			
02	51	Öffentlich-rechtliche Leistungsentgelte	-60.160	-60.100	-55.628
03	548-549	Kostensatzleistungen und -erstattungen			
04	52	Bestandsveränderungen und aktivierte Eigenleistungen			
05	55	Steuern und steuerähnliche Erträge einschl. Erträge aus gesetzlichen Umlagen			
06	547	Erträge aus Transferleistungen			
07	540-543	Erträge aus Zuweisungen und Zuschüssen für lfd. Zwecke und allgemeine Umlagen	-830	-850	-877
08	546	Erträge aus der Auflösung von Sonderposten aus Investitionszuweisungen, -zuschüssen und Investitionsbeiträgen			
09	53	Sonstige ordentliche Erträge		-100	-155
10		Summe der ordentlichen Erträge (Nr. 1 bis 9)	-60.990	-61.050	-56.659
		Ordentliche Aufwendungen			
11	62, 63, 640-643, 647-649, 65	Personalaufwendungen			
12	644-646	Versorgungsaufwendungen			
13	60, 61, 67-69	Aufwendungen für Sach- und Dienstleistungen	30.690	31.100	45.894
14	66	Abschreibungen	1.750	2.898	1.149
15	71	Aufwendungen für Zuweisungen und Zuschüsse sowie besondere Finanzaufwendungen			
16	73	Steueraufwendungen einschl. Aufwendungen aus gesetzlichen Umlageverpflichtungen			
17	72	Transferaufwendungen			
18	70, 74, 76	Sonstige ordentliche Aufwendungen			
19		Summe der ordentlichen Aufwendungen (Nr. 11 bis 18)	32.440	33.998	47.043
20		Verwaltungsergebnis (Nr. 10 ./ Nr. 19)	-28.550	-27.052	-9.616
21	56, 57	Finanzerträge			
22	77	Finanzaufwendungen			
23		Finanzergebnis (Nr. 21 bis Nr. 22)			
24		Ordentliches Ergebnis (Verwaltungsergebnis und Finanzergebnis Nr. 20 und Nr. 23)	-28.550	-27.052	-9.616
25	59	Außerordentliche Erträge			
26	79	Außerordentliche Aufwendungen			
27		Außerordentliches Ergebnis (Nr. 25 ./ Nr. 26)			
28		Jahresergebnis vor internen Leistungsbeziehungen (ordentliches Ergebnis und außerordentliches Ergebnis Nr. 24 und Nr. 27)	-28.550	-27.052	-9.616
29		Erlöse der internen Leistungsbeziehungen			
30		Kosten der internen Leistungsbeziehungen	20.349	19.523	19.708

Teilergebnishaushalt Produkt 130301 Bereitstellung Friedhofs- und Bestattungswesen					
Bad Karlshafen					
			Haushaltsansatz		
Nr.	Konten	Bezeichnung	2022	2021	Ergebnis des Jahresabschlusses 2020
1	2	3	4	5	6
31		Ergebnis der Internen Leistungsbeziehungen	20.349	19.523	19.708
32		Jahresergebnis nach internen Leistungsbeziehungen	-8.201	-7.529	10.092

Teilfinanzhaushalt Produkt 130301 Bereitstellung Friedhofs- und Bestattungswesen							
Bad Karlshafen							
Produktbereich		13	Natur- und Landschaftspflege				
Produktgruppe		1303	Friedhofs- und Bestattungswesen				
Produkt		130301	Bereitstellung Friedhofs- und Bestattungswesen				
		Haushaltsansatz				Investitions- und Investitionsförderungsmaßnahmen	
Nr.	Bezeichnung	2022	Verpflichtungs-ermächtigungen	2021	Ergebnis des Jahresabschlusses 2020	Gesamtauszahlungsbedarf	davon bisher bereitgestellt
1	2	3	4	5	6	7	8
	Einzahlungen aus Investitionstätigkeit						
20	+ Einz. aus Investitionszuweis. und -zuschüssen sowie aus Investitionsbeiträgen						
21	+ Einz. aus Abgängen von Vermögensgegenständen des Sachanlagevermögens und des immateriellen Anlagevermögens						
22	+ Einz. aus Abgängen von Vermögensgegenständen des Finanzanlagevermögens						
	Einzahlungen aus Finanzierungstätigkeit						
31	+ Einz. aus der Aufnahme v. Krediten und wirtschaftlich vergleichbaren Vorgängen für Investitionen						
	Summe						
	Auszahlungen aus Investitionstätigkeit						
24	- Ausz. für den Erwerb von Grundstücken und Gebäuden					-162.000	-162.000
25	- Ausz. für Baumaßnahmen						
26	- Ausz. für Investitionen in das sonstige Sachanlagevermögen und immaterielle Anlagevermögen davon: Ausz. aus gewährten Investitionszuweisungen und -zuschüssen	-15.000		-3.000		-42.000	-33.000
27	- Ausz. für Investitionen in das Finanzanlagevermögen						
	Auszahlungen aus Finanzierungstätigkeit						
32	- Ausz. für die Tilgung von Krediten und wirtschaftlich vergleichbaren Vorgängen für Investitionen						
	Summe	-15.000		-3.000		-204.000	-195.000
	Saldo (Einzahlungen ./- Auszahlungen)	-15.000		-3.000		-204.000	-195.000

Teilergebnishaushalt Produktgruppe 1304 Naturschutz und Landschaftspflege					
Bad Karlshafen					
Produktbereich		13	Natur- und Landschaftspflege		
Produktgruppe		1304	Naturschutz und Landschaftspflege		
			Haushaltsansatz		
Nr.	Konten	Bezeichnung	2022	2021	Ergebnis des Jahresabschlusses 2020
1	2	3	4	5	6
		Ordentliche Erträge			
01	50	Privatrechtliche Leistungsentgelte			
02	51	Öffentlich-rechtliche Leistungsentgelte			
03	548-549	Kostensatzleistungen und -erstattungen			
04	52	Bestandsveränderungen und aktivierte Eigenleistungen			
05	55	Steuern und steuerähnliche Erträge einschl. Erträge aus gesetzlichen Umlagen			
06	547	Erträge aus Transferleistungen			
07	540-543	Erträge aus Zuweisungen und Zuschüssen für lfd. Zwecke und allgemeine Umlagen			
08	546	Erträge aus der Auflösung von Sonderposten aus Investitionszuweisungen, -zuschüssen und Investitionsbeiträgen			
09	53	Sonstige ordentliche Erträge			
10		Summe der ordentlichen Erträge (Nr. 1 bis 9)			
		Ordentliche Aufwendungen			
11	62, 63, 640-643, 647-649, 65	Personalaufwendungen			
12	644-646	Versorgungsaufwendungen			
13	60, 61, 67-69	Aufwendungen für Sach- und Dienstleistungen			
14	66	Abschreibungen			
15	71	Aufwendungen für Zuweisungen und Zuschüsse sowie besondere Finanzaufwendungen			
16	73	Steueraufwendungen einschl. Aufwendungen aus gesetzlichen Umlageverpflichtungen			
17	72	Transferaufwendungen			
18	70, 74, 76	Sonstige ordentliche Aufwendungen			
19		Summe der ordentlichen Aufwendungen (Nr. 11 bis 18)			
20		Verwaltungsergebnis (Nr. 10 ./ Nr. 19)			
21	56, 57	Finanzerträge			
22	77	Finanzaufwendungen			
23		Finanzergebnis (Nr. 21 bis Nr. 22)			
24		Ordentliches Ergebnis (Verwaltungsergebnis und Finanzergebnis Nr. 20 und Nr. 23)			
25	59	Außerordentliche Erträge			
26	79	Außerordentliche Aufwendungen			
27		Außerordentliches Ergebnis (Nr. 25 ./ Nr. 26)			
28		Jahresergebnis vor internen Leistungsbeziehungen (ordentliches Ergebnis und außerordentliches Ergebnis Nr. 24 und Nr. 27)			
29		Erlöse der internen Leistungsbeziehungen			
30		Kosten der internen Leistungsbeziehungen			
31		Ergebnis der internen Leistungsbeziehungen			

Teilergebnishaushalt					
Produktgruppe 1304 Naturschutz und Landschaftspflege					
Bad Karlshafen					
			Haushaltsansatz		
Nr.	Konten	Bezeichnung	2022	2021	Ergebnis des Jahresabschlusses 2020
1	2	3	4	5	6
32		Jahresergebnis nach internen Leistungsbeziehungen			

Teilfinanzhaushalt Produktgruppe 1304 Naturschutz und Landschaftspflege							
Bad Karlshafen							
Produktbereich		13	Natur- und Landschaftspflege				
Produktgruppe		1304	Naturschutz und Landschaftspflege				
		Haushaltsansatz			Investitions- und Investitionsförderungsmaßnahmen		
Nr.	Bezeichnung	2022	Verpflichtungs-ermächtigungen	2021	Ergebnis des Jahres- abschlusses 2020	Gesamt- auszahlungs- bedarf	davon bisher bereitgestellt
1	2	3	4	5	6	7	8
	Einzahlungen aus Investitionstätigkeit						
20	+ Einz. aus Investitionszuweis. und -zuschüssen sowie aus Investitionsbeiträgen						
21	+ Einz. aus Abgängen von Vermögensgegenständen des Sachanlagevermögens und des immateriellen Anlagevermögens						
22	+ Einz. aus Abgängen von Vermögensgegenständen des Finanzanlagevermögens						
	Einzahlungen aus Finanzierungstätigkeit						
31	+ Einz. aus der Aufnahme v. Krediten und wirtschaftlich vergleichbaren Vorgängen für Investitionen						
	Summe						
	Auszahlungen aus Investitionstätigkeit						
24	- Ausz. für den Erwerb von Grundstücken und Gebäuden						
25	- Ausz. für Baumaßnahmen						
26	- Ausz. für Investitionen in das sonstige Sachanlagevermögen und immaterielle Anlagevermögen davon: Ausz. aus gewährten Investitionszuweisungen und -zuschüssen						
27	- Ausz. für Investitionen in das Finanzanlagevermögen						
	Auszahlungen aus Finanzierungstätigkeit						
32	- Ausz. für die Tilgung von Krediten und wirtschaftlich vergleichbaren Vorgängen für Investitionen						
	Summe						
	Saldo (Einzahlungen ./ Auszahlungen)						

Teilergebnishaushalt Produkt 130401 Naturschutz und Landschaftspflege					
Bad Karlshafen					
Produktbereich		13	Natur- und Landschaftspflege		
Produktgruppe		1304	Naturschutz und Landschaftspflege		
Produkt		130401	Naturschutz und Landschaftspflege		
			Haushaltsansatz		
Nr.	Konten	Bezeichnung	2022	2021	Ergebnis des Jahresabschlusses 2020
1	2	3	4	5	6
		Ordentliche Erträge			
01	50	Privatrechtliche Leistungsentgelte			
02	51	Öffentlich-rechtliche Leistungsentgelte			
03	548-549	Kostensatzleistungen und -erstattungen			
04	52	Bestandsveränderungen und aktivierte Eigenleistungen			
05	55	Steuern und steuerähnliche Erträge einschl. Erträge aus gesetzlichen Umlagen			
06	547	Erträge aus Transferleistungen			
07	540-543	Erträge aus Zuweisungen und Zuschüssen für lfd. Zwecke und allgemeine Umlagen			
08	546	Erträge aus der Auflösung von Sonderposten aus Investitionszuweisungen, -zuschüssen und Investitionsbeiträgen			
09	53	Sonstige ordentliche Erträge			
10		Summe der ordentlichen Erträge (Nr. 1 bis 9)			
		Ordentliche Aufwendungen			
11	62, 63, 640-643, 647-649, 65	Personalaufwendungen			
12	644-646	Versorgungsaufwendungen			
13	60, 61, 67-69	Aufwendungen für Sach- und Dienstleistungen			
14	66	Abschreibungen			
15	71	Aufwendungen für Zuweisungen und Zuschüsse sowie besondere Finanzaufwendungen			
16	73	Steueraufwendungen einschl. Aufwendungen aus gesetzlichen Umlageverpflichtungen			
17	72	Transferaufwendungen			
18	70, 74, 76	Sonstige ordentliche Aufwendungen			
19		Summe der ordentlichen Aufwendungen (Nr. 11 bis 18)			
20		Verwaltungsergebnis (Nr. 10 ./ Nr. 19)			
21	56, 57	Finanzerträge			
22	77	Finanzaufwendungen			
23		Finanzergebnis (Nr. 21 bis Nr. 22)			
24		Ordentliches Ergebnis (Verwaltungsergebnis und Finanzergebnis Nr. 20 und Nr. 23)			
25	59	Außerordentliche Erträge			
26	79	Außerordentliche Aufwendungen			
27		Außerordentliches Ergebnis (Nr. 25 ./ Nr. 26)			
28		Jahresergebnis vor internen Leistungsbeziehungen (ordentliches Ergebnis und außerordentliches Ergebnis Nr. 24 und Nr. 27)			
29		Erlöse der internen Leistungsbeziehungen			
30		Kosten der internen Leistungsbeziehungen			

Teilergebnishaushalt
Produkt 130401 Naturschutz und Landschaftspflege

Bad Karlshafen

			Haushaltsansatz		
Nr.	Konten	Bezeichnung	2022	2021	Ergebnis des Jahresabschlusses 2020
1	2	3	4	5	6
31		Ergebnis der Internen Leistungsbeziehungen			
32		Jahresergebnis nach internen Leistungsbeziehungen			

Teilfinanzhaushalt Produkt 130401 Naturschutz und Landschaftspflege							
Bad Karlshafen							
Produktbereich		13	Natur- und Landschaftspflege				
Produktgruppe		1304	Naturschutz und Landschaftspflege				
Produkt		130401	Naturschutz und Landschaftspflege				
		Haushaltsansatz			Investitions- und Investitionsförderungsmaßnahmen		
Nr.	Bezeichnung	2022	Verpflichtungs-ermächtigungen	2021	Ergebnis des Jahres- abschlusses 2020	Gesamt- auszahlungs- bedarf	davon bisher bereitgestellt
1	2	3	4	5	6	7	8
	Einzahlungen aus Investitionstätigkeit						
20	+ Einz. aus Investitionszuweis. und -zuschüssen sowie aus Investitionsbeiträgen						
21	+ Einz. aus Abgängen von Vermögensgegenständen des Sachanlagevermögens und des immateriellen Anlagevermögens						
22	+ Einz. aus Abgängen von Vermögensgegenständen des Finanzanlagevermögens						
	Einzahlungen aus Finanzierungstätigkeit						
31	+ Einz. aus der Aufnahme v. Krediten und wirtschaftlich vergleichbaren Vorgängen für Investitionen						
	Summe						
	Auszahlungen aus Investitionstätigkeit						
24	- Ausz. für den Erwerb von Grundstücken und Gebäuden						
25	- Ausz. für Baumaßnahmen						
26	- Ausz. für Investitionen in das sonstige Sachanlagevermögen und immaterielle Anlagevermögen davon: Ausz. aus gewährten Investitionszuweisungen und -zuschüssen						
27	- Ausz. für Investitionen in das Finanzanlagevermögen						
	Auszahlungen aus Finanzierungstätigkeit						
32	- Ausz. für die Tilgung von Krediten und wirtschaftlich vergleichbaren Vorgängen für Investitionen						
	Summe						
	Saldo (Einzahlungen ./ Auszahlungen)						

Teilergebnishaushalt Produktgruppe 1305 Land- und Forstwirtschaft					
Bad Karlshafen					
Produktbereich		13	Natur- und Landschaftspflege		
Produktgruppe		1305	Land- und Forstwirtschaft		
			Haushaltsansatz		
Nr.	Konten	Bezeichnung	2022	2021	Ergebnis des Jahresabschlusses 2020
1	2	3	4	5	6
		Ordentliche Erträge			
01	50	Privatrechtliche Leistungsentgelte	-66.000	-55.270	-13.738
02	51	Öffentlich-rechtliche Leistungsentgelte			
03	548-549	Kostensatzleistungen und -erstattungen			
04	52	Bestandsveränderungen und aktivierte Eigenleistungen			
05	55	Steuern und steuerähnliche Erträge einschl. Erträge aus gesetzlichen Umlagen			
06	547	Erträge aus Transferleistungen			
07	540-543	Erträge aus Zuweisungen und Zuschüssen für lfd. Zwecke und allgemeine Umlagen		-12.300	-1.686
08	546	Erträge aus der Auflösung von Sonderposten aus Investitionszuweisungen, -zuschüssen und Investitionsbeiträgen			
09	53	Sonstige ordentliche Erträge			
10		Summe der ordentlichen Erträge (Nr. 1 bis 9)	-66.000	-67.570	-15.425
		Ordentliche Aufwendungen			
11	62, 63, 640-643, 647-649, 65	Personalaufwendungen			
12	644-646	Versorgungsaufwendungen			
13	60, 61, 67-69	Aufwendungen für Sach- und Dienstleistungen	86.575	25.175	27.473
14	66	Abschreibungen			
15	71	Aufwendungen für Zuweisungen und Zuschüsse sowie besondere Finanzaufwendungen			
16	73	Steueraufwendungen einschl. Aufwendungen aus gesetzlichen Umlageverpflichtungen			
17	72	Transferaufwendungen			
18	70, 74, 76	Sonstige ordentliche Aufwendungen	1.750	1.750	1.712
19		Summe der ordentlichen Aufwendungen (Nr. 11 bis 18)	88.325	26.925	29.186
20		Verwaltungsergebnis (Nr. 10 ./ Nr. 19)	22.325	-40.645	13.761
21	56, 57	Finanzerträge	-3.500	-3.500	-3.818
22	77	Finanzaufwendungen			
23		Finanzergebnis (Nr. 21 bis Nr. 22)	-3.500	-3.500	-3.818
24		Ordentliches Ergebnis (Verwaltungsergebnis und Finanzergebnis Nr. 20 und Nr. 23)	18.825	-44.145	9.943
25	59	Außerordentliche Erträge			
26	79	Außerordentliche Aufwendungen			1.880
27		Außerordentliches Ergebnis (Nr. 25 ./ Nr. 26)			1.880
28		Jahresergebnis vor internen Leistungsbeziehungen (ordentliches Ergebnis und außerordentliches Ergebnis Nr. 24 und Nr. 27)	18.825	-44.145	11.823
29		Erlöse der internen Leistungsbeziehungen			
30		Kosten der internen Leistungsbeziehungen	4.409	2.405	3.670
31		Ergebnis der internen Leistungsbeziehungen	4.409	2.405	3.670

Teilergebnishaushalt Produktgruppe 1305 Land- und Forstwirtschaft					
Bad Karlshafen					
			Haushaltsansatz		
Nr.	Konten	Bezeichnung	2022	2021	Ergebnis des Jahresabschlusses 2020
1	2	3	4	5	6
32		Jahresergebnis nach internen Leistungsbeziehungen	23.234	-41.740	15.493

Teilfinanzhaushalt Produktgruppe 1305 Land- und Forstwirtschaft							
Bad Karlshafen							
Produktbereich		13	Natur- und Landschaftspflege				
Produktgruppe		1305	Land- und Forstwirtschaft				
		Haushaltsansatz				Investitions- und Investitionsförderungs- maßnahmen	
Nr.	Bezeichnung	2022	Verpflichtungs- ermächtigungen	2021	Ergebnis des Jahres- abschlusses 2020	Gesamt- auszahlungs- bedarf	davon bisher bereitgestellt
1	2	3	4	5	6	7	8
	Einzahlungen aus Investitionstätigkeit						
20	+ Einz. aus Investitionszuweis. und -zuschüssen sowie aus Investitionsbeiträgen						
21	+ Einz. aus Abgängen von Vermögensgegenständen des Sachanlagevermögens und des immateriellen Anlagevermögens						
22	+ Einz. aus Abgängen von Vermögensgegenständen des Finanzanlagevermögens						
	Einzahlungen aus Finanzierungstätigkeit						
31	+ Einz. aus der Aufnahme v. Krediten und wirtschaftlich vergleichbaren Vorgängen für Investitionen						
	Summe						
	Auszahlungen aus Investitionstätigkeit						
24	- Ausz. für den Erwerb von Grundstücken und Gebäuden					-47.000	-47.000
25	- Ausz. für Baumaßnahmen						
26	- Ausz. für Investitionen in das sonstige Sachanlagevermögen und immaterielle Anlagevermögen davon: Ausz. aus gewährten Investitionszuweisungen und -zuschüssen						
27	- Ausz. für Investitionen in das Finanzanlagevermögen						
	Auszahlungen aus Finanzierungstätigkeit						
32	- Ausz. für die Tilgung von Krediten und wirtschaftlich vergleichbaren Vorgängen für Investitionen						
	Summe					-47.000	-47.000
	Saldo (Einzahlungen ./ Auszahlungen)					-47.000	-47.000

Teilergebnishaushalt Produkt 130501 Dienstleistungen der Waldwirtschaft					
Bad Karlshafen					
Produktbereich		13	Natur- und Landschaftspflege		
Produktgruppe		1305	Land- und Forstwirtschaft		
Produkt		130501	Dienstleistungen der Waldwirtschaft		
			Haushaltsansatz		
Nr.	Konten	Bezeichnung	2022	2021	Ergebnis des Jahresabschlusses 2020
1	2	3	4	5	6
		Ordentliche Erträge			
01	50	Privatrechtliche Leistungsentgelte	-66.000	-55.270	-13.738
02	51	Öffentlich-rechtliche Leistungsentgelte			
03	548-549	Kostensatzleistungen und -erstattungen			
04	52	Bestandsveränderungen und aktivierte Eigenleistungen			
05	55	Steuern und steuerähnliche Erträge einschl. Erträge aus gesetzlichen Umlagen			
06	547	Erträge aus Transferleistungen			
07	540-543	Erträge aus Zuweisungen und Zuschüssen für lfd. Zwecke und allgemeine Umlagen		-12.300	-1.686
08	546	Erträge aus der Auflösung von Sonderposten aus Investitionszuweisungen, -zuschüssen und Investitionsbeiträgen			
09	53	Sonstige ordentliche Erträge			
10		Summe der ordentlichen Erträge (Nr. 1 bis 9)	-66.000	-67.570	-15.425
		Ordentliche Aufwendungen			
11	62, 63, 640-643, 647-649, 65	Personalaufwendungen			
12	644-646	Versorgungsaufwendungen			
13	60, 61, 67-69	Aufwendungen für Sach- und Dienstleistungen	86.575	25.175	27.473
14	66	Abschreibungen			
15	71	Aufwendungen für Zuweisungen und Zuschüsse sowie besondere Finanzaufwendungen			
16	73	Steueraufwendungen einschl. Aufwendungen aus gesetzlichen Umlageverpflichtungen			
17	72	Transferaufwendungen			
18	70, 74, 76	Sonstige ordentliche Aufwendungen	1.750	1.750	1.712
19		Summe der ordentlichen Aufwendungen (Nr. 11 bis 18)	88.325	26.925	29.186
20		Verwaltungsergebnis (Nr. 10 ./ Nr. 19)	22.325	-40.645	13.761
21	56, 57	Finanzerträge			
22	77	Finanzaufwendungen			
23		Finanzergebnis (Nr. 21 bis Nr. 22)			
24		Ordentliches Ergebnis (Verwaltungsergebnis und Finanzergebnis Nr. 20 und Nr. 23)	22.325	-40.645	13.761
25	59	Außerordentliche Erträge			
26	79	Außerordentliche Aufwendungen			
27		Außerordentliches Ergebnis (Nr. 25 ./ Nr. 26)			
28		Jahresergebnis vor internen Leistungsbeziehungen (ordentliches Ergebnis und außerordentliches Ergebnis Nr. 24 und Nr. 27)	22.325	-40.645	13.761
29		Erlöse der internen Leistungsbeziehungen			
30		Kosten der internen Leistungsbeziehungen	4.409	2.405	3.670

Teilergebnishaushalt Produkt 130501 Dienstleistungen der Waldwirtschaft					
Bad Karlshafen					
			Haushaltsansatz		
Nr.	Konten	Bezeichnung	2022	2021	Ergebnis des Jahresabschlusses 2020
1	2	3	4	5	6
31		Ergebnis der Internen Leistungsbeziehungen	4.409	2.405	3.670
32		Jahresergebnis nach internen Leistungsbeziehungen	26.734	-38.240	17.431

Teilfinanzhaushalt Produkt 130501 Dienstleistungen der Waldwirtschaft							
Bad Karlshafen							
Produktbereich		13	Natur- und Landschaftspflege				
Produktgruppe		1305	Land- und Forstwirtschaft				
Produkt		130501	Dienstleistungen der Waldwirtschaft				
		Haushaltsansatz			Investitions- und Investitionsförderungsmaßnahmen		
Nr.	Bezeichnung	2022	Verpflichtungs-ermächtigungen	2021	Ergebnis des Jahres- abschlusses 2020	Gesamt- auszahlungs- bedarf	davon bisher bereitgestellt
1	2	3	4	5	6	7	8
	Einzahlungen aus Investitionstätigkeit						
20	+ Einz. aus Investitionszuweis. und -zuschüssen sowie aus Investitionsbeiträgen						
21	+ Einz. aus Abgängen von Vermögensgegenständen des Sachanlagevermögens und des immateriellen Anlagevermögens						
22	+ Einz. aus Abgängen von Vermögensgegenständen des Finanzanlagevermögens						
	Einzahlungen aus Finanzierungstätigkeit						
31	+ Einz. aus der Aufnahme v. Krediten und wirtschaftlich vergleichbaren Vorgängen für Investitionen						
	Summe						
	Auszahlungen aus Investitionstätigkeit						
24	- Ausz. für den Erwerb von Grundstücken und Gebäuden					-47.000	-47.000
25	- Ausz. für Baumaßnahmen						
26	- Ausz. für Investitionen in das sonstige Sachanlagevermögen und immaterielle Anlagevermögen davon: Ausz. aus gewährten Investitionszuweisungen und -zuschüssen						
27	- Ausz. für Investitionen in das Finanzanlagevermögen						
	Auszahlungen aus Finanzierungstätigkeit						
32	- Ausz. für die Tilgung von Krediten und wirtschaftlich vergleichbaren Vorgängen für Investitionen						
	Summe					-47.000	-47.000
	Saldo (Einzahlungen ./- Auszahlungen)					-47.000	-47.000

Teilergebnishaushalt Produkt 130502 Dienstleistungen der Gewässerwirtschaft					
Bad Karlshafen					
Produktbereich		13	Natur- und Landschaftspflege		
Produktgruppe		1305	Land- und Forstwirtschaft		
Produkt		130502	Dienstleistungen der Gewässerwirtschaft		
			Haushaltsansatz		
Nr.	Konten	Bezeichnung	2022	2021	Ergebnis des Jahresabschlusses 2020
1	2	3	4	5	6
		Ordentliche Erträge			
01	50	Privatrechtliche Leistungsentgelte			
02	51	Öffentlich-rechtliche Leistungsentgelte			
03	548-549	Kostensatzleistungen und -erstattungen			
04	52	Bestandsveränderungen und aktivierte Eigenleistungen			
05	55	Steuern und steuerähnliche Erträge einschl. Erträge aus gesetzlichen Umlagen			
06	547	Erträge aus Transferleistungen			
07	540-543	Erträge aus Zuweisungen und Zuschüssen für lfd. Zwecke und allgemeine Umlagen			
08	546	Erträge aus der Auflösung von Sonderposten aus Investitionszuweisungen, -zuschüssen und Investitionsbeiträgen			
09	53	Sonstige ordentliche Erträge			
10		Summe der ordentlichen Erträge (Nr. 1 bis 9)			
		Ordentliche Aufwendungen			
11	62, 63, 640-643, 647-649, 65	Personalaufwendungen			
12	644-646	Versorgungsaufwendungen			
13	60, 61, 67-69	Aufwendungen für Sach- und Dienstleistungen			
14	66	Abschreibungen			
15	71	Aufwendungen für Zuweisungen und Zuschüsse sowie besondere Finanzaufwendungen			
16	73	Steueraufwendungen einschl. Aufwendungen aus gesetzlichen Umlageverpflichtungen			
17	72	Transferaufwendungen			
18	70, 74, 76	Sonstige ordentliche Aufwendungen			
19		Summe der ordentlichen Aufwendungen (Nr. 11 bis 18)			
20		Verwaltungsergebnis (Nr. 10 ./ Nr. 19)			
21	56, 57	Finanzerträge	-3.500	-3.500	-3.818
22	77	Finanzaufwendungen			
23		Finanzergebnis (Nr. 21 bis Nr. 22)	-3.500	-3.500	-3.818
24		Ordentliches Ergebnis (Verwaltungsergebnis und Finanzergebnis Nr. 20 und Nr. 23)	-3.500	-3.500	-3.818
25	59	Außerordentliche Erträge			
26	79	Außerordentliche Aufwendungen			1.880
27		Außerordentliches Ergebnis (Nr. 25 ./ Nr. 26)			1.880
28		Jahresergebnis vor internen Leistungsbeziehungen (ordentliches Ergebnis und außerordentliches Ergebnis Nr. 24 und Nr. 27)	-3.500	-3.500	-1.938
29		Erlöse der internen Leistungsbeziehungen			
30		Kosten der internen Leistungsbeziehungen			

Teilergebnishaushalt
Produkt 130502 Dienstleistungen der Gewässerwirtschaft

Bad Karlshafen

		Haushaltsansatz			
Nr.	Konten	Bezeichnung	2022	2021	Ergebnis des Jahresabschlusses 2020
1	2	3	4	5	6
31		Ergebnis der Internen Leistungsbeziehungen			
32		Jahresergebnis nach internen Leistungsbeziehungen	-3.500	-3.500	-1.938

Teilfinanzhaushalt Produkt 130502 Dienstleistungen der Gewässerwirtschaft							
Bad Karlshafen							
Produktbereich		13	Natur- und Landschaftspflege				
Produktgruppe		1305	Land- und Forstwirtschaft				
Produkt		130502	Dienstleistungen der Gewässerwirtschaft				
		Haushaltsansatz				Investitions- und Investitionsförderungsmaßnahmen	
Nr.	Bezeichnung	2022	Verpflichtungs-ermächtigungen	2021	Ergebnis des Jahresabschlusses 2020	Gesamtauszahlungsbedarf	davon bisher bereitgestellt
1	2	3	4	5	6	7	8
	Einzahlungen aus Investitionstätigkeit						
20	+ Einz. aus Investitionszuweis. und -zuschüssen sowie aus Investitionsbeiträgen						
21	+ Einz. aus Abgängen von Vermögensgegenständen des Sachanlagevermögens und des immateriellen Anlagevermögens						
22	+ Einz. aus Abgängen von Vermögensgegenständen des Finanzanlagevermögens						
	Einzahlungen aus Finanzierungstätigkeit						
31	+ Einz. aus der Aufnahme v. Krediten und wirtschaftlich vergleichbaren Vorgängen für Investitionen						
	Summe						
	Auszahlungen aus Investitionstätigkeit						
24	- Ausz. für den Erwerb von Grundstücken und Gebäuden						
25	- Ausz. für Baumaßnahmen						
26	- Ausz. für Investitionen in das sonstige Sachanlagevermögen und immaterielle Anlagevermögen davon: Ausz. aus gewährten Investitionszuweisungen und -zuschüssen						
27	- Ausz. für Investitionen in das Finanzanlagevermögen						
	Auszahlungen aus Finanzierungstätigkeit						
32	- Ausz. für die Tilgung von Krediten und wirtschaftlich vergleichbaren Vorgängen für Investitionen						
	Summe						
	Saldo (Einzahlungen ./ Auszahlungen)						

Teilergebnishaushalt Produktbereich 14 Umweltschutz					
Bad Karlshafen					
Produktbereich		14	Umweltschutz		
			Haushaltsansatz		Ergebnis des Jahresabschlusses 2020
Nr.	Konten	Bezeichnung	2022	2021	
1	2	3	4	5	6
		Ordentliche Erträge			
01	50	Privatrechtliche Leistungsentgelte			
02	51	Öffentlich-rechtliche Leistungsentgelte			
03	548-549	Kostenersatzleistungen und -erstattungen			
04	52	Bestandsveränderungen und aktivierte Eigenleistungen			
05	55	Steuern und steuerähnliche Erträge einschl. Erträge aus gesetzlichen Umlagen			
06	547	Erträge aus Transferleistungen			
07	540-543	Erträge aus Zuweisungen und Zuschüssen für lfd. Zwecke und allgemeine Umlagen			
08	546	Erträge aus der Auflösung von Sonderposten aus Investitionszuweisungen, -zuschüssen und Investitionsbeiträgen			
09	53	Sonstige ordentliche Erträge			
10		Summe der ordentlichen Erträge (Nr. 1 bis 9)			
		Ordentliche Aufwendungen			
11	62, 63, 640-643, 647-649, 65	Personalaufwendungen			
12	644-646	Versorgungsaufwendungen			
13	60, 61, 67-69	Aufwendungen für Sach- und Dienstleistungen			
14	66	Abschreibungen			
15	71	Aufwendungen für Zuweisungen und Zuschüsse sowie besondere Finanzaufwendungen			
16	73	Steueraufwendungen einschl. Aufwendungen aus gesetzlichen Umlageverpflichtungen			
17	72	Transferaufwendungen			
18	70, 74, 76	Sonstige ordentliche Aufwendungen			
19		Summe der ordentlichen Aufwendungen (Nr. 11 bis 18)			
20		Verwaltungsergebnis (Nr. 10 ./ Nr. 19)			
21	56, 57	Finanzerträge			
22	77	Finanzaufwendungen			
23		Finanzergebnis (Nr. 21 bis Nr. 22)			
24		Ordentliches Ergebnis (Verwaltungsergebnis und Finanzergebnis Nr. 20 und Nr. 23)			
25	59	Außerordentliche Erträge			
26	79	Außerordentliche Aufwendungen			
27		Außerordentliches Ergebnis (Nr. 25 ./ Nr. 26)			
28		Jahresergebnis vor internen Leistungsbeziehungen (ordentliches Ergebnis und außerordentliches Ergebnis Nr. 24 und Nr. 27)			
29		Erlöse der internen Leistungsbeziehungen			
30		Kosten der internen Leistungsbeziehungen			
31		Ergebnis der internen Leistungsbeziehungen			

Haushaltsplan Stadt Bad Karlshafen 2022

Muster 9 zu § 4 Abs. 3

**Teilergebnishaushalt
Produktbereich 14 Umweltschutz**

Bad Karlshafen

			Haushaltsansatz		
Nr.	Konten	Bezeichnung	2022	2021	Ergebnis des Jahresabschlusses 2020
1	2	3	4	5	6
32		Jahresergebnis nach internen Leistungsbeziehungen			

Teilfinanzhaushalt Produktbereich 14 Umweltschutz							
Bad Karlshafen							
Produktbereich		14 Umweltschutz					
		Haushaltsansatz			Investitions- und Investitionsförderungsmaßnahmen		
Nr.	Bezeichnung	2022	Verpflichtungs-ermächtigungen	2021	Ergebnis des Jahresabschlusses 2020	Gesamtauszahlungsbedarf	davon bisher bereitgestellt
1	2	3	4	5	6	7	8
	Einzahlungen aus Investitionstätigkeit						
20	+ Einz. aus Investitionszuweis. und -zuschüssen sowie aus Investitionsbeiträgen						
21	+ Einz. aus Abgängen von Vermögensgegenständen des Sachanlagevermögens und des immateriellen Anlagevermögens						
22	+ Einz. aus Abgängen von Vermögensgegenständen des Finanzanlagevermögens						
	Einzahlungen aus Finanzierungstätigkeit						
31	+ Einz. aus der Aufnahme v. Krediten und wirtschaftlich vergleichbaren Vorgängen für Investitionen						
	Summe						
	Auszahlungen aus Investitionstätigkeit						
24	- Ausz. für den Erwerb von Grundstücken und Gebäuden						
25	- Ausz. für Baumaßnahmen						
26	- Ausz. für Investitionen in das sonstige Sachanlagevermögen und immaterielle Anlagevermögen davon: Ausz. aus gewährten Investitionszuweisungen und -zuschüssen						
27	- Ausz. für Investitionen in das Finanzanlagevermögen						
	Auszahlungen aus Finanzierungstätigkeit						
32	- Ausz. für die Tilgung von Krediten und wirtschaftlich vergleichbaren Vorgängen für Investitionen						
	Summe						
	Saldo (Einzahlungen ./ Auszahlungen)						

Teilergebnishaushalt Produktbereich 15 Wirtschaft und Tourismus					
Bad Karlshafen					
Produktbereich		15	Wirtschaft und Tourismus		
			Haushaltsansatz		Ergebnis des Jahresabschlusses 2020
Nr.	Konten	Bezeichnung	2022	2021	
1	2	3	4	5	6
		Ordentliche Erträge			
01	50	Privatrechtliche Leistungsentgelte	-301.215	-100.016	-139.149
02	51	Öffentlich-rechtliche Leistungsentgelte	-2.600	-2.600	-2.705
03	548-549	Kostenersatzleistungen und -erstattungen	-75.800	-66.400	-74.013
04	52	Bestandsveränderungen und aktivierte Eigenleistungen			
05	55	Steuern und steuerähnliche Erträge einschl. Erträge aus gesetzlichen Umlagen	-200.000	-143.300	-128.252
06	547	Erträge aus Transferleistungen			
07	540-543	Erträge aus Zuweisungen und Zuschüssen für lfd. Zwecke und allgemeine Umlagen	-350.000	-377.514	-382.580
08	546	Erträge aus der Auflösung von Sonderposten aus Investitionszuweisungen, -zuschüssen und Investitionsbeiträgen	-48.102	-39.580	-37.078
09	53	Sonstige ordentliche Erträge	-72.840	-359.337	-279.024
10		Summe der ordentlichen Erträge (Nr. 1 bis 9)	-1.050.557	-1.088.747	-1.042.801
		Ordentliche Aufwendungen			
11	62, 63, 640-643, 647-649, 65	Personalaufwendungen	73.795	64.906	69.650
12	644-646	Versorgungsaufwendungen	15.600	13.404	13.420
13	60, 61, 67-69	Aufwendungen für Sach- und Dienstleistungen	414.500	507.585	586.034
14	66	Abschreibungen	193.759	187.924	171.134
15	71	Aufwendungen für Zuweisungen und Zuschüsse sowie besondere Finanzaufwendungen			1.000
16	73	Steueraufwendungen einschl. Aufwendungen aus gesetzlichen Umlageverpflichtungen			
17	72	Transferaufwendungen			
18	70, 74, 76	Sonstige ordentliche Aufwendungen	98.580	98.600	98.064
19		Summe der ordentlichen Aufwendungen (Nr. 11 bis 18)	796.234	872.419	939.302
20		Verwaltungsergebnis (Nr. 10 ./ Nr. 19)	-254.323	-216.328	-103.499
21	56, 57	Finanzerträge			
22	77	Finanzaufwendungen			
23		Finanzergebnis (Nr. 21 bis Nr. 22)			
24		Ordentliches Ergebnis (Verwaltungsergebnis und Finanzergebnis Nr. 20 und Nr. 23)	-254.323	-216.328	-103.499
25	59	Außerordentliche Erträge		-3.750	-3.345
26	79	Außerordentliche Aufwendungen			2.093
27		Außerordentliches Ergebnis (Nr. 25 ./ Nr. 26)		-3.750	-1.252
28		Jahresergebnis vor internen Leistungsbeziehungen (ordentliches Ergebnis und außerordentliches Ergebnis Nr. 24 und Nr. 27)	-254.323	-220.078	-104.751
29		Erlöse der internen Leistungsbeziehungen			
30		Kosten der internen Leistungsbeziehungen	161.096	176.300	137.635
31		Ergebnis der internen Leistungsbeziehungen	161.096	176.300	137.635

Teilergebnishaushalt					
Produktbereich 15 Wirtschaft und Tourismus					
Bad Karlshafen					
			Haushaltsansatz		
Nr.	Konten	Bezeichnung	2022	2021	Ergebnis des Jahresabschlusses 2020
1	2	3	4	5	6
32		Jahresergebnis nach internen Leistungsbeziehungen	-93.227	-43.778	32.884

Teilfinanzhaushalt Produktbereich 15 Wirtschaft und Tourismus							
Bad Karlshafen							
Produktbereich		15 Wirtschaft und Tourismus					
		Haushaltsansatz			Investitions- und Investitionsförderungsmaßnahmen		
Nr.	Bezeichnung	2022	Verpflichtungs-ermächtigungen	2021	Ergebnis des Jahresabschlusses 2020	Gesamtauszahlungsbedarf	davon bisher bereitgestellt
1	2	3	4	5	6	7	8
	Einzahlungen aus Investitionstätigkeit						
20	+ Einz. aus Investitionszuweis. und -zuschüssen sowie aus Investitionsbeiträgen	129.500		100.000	17.924		
21	+ Einz. aus Abgängen von Vermögensgegenständen des Sachanlagevermögens und des immateriellen Anlagevermögens			3.750	3.280		
22	+ Einz. aus Abgängen von Vermögensgegenständen des Finanzanlagevermögens						
	Einzahlungen aus Finanzierungstätigkeit						
31	+ Einz. aus der Aufnahme v. Krediten und wirtschaftlich vergleichbaren Vorgängen für Investitionen						
	Summe	129.500		103.750	21.204		
	Auszahlungen aus Investitionstätigkeit						
24	- Ausz. für den Erwerb von Grundstücken und Gebäuden	-241.000		-260.000		-2.351.900	-2.336.900
25	- Ausz. für Baumaßnahmen	-5.000		-250.000	-26.855	-385.000	-385.000
26	- Ausz. für Investitionen in das sonstige Sachanlagevermögen und immaterielle Anlagevermögen	-55.000				-362.600	-347.600
	davon: Ausz. aus gewährten Investitionszuweisungen und -zuschüssen					-49.100	-49.100
27	- Ausz. für Investitionen in das Finanzanlagevermögen	-450			-200.423	-26.800	-25.450
	Auszahlungen aus Finanzierungstätigkeit						
32	- Ausz. für die Tilgung von Krediten und wirtschaftlich vergleichbaren Vorgängen für Investitionen					-3.000	-3.000
	Summe	-301.450		-510.000	-227.278	-3.129.300	-3.097.950
	Saldo (Einzahlungen ./ Auszahlungen)	-171.950		-406.250	-206.074	-3.129.300	-3.097.950

Teilergebnishaushalt Produktgruppe 1501 Wirtschaftsförderung					
Bad Karlshafen					
Produktbereich		15	Wirtschaft und Tourismus		
Produktgruppe		1501	Wirtschaftsförderung		
			Haushaltsansatz		
Nr.	Konten	Bezeichnung	2022	2021	Ergebnis des Jahresabschlusses 2020
1	2	3	4	5	6
		Ordentliche Erträge			
01	50	Privatrechtliche Leistungsentgelte			
02	51	Öffentlich-rechtliche Leistungsentgelte			
03	548-549	Kostensatzleistungen und -erstattungen			
04	52	Bestandsveränderungen und aktivierte Eigenleistungen			
05	55	Steuern und steuerähnliche Erträge einschl. Erträge aus gesetzlichen Umlagen			
06	547	Erträge aus Transferleistungen			
07	540-543	Erträge aus Zuweisungen und Zuschüssen für lfd. Zwecke und allgemeine Umlagen			
08	546	Erträge aus der Auflösung von Sonderposten aus Investitionszuweisungen, -zuschüssen und Investitionsbeiträgen			
09	53	Sonstige ordentliche Erträge			
10		Summe der ordentlichen Erträge (Nr. 1 bis 9)			
		Ordentliche Aufwendungen			
11	62, 63, 640-643, 647-649, 65	Personalaufwendungen			
12	644-646	Versorgungsaufwendungen			
13	60, 61, 67-69	Aufwendungen für Sach- und Dienstleistungen			
14	66	Abschreibungen			
15	71	Aufwendungen für Zuweisungen und Zuschüsse sowie besondere Finanzaufwendungen			
16	73	Steueraufwendungen einschl. Aufwendungen aus gesetzlichen Umlageverpflichtungen			
17	72	Transferaufwendungen			
18	70, 74, 76	Sonstige ordentliche Aufwendungen			
19		Summe der ordentlichen Aufwendungen (Nr. 11 bis 18)			
20		Verwaltungsergebnis (Nr. 10 ./ Nr. 19)			
21	56, 57	Finanzerträge			
22	77	Finanzaufwendungen			
23		Finanzergebnis (Nr. 21 bis Nr. 22)			
24		Ordentliches Ergebnis (Verwaltungsergebnis und Finanzergebnis Nr. 20 und Nr. 23)			
25	59	Außerordentliche Erträge			
26	79	Außerordentliche Aufwendungen			
27		Außerordentliches Ergebnis (Nr. 25 ./ Nr. 26)			
28		Jahresergebnis vor internen Leistungsbeziehungen (ordentliches Ergebnis und außerordentliches Ergebnis Nr. 24 und Nr. 27)			
29		Erlöse der internen Leistungsbeziehungen			
30		Kosten der internen Leistungsbeziehungen	4.340	4.221	3.613
31		Ergebnis der internen Leistungsbeziehungen	4.340	4.221	3.613

**Teilergebnishaushalt
Produktgruppe 1501 Wirtschaftsförderung**

Bad Karlshafen

			Haushaltsansatz		
Nr.	Konten	Bezeichnung	2022	2021	Ergebnis des Jahresabschlusses 2020
1	2	3	4	5	6
32		Jahresergebnis nach internen Leistungsbeziehungen	4.340	4.221	3.613

Teilfinanzhaushalt Produktgruppe 1501 Wirtschaftsförderung							
Bad Karlshafen							
Produktbereich		15	Wirtschaft und Tourismus				
Produktgruppe		1501	Wirtschaftsförderung				
		Haushaltsansatz			Investitions- und Investitionsförderungsmaßnahmen		
Nr.	Bezeichnung	2022	Verpflichtungs-ermächtigungen	2021	Ergebnis des Jahres- abschlusses 2020	Gesamt- auszahlungs- bedarf	davon bisher bereitgestellt
1	2	3	4	5	6	7	8
	Einzahlungen aus Investitionstätigkeit						
20	+ Einz. aus Investitionszuweis. und -zuschüssen sowie aus Investitionsbeiträgen						
21	+ Einz. aus Abgängen von Vermögensgegenständen des Sachanlagevermögens und des immateriellen Anlagevermögens						
22	+ Einz. aus Abgängen von Vermögensgegenständen des Finanzanlagevermögens						
	Einzahlungen aus Finanzierungstätigkeit						
31	+ Einz. aus der Aufnahme v. Krediten und wirtschaftlich vergleichbaren Vorgängen für Investitionen						
	Summe						
	Auszahlungen aus Investitionstätigkeit						
24	- Ausz. für den Erwerb von Grundstücken und Gebäuden					-25.000	-25.000
25	- Ausz. für Baumaßnahmen						
26	- Ausz. für Investitionen in das sonstige Sachanlagevermögen und immaterielle Anlagevermögen davon: Ausz. aus gewährten Investitionszuweisungen und -zuschüssen						
27	- Ausz. für Investitionen in das Finanzanlagevermögen						
	Auszahlungen aus Finanzierungstätigkeit						
32	- Ausz. für die Tilgung von Krediten und wirtschaftlich vergleichbaren Vorgängen für Investitionen						
	Summe					-25.000	-25.000
	Saldo (Einzahlungen ./- Auszahlungen)					-25.000	-25.000

Teilergebnishaushalt Produkt 150101 Wirtschaftsförderung					
Bad Karlshafen					
Produktbereich		15	Wirtschaft und Tourismus		
Produktgruppe		1501	Wirtschaftsförderung		
Produkt		150101	Wirtschaftsförderung		
			Haushaltsansatz		
Nr.	Konten	Bezeichnung	2022	2021	Ergebnis des Jahresabschlusses 2020
1	2	3	4	5	6
		Ordentliche Erträge			
01	50	Privatrechtliche Leistungsentgelte			
02	51	Öffentlich-rechtliche Leistungsentgelte			
03	548-549	Kostensatzleistungen und -erstattungen			
04	52	Bestandsveränderungen und aktivierte Eigenleistungen			
05	55	Steuern und steuerähnliche Erträge einschl. Erträge aus gesetzlichen Umlagen			
06	547	Erträge aus Transferleistungen			
07	540-543	Erträge aus Zuweisungen und Zuschüssen für lfd. Zwecke und allgemeine Umlagen			
08	546	Erträge aus der Auflösung von Sonderposten aus Investitionszuweisungen, -zuschüssen und Investitionsbeiträgen			
09	53	Sonstige ordentliche Erträge			
10		Summe der ordentlichen Erträge (Nr. 1 bis 9)			
		Ordentliche Aufwendungen			
11	62, 63, 640-643, 647-649, 65	Personalaufwendungen			
12	644-646	Versorgungsaufwendungen			
13	60, 61, 67-69	Aufwendungen für Sach- und Dienstleistungen			
14	66	Abschreibungen			
15	71	Aufwendungen für Zuweisungen und Zuschüsse sowie besondere Finanzaufwendungen			
16	73	Steueraufwendungen einschl. Aufwendungen aus gesetzlichen Umlageverpflichtungen			
17	72	Transferaufwendungen			
18	70, 74, 76	Sonstige ordentliche Aufwendungen			
19		Summe der ordentlichen Aufwendungen (Nr. 11 bis 18)			
20		Verwaltungsergebnis (Nr. 10 ./ Nr. 19)			
21	56, 57	Finanzerträge			
22	77	Finanzaufwendungen			
23		Finanzergebnis (Nr. 21 bis Nr. 22)			
24		Ordentliches Ergebnis (Verwaltungsergebnis und Finanzergebnis Nr. 20 und Nr. 23)			
25	59	Außerordentliche Erträge			
26	79	Außerordentliche Aufwendungen			
27		Außerordentliches Ergebnis (Nr. 25 ./ Nr. 26)			
28		Jahresergebnis vor internen Leistungsbeziehungen (ordentliches Ergebnis und außerordentliches Ergebnis Nr. 24 und Nr. 27)			
29		Erlöse der internen Leistungsbeziehungen			
30		Kosten der internen Leistungsbeziehungen	4.340	4.221	3.613

Haushaltsplan Stadt Bad Karlshafen 2022

Muster 9 zu § 4 Abs. 3

Teilergebnishaushalt Produkt 150101 Wirtschaftsförderung					
Bad Karlshafen					
			Haushaltsansatz		
Nr.	Konten	Bezeichnung	2022	2021	Ergebnis des Jahresabschlusses 2020
1	2	3	4	5	6
31		Ergebnis der Internen Leistungsbeziehungen	4.340	4.221	3.613
32		Jahresergebnis nach internen Leistungsbeziehungen	4.340	4.221	3.613

Teilfinanzhaushalt Produkt 150101 Wirtschaftsförderung							
Bad Karlshafen							
Produktbereich		15	Wirtschaft und Tourismus				
Produktgruppe		1501	Wirtschaftsförderung				
Produkt		150101	Wirtschaftsförderung				
		Haushaltsansatz				Investitions- und Investitionsförderungsmaßnahmen	
Nr.	Bezeichnung	2022	Verpflichtungs-ermächtigungen	2021	Ergebnis des Jahres- abschlusses 2020	Gesamt- auszahlungs- bedarf	davon bisher bereitgestellt
1	2	3	4	5	6	7	8
	Einzahlungen aus Investitionstätigkeit						
20	+ Einz. aus Investitionszuweis. und -zuschüssen sowie aus Investitionsbeiträgen						
21	+ Einz. aus Abgängen von Vermögensgegenständen des Sachanlagevermögens und des immateriellen Anlagevermögens						
22	+ Einz. aus Abgängen von Vermögensgegenständen des Finanzanlagevermögens						
	Einzahlungen aus Finanzierungstätigkeit						
31	+ Einz. aus der Aufnahme v. Krediten und wirtschaftlich vergleichbaren Vorgängen für Investitionen						
	Summe						
	Auszahlungen aus Investitionstätigkeit						
24	- Ausz. für den Erwerb von Grundstücken und Gebäuden					-25.000	-25.000
25	- Ausz. für Baumaßnahmen						
26	- Ausz. für Investitionen in das sonstige Sachanlagevermögen und immaterielle Anlagevermögen davon: Ausz. aus gewährten Investitionszuweisungen und -zuschüssen						
27	- Ausz. für Investitionen in das Finanzanlagevermögen						
	Auszahlungen aus Finanzierungstätigkeit						
32	- Ausz. für die Tilgung von Krediten und wirtschaftlich vergleichbaren Vorgängen für Investitionen						
	Summe					-25.000	-25.000
	Saldo (Einzahlungen ./- Auszahlungen)					-25.000	-25.000

Teilergebnishaushalt Produktgruppe 1502 Allgemeine Einrichtungen und Unternehmen					
Bad Karlshafen					
Produktbereich		15	Wirtschaft und Tourismus		
Produktgruppe		1502	Allgemeine Einrichtungen und Unternehmen		
			Haushaltsansatz		
Nr.	Konten	Bezeichnung	2022	2021	Ergebnis des Jahresabschlusses 2020
1	2	3	4	5	6
		Ordentliche Erträge			
01	50	Privatrechtliche Leistungsentgelte	-301.215	-100.016	-139.149
02	51	Öffentlich-rechtliche Leistungsentgelte	-2.600	-2.600	-2.705
03	548-549	Kostensatzleistungen und -erstattungen	-27.350	-24.400	-25.915
04	52	Bestandsveränderungen und aktivierte Eigenleistungen			
05	55	Steuern und steuerähnliche Erträge einschl. Erträge aus gesetzlichen Umlagen			
06	547	Erträge aus Transferleistungen			
07	540-543	Erträge aus Zuweisungen und Zuschüssen für lfd. Zwecke und allgemeine Umlagen		-5.590	
08	546	Erträge aus der Auflösung von Sonderposten aus Investitionszuweisungen, -zuschüssen und Investitionsbeiträgen	-46.098	-38.076	-35.575
09	53	Sonstige ordentliche Erträge	-72.840	-359.337	-279.024
10		Summe der ordentlichen Erträge (Nr. 1 bis 9)	-450.103	-530.019	-482.368
		Ordentliche Aufwendungen			
11	62, 63, 640-643, 647-649, 65	Personalaufwendungen	39.195	30.838	35.967
12	644-646	Versorgungsaufwendungen	13.650	11.487	11.758
13	60, 61, 67-69	Aufwendungen für Sach- und Dienstleistungen	111.635	232.305	309.557
14	66	Abschreibungen	190.876	185.539	168.697
15	71	Aufwendungen für Zuweisungen und Zuschüsse sowie besondere Finanzaufwendungen			
16	73	Steueraufwendungen einschl. Aufwendungen aus gesetzlichen Umlageverpflichtungen			
17	72	Transferaufwendungen			
18	70, 74, 76	Sonstige ordentliche Aufwendungen	98.580	98.600	98.064
19		Summe der ordentlichen Aufwendungen (Nr. 11 bis 18)	453.936	558.769	624.043
20		Verwaltungsergebnis (Nr. 10 ./ Nr. 19)	3.833	28.750	141.675
21	56, 57	Finanzerträge			
22	77	Finanzaufwendungen			
23		Finanzergebnis (Nr. 21 bis Nr. 22)			
24		Ordentliches Ergebnis (Verwaltungsergebnis und Finanzergebnis Nr. 20 und Nr. 23)	3.833	28.750	141.675
25	59	Außerordentliche Erträge		-3.750	-3.345
26	79	Außerordentliche Aufwendungen			2.093
27		Außerordentliches Ergebnis (Nr. 25 ./ Nr. 26)		-3.750	-1.252
28		Jahresergebnis vor internen Leistungsbeziehungen (ordentliches Ergebnis und außerordentliches Ergebnis Nr. 24 und Nr. 27)	3.833	25.000	140.423
29		Erlöse der internen Leistungsbeziehungen			
30		Kosten der internen Leistungsbeziehungen	91.172	67.293	80.736
31		Ergebnis der internen Leistungsbeziehungen	91.172	67.293	80.736

Teilergebnishaushalt Produktgruppe 1502 Allgemeine Einrichtungen und Unternehmen					
Bad Karlshafen					
			Haushaltsansatz		
Nr.	Konten	Bezeichnung	2022	2021	Ergebnis des Jahresabschlusses 2020
1	2	3	4	5	6
32		Jahresergebnis nach internen Leistungsbeziehungen	95.005	92.293	221.159

Teilfinanzhaushalt Produktgruppe 1502 Allgemeine Einrichtungen und Unternehmen							
Bad Karlshafen							
Produktbereich		15	Wirtschaft und Tourismus				
Produktgruppe		1502	Allgemeine Einrichtungen und Unternehmen				
		Haushaltsansatz			Investitions- und Investitionsförderungsmaßnahmen		
Nr.	Bezeichnung	2022	Verpflichtungs-ermächtigungen	2021	Ergebnis des Jahres- abschlusses 2020	Gesamt- auszahlungs- bedarf	davon bisher bereitgestellt
1	2	3	4	5	6	7	8
	Einzahlungen aus Investitionstätigkeit						
20	+ Einz. aus Investitionszuweis. und -zuschüssen sowie aus Investitionsbeiträgen	129.500		100.000	17.924		
21	+ Einz. aus Abgängen von Vermögensgegenständen des Sachanlagevermögens und des immateriellen Anlagevermögens			3.750	3.280		
22	+ Einz. aus Abgängen von Vermögensgegenständen des Finanzanlagevermögens						
	Einzahlungen aus Finanzierungstätigkeit						
31	+ Einz. aus der Aufnahme v. Krediten und wirtschaftlich vergleichbaren Vorgängen für Investitionen						
	Summe	129.500		103.750	21.204		
	Auszahlungen aus Investitionstätigkeit						
24	- Ausz. für den Erwerb von Grundstücken und Gebäuden	-241.000		-260.000		-2.018.000	-2.003.000
25	- Ausz. für Baumaßnahmen	-5.000		-250.000	-26.855	-385.000	-385.000
26	- Ausz. für Investitionen in das sonstige Sachanlagevermögen und immaterielle Anlagevermögen	-55.000				-329.100	-314.100
	davon: Ausz. aus gewährten Investitionszuweisungen und -zuschüssen					-49.100	-49.100
27	- Ausz. für Investitionen in das Finanzanlagevermögen	-450			-200.423	-26.800	-25.450
	Auszahlungen aus Finanzierungstätigkeit						
32	- Ausz. für die Tilgung von Krediten und wirtschaftlich vergleichbaren Vorgängen für Investitionen					-3.000	-3.000
	Summe	-301.450		-510.000	-227.278	-2.761.900	-2.730.550
	Saldo (Einzahlungen ./ Auszahlungen)	-171.950		-406.250	-206.074	-2.761.900	-2.730.550

Teilergebnishaushalt Produkt 150201 Bereitstellung betrieblicher Einrichtungen					
Bad Karlshafen					
Produktbereich		15	Wirtschaft und Tourismus		
Produktgruppe		1502	Allgemeine Einrichtungen und Unternehmen		
Produkt		150201	Bereitstellung betrieblicher Einrichtungen		
			Haushaltsansatz		
Nr.	Konten	Bezeichnung	2022	2021	Ergebnis des Jahresabschlusses 2020
1	2	3	4	5	6
		Ordentliche Erträge			
01	50	Privatrechtliche Leistungsentgelte	-301.200	-100.000	-139.133
02	51	Öffentlich-rechtliche Leistungsentgelte			
03	548-549	Kostensatzleistungen und -erstattungen	-27.350	-24.400	-24.544
04	52	Bestandsveränderungen und aktivierte Eigenleistungen			
05	55	Steuern und steuerähnliche Erträge einschl. Erträge aus gesetzlichen Umlagen			
06	547	Erträge aus Transferleistungen			
07	540-543	Erträge aus Zuweisungen und Zuschüssen für lfd. Zwecke und allgemeine Umlagen		-5.590	
08	546	Erträge aus der Auflösung von Sonderposten aus Investitionszuweisungen, -zuschüssen und Investitionsbeiträgen	-21.572	-18.822	-18.822
09	53	Sonstige ordentliche Erträge	-20.015	-308.612	-219.057
10		Summe der ordentlichen Erträge (Nr. 1 bis 9)	-370.137	-457.424	-401.556
		Ordentliche Aufwendungen			
11	62, 63, 640-643, 647-649, 65	Personalaufwendungen			
12	644-646	Versorgungsaufwendungen	9.500	7.420	7.864
13	60, 61, 67-69	Aufwendungen für Sach- und Dienstleistungen	44.740	159.830	247.967
14	66	Abschreibungen	130.397	123.752	116.709
15	71	Aufwendungen für Zuweisungen und Zuschüsse sowie besondere Finanzaufwendungen			
16	73	Steueraufwendungen einschl. Aufwendungen aus gesetzlichen Umlageverpflichtungen			
17	72	Transferaufwendungen			
18	70, 74, 76	Sonstige ordentliche Aufwendungen	90.300	90.300	90.274
19		Summe der ordentlichen Aufwendungen (Nr. 11 bis 18)	274.937	381.302	462.813
20		Verwaltungsergebnis (Nr. 10 ./ Nr. 19)	-95.200	-76.122	61.257
21	56, 57	Finanzerträge			
22	77	Finanzaufwendungen			
23		Finanzergebnis (Nr. 21 bis Nr. 22)			
24		Ordentliches Ergebnis (Verwaltungsergebnis und Finanzergebnis Nr. 20 und Nr. 23)	-95.200	-76.122	61.257
25	59	Außerordentliche Erträge			-475
26	79	Außerordentliche Aufwendungen			2.093
27		Außerordentliches Ergebnis (Nr. 25 ./ Nr. 26)			1.618
28		Jahresergebnis vor internen Leistungsbeziehungen (ordentliches Ergebnis und außerordentliches Ergebnis Nr. 24 und Nr. 27)	-95.200	-76.122	62.875
29		Erlöse der internen Leistungsbeziehungen			
30		Kosten der internen Leistungsbeziehungen	3.999	7.027	3.329

Teilergebnishaushalt Produkt 150201 Bereitstellung betrieblicher Einrichtungen					
Bad Karlshafen					
			Haushaltsansatz		
Nr.	Konten	Bezeichnung	2022	2021	Ergebnis des Jahresabschlusses 2020
1	2	3	4	5	6
31		Ergebnis der Internen Leistungsbeziehungen	3.999	7.027	3.329
32		Jahresergebnis nach internen Leistungsbeziehungen	-91.201	-69.095	66.204

Teilfinanzhaushalt Produkt 150201 Bereitstellung betrieblicher Einrichtungen							
Bad Karlshafen							
Produktbereich		15	Wirtschaft und Tourismus				
Produktgruppe		1502	Allgemeine Einrichtungen und Unternehmen				
Produkt		150201	Bereitstellung betrieblicher Einrichtungen				
		Haushaltsansatz				Investitions- und Investitionsförderungsmaßnahmen	
Nr.	Bezeichnung	2022	Verpflichtungs-ermächtigungen	2021	Ergebnis des Jahresabschlusses 2020	Gesamtauszahlungsbedarf	davon bisher bereitgestellt
1	2	3	4	5	6	7	8
	Einzahlungen aus Investitionstätigkeit						
20	+ Einz. aus Investitionszuweis. und -zuschüssen sowie aus Investitionsbeiträgen	27.500					
21	+ Einz. aus Abgängen von Vermögensgegenständen des Sachanlagevermögens und des immateriellen Anlagevermögens						
22	+ Einz. aus Abgängen von Vermögensgegenständen des Finanzanlagevermögens						
	Einzahlungen aus Finanzierungstätigkeit						
31	+ Einz. aus der Aufnahme v. Krediten und wirtschaftlich vergleichbaren Vorgängen für Investitionen						
	Summe	27.500					
	Auszahlungen aus Investitionstätigkeit						
24	- Ausz. für den Erwerb von Grundstücken und Gebäuden	-20.000				-160.000	-160.000
25	- Ausz. für Baumaßnahmen	-5.000				-5.000	-5.000
26	- Ausz. für Investitionen in das sonstige Sachanlagevermögen und immaterielle Anlagevermögen davon: Ausz. aus gewährten Investitionszuweisungen und -zuschüssen	-55.000				-260.000	-245.000
27	- Ausz. für Investitionen in das Finanzanlagevermögen	-450			-200.423	-26.800	-25.450
	Auszahlungen aus Finanzierungstätigkeit						
32	- Ausz. für die Tilgung von Krediten und wirtschaftlich vergleichbaren Vorgängen für Investitionen						
	Summe	-80.450			-200.423	-451.800	-435.450
	Saldo (Einzahlungen ./- Auszahlungen)	-52.950			-200.423	-451.800	-435.450

Teilergebnishaushalt Produkt 150202 Bereitstellung von Bürgerhäusern					
Bad Karlshafen					
Produktbereich		15	Wirtschaft und Tourismus		
Produktgruppe		1502	Allgemeine Einrichtungen und Unternehmen		
Produkt		150202	Bereitstellung von Bürgerhäusern		
			Haushaltsansatz		
Nr.	Konten	Bezeichnung	2022	2021	Ergebnis des Jahresabschlusses 2020
1	2	3	4	5	6
		Ordentliche Erträge			
01	50	Privatrechtliche Leistungsentgelte			
02	51	Öffentlich-rechtliche Leistungsentgelte			
03	548-549	Kostensatzleistungen und -erstattungen			-410
04	52	Bestandsveränderungen und aktivierte Eigenleistungen			
05	55	Steuern und steuerähnliche Erträge einschl. Erträge aus gesetzlichen Umlagen			
06	547	Erträge aus Transferleistungen			
07	540-543	Erträge aus Zuweisungen und Zuschüssen für lfd. Zwecke und allgemeine Umlagen			
08	546	Erträge aus der Auflösung von Sonderposten aus Investitionszuweisungen, -zuschüssen und Investitionsbeiträgen	-23.050	-17.549	-15.050
09	53	Sonstige ordentliche Erträge	-24.500	-24.500	-26.947
10		Summe der ordentlichen Erträge (Nr. 1 bis 9)	-47.550	-42.049	-42.408
		Ordentliche Aufwendungen			
11	62, 63, 640-643, 647-649, 65	Personalaufwendungen			
12	644-646	Versorgungsaufwendungen			
13	60, 61, 67-69	Aufwendungen für Sach- und Dienstleistungen	51.990	54.020	48.029
14	66	Abschreibungen	47.620	45.171	37.989
15	71	Aufwendungen für Zuweisungen und Zuschüsse sowie besondere Finanzaufwendungen			
16	73	Steueraufwendungen einschl. Aufwendungen aus gesetzlichen Umlageverpflichtungen			
17	72	Transferaufwendungen			
18	70, 74, 76	Sonstige ordentliche Aufwendungen	1.750	1.500	1.737
19		Summe der ordentlichen Aufwendungen (Nr. 11 bis 18)	101.360	100.691	87.756
20		Verwaltungsergebnis (Nr. 10 ./ Nr. 19)	53.810	58.642	45.348
21	56, 57	Finanzerträge			
22	77	Finanzaufwendungen			
23		Finanzergebnis (Nr. 21 bis Nr. 22)			
24		Ordentliches Ergebnis (Verwaltungsergebnis und Finanzergebnis Nr. 20 und Nr. 23)	53.810	58.642	45.348
25	59	Außerordentliche Erträge		-3.750	
26	79	Außerordentliche Aufwendungen			
27		Außerordentliches Ergebnis (Nr. 25 ./ Nr. 26)		-3.750	
28		Jahresergebnis vor internen Leistungsbeziehungen (ordentliches Ergebnis und außerordentliches Ergebnis Nr. 24 und Nr. 27)	53.810	54.892	45.348
29		Erlöse der internen Leistungsbeziehungen			
30		Kosten der internen Leistungsbeziehungen	69.128	54.281	61.078

Teilergebnishaushalt Produkt 150202 Bereitstellung von Bürgerhäusern					
Bad Karlshafen					
			Haushaltsansatz		
Nr.	Konten	Bezeichnung	2022	2021	Ergebnis des Jahresabschlusses 2020
1	2	3	4	5	6
31		Ergebnis der Internen Leistungsbeziehungen	69.128	54.281	61.078
32		Jahresergebnis nach internen Leistungsbeziehungen	122.938	109.173	106.426

Teilfinanzhaushalt Produkt 150202 Bereitstellung von Bürgerhäusern							
Bad Karlshafen							
Produktbereich		15	Wirtschaft und Tourismus				
Produktgruppe		1502	Allgemeine Einrichtungen und Unternehmen				
Produkt		150202	Bereitstellung von Bürgerhäusern				
		Haushaltsansatz			Investitions- und Investitionsförderungsmaßnahmen		
Nr.	Bezeichnung	2022	Verpflichtungs-ermächtigungen	2021	Ergebnis des Jahres- abschlusses 2020	Gesamt- auszahlungs- bedarf	davon bisher bereitgestellt
1	2	3	4	5	6	7	8
	Einzahlungen aus Investitionstätigkeit						
20	+ Einz. aus Investitionszuweis. und -zuschüssen sowie aus Investitionsbeiträgen	102.000		100.000	17.924		
21	+ Einz. aus Abgängen von Vermögensgegenständen des Sachanlagevermögens und des immateriellen Anlagevermögens			3.750			
22	+ Einz. aus Abgängen von Vermögensgegenständen des Finanzanlagevermögens						
	Einzahlungen aus Finanzierungstätigkeit						
31	+ Einz. aus der Aufnahme v. Krediten und wirtschaftlich vergleichbaren Vorgängen für Investitionen						
	Summe	102.000		103.750	17.924		
	Auszahlungen aus Investitionstätigkeit						
24	- Ausz. für den Erwerb von Grundstücken und Gebäuden	-216.000				-783.000	-783.000
25	- Ausz. für Baumaßnahmen			-250.000	-24.629	-250.000	-250.000
26	- Ausz. für Investitionen in das sonstige Sachanlagevermögen und immaterielle Anlagevermögen					-29.100	-29.100
	davon: Ausz. aus gewährten Investitionszuweisungen und -zuschüssen					-29.100	-29.100
27	- Ausz. für Investitionen in das Finanzanlagevermögen						
	Auszahlungen aus Finanzierungstätigkeit						
32	- Ausz. für die Tilgung von Krediten und wirtschaftlich vergleichbaren Vorgängen für Investitionen						
	Summe	-216.000		-250.000	-24.629	-1.062.100	-1.062.100
	Saldo (Einzahlungen ./ Auszahlungen)	-114.000		-146.250	-6.705	-1.062.100	-1.062.100

Teilergebnishaushalt Produkt 150203 Bereitstellung von Campingplätzen					
Bad Karlshafen					
Produktbereich		15	Wirtschaft und Tourismus		
Produktgruppe		1502	Allgemeine Einrichtungen und Unternehmen		
Produkt		150203	Bereitstellung von Campingplätzen		
			Haushaltsansatz		
Nr.	Konten	Bezeichnung	2022	2021	Ergebnis des Jahresabschlusses 2020
1	2	3	4	5	6
		Ordentliche Erträge			
01	50	Privatrechtliche Leistungsentgelte			
02	51	Öffentlich-rechtliche Leistungsentgelte			
03	548-549	Kostensatzleistungen und -erstattungen			
04	52	Bestandsveränderungen und aktivierte Eigenleistungen			
05	55	Steuern und steuerähnliche Erträge einschl. Erträge aus gesetzlichen Umlagen			
06	547	Erträge aus Transferleistungen			
07	540-543	Erträge aus Zuweisungen und Zuschüssen für lfd. Zwecke und allgemeine Umlagen			
08	546	Erträge aus der Auflösung von Sonderposten aus Investitionszuweisungen, -zuschüssen und Investitionsbeiträgen			
09	53	Sonstige ordentliche Erträge	-23.000	-22.000	-22.338
10		Summe der ordentlichen Erträge (Nr. 1 bis 9)	-23.000	-22.000	-22.338
		Ordentliche Aufwendungen			
11	62, 63, 640-643, 647-649, 65	Personalaufwendungen			
12	644-646	Versorgungsaufwendungen			
13	60, 61, 67-69	Aufwendungen für Sach- und Dienstleistungen	7.810	6.500	7.250
14	66	Abschreibungen	2.826	2.825	2.826
15	71	Aufwendungen für Zuweisungen und Zuschüsse sowie besondere Finanzaufwendungen			
16	73	Steueraufwendungen einschl. Aufwendungen aus gesetzlichen Umlageverpflichtungen			
17	72	Transferaufwendungen			
18	70, 74, 76	Sonstige ordentliche Aufwendungen	2.250	2.300	2.223
19		Summe der ordentlichen Aufwendungen (Nr. 11 bis 18)	12.886	11.625	12.298
20		Verwaltungsergebnis (Nr. 10 ./ Nr. 19)	-10.114	-10.375	-10.040
21	56, 57	Finanzerträge			
22	77	Finanzaufwendungen			
23		Finanzergebnis (Nr. 21 bis Nr. 22)			
24		Ordentliches Ergebnis (Verwaltungsergebnis und Finanzergebnis Nr. 20 und Nr. 23)	-10.114	-10.375	-10.040
25	59	Außerordentliche Erträge			
26	79	Außerordentliche Aufwendungen			
27		Außerordentliches Ergebnis (Nr. 25 ./ Nr. 26)			
28		Jahresergebnis vor internen Leistungsbeziehungen (ordentliches Ergebnis und außerordentliches Ergebnis Nr. 24 und Nr. 27)	-10.114	-10.375	-10.040
29		Erlöse der internen Leistungsbeziehungen			
30		Kosten der internen Leistungsbeziehungen			

Teilergebnishaushalt
Produkt 150203 Bereitstellung von Campingplätzen

Bad Karlshafen

			Haushaltsansatz		
Nr.	Konten	Bezeichnung	2022	2021	Ergebnis des Jahresabschlusses 2020
1	2	3	4	5	6
31		Ergebnis der Internen Leistungsbeziehungen			
32		Jahresergebnis nach internen Leistungsbeziehungen	-10.114	-10.375	-10.040

Teilfinanzhaushalt Produkt 150203 Bereitstellung von Campingplätzen							
Bad Karlshafen							
Produktbereich		15	Wirtschaft und Tourismus				
Produktgruppe		1502	Allgemeine Einrichtungen und Unternehmen				
Produkt		150203	Bereitstellung von Campingplätzen				
		Haushaltsansatz				Investitions- und Investitionsförderungsmaßnahmen	
Nr.	Bezeichnung	2022	Verpflichtungs-ermächtigungen	2021	Ergebnis des Jahresabschlusses 2020	Gesamtauszahlungsbedarf	davon bisher bereitgestellt
1	2	3	4	5	6	7	8
	Einzahlungen aus Investitionstätigkeit						
20	+ Einz. aus Investitionszuweis. und -zuschüssen sowie aus Investitionsbeiträgen						
21	+ Einz. aus Abgängen von Vermögensgegenständen des Sachanlagevermögens und des immateriellen Anlagevermögens						
22	+ Einz. aus Abgängen von Vermögensgegenständen des Finanzanlagevermögens						
	Einzahlungen aus Finanzierungstätigkeit						
31	+ Einz. aus der Aufnahme v. Krediten und wirtschaftlich vergleichbaren Vorgängen für Investitionen						
	Summe						
	Auszahlungen aus Investitionstätigkeit						
24	- Ausz. für den Erwerb von Grundstücken und Gebäuden						
25	- Ausz. für Baumaßnahmen						
26	- Ausz. für Investitionen in das sonstige Sachanlagevermögen und immaterielle Anlagevermögen					-20.000	-20.000
	davon: Ausz. aus gewährten Investitionszuweisungen und -zuschüssen					-20.000	-20.000
27	- Ausz. für Investitionen in das Finanzanlagevermögen						
	Auszahlungen aus Finanzierungstätigkeit						
32	- Ausz. für die Tilgung von Krediten und wirtschaftlich vergleichbaren Vorgängen für Investitionen						
	Summe					-20.000	-20.000
	Saldo (Einzahlungen ./ Auszahlungen)					-20.000	-20.000

Teilergebnishaushalt Produkt 150204 Bereitstellung öffentlicher Toiletten					
Bad Karlshafen					
Produktbereich		15	Wirtschaft und Tourismus		
Produktgruppe		1502	Allgemeine Einrichtungen und Unternehmen		
Produkt		150204	Bereitstellung öffentlicher Toiletten		
			Haushaltsansatz		
Nr.	Konten	Bezeichnung	2022	2021	Ergebnis des Jahresabschlusses 2020
1	2	3	4	5	6
		Ordentliche Erträge			
01	50	Privatrechtliche Leistungsentgelte			
02	51	Öffentlich-rechtliche Leistungsentgelte	-2.600	-2.600	-2.705
03	548-549	Kostensatzleistungen und -erstattungen			
04	52	Bestandsveränderungen und aktivierte Eigenleistungen			
05	55	Steuern und steuerähnliche Erträge einschl. Erträge aus gesetzlichen Umlagen			
06	547	Erträge aus Transferleistungen			
07	540-543	Erträge aus Zuweisungen und Zuschüssen für lfd. Zwecke und allgemeine Umlagen			
08	546	Erträge aus der Auflösung von Sonderposten aus Investitionszuweisungen, -zuschüssen und Investitionsbeiträgen	-376	-1.705	-1.703
09	53	Sonstige ordentliche Erträge			
10		Summe der ordentlichen Erträge (Nr. 1 bis 9)	-2.976	-4.305	-4.408
		Ordentliche Aufwendungen			
11	62, 63, 640-643, 647-649, 65	Personalaufwendungen	39.195	30.838	35.967
12	644-646	Versorgungsaufwendungen	4.150	4.067	3.895
13	60, 61, 67-69	Aufwendungen für Sach- und Dienstleistungen	3.970	3.390	2.909
14	66	Abschreibungen	5.007	6.968	7.022
15	71	Aufwendungen für Zuweisungen und Zuschüsse sowie besondere Finanzaufwendungen			
16	73	Steueraufwendungen einschl. Aufwendungen aus gesetzlichen Umlageverpflichtungen			
17	72	Transferaufwendungen			
18	70, 74, 76	Sonstige ordentliche Aufwendungen			
19		Summe der ordentlichen Aufwendungen (Nr. 11 bis 18)	52.322	45.263	49.793
20		Verwaltungsergebnis (Nr. 10 ./ Nr. 19)	49.346	40.958	45.385
21	56, 57	Finanzerträge			
22	77	Finanzaufwendungen			
23		Finanzergebnis (Nr. 21 bis Nr. 22)			
24		Ordentliches Ergebnis (Verwaltungsergebnis und Finanzergebnis Nr. 20 und Nr. 23)	49.346	40.958	45.385
25	59	Außerordentliche Erträge			
26	79	Außerordentliche Aufwendungen			
27		Außerordentliches Ergebnis (Nr. 25 ./ Nr. 26)			
28		Jahresergebnis vor internen Leistungsbeziehungen (ordentliches Ergebnis und außerordentliches Ergebnis Nr. 24 und Nr. 27)	49.346	40.958	45.385
29		Erlöse der internen Leistungsbeziehungen			
30		Kosten der internen Leistungsbeziehungen	3.247	2.912	2.703

Teilergebnishaushalt
Produkt 150204 Bereitstellung öffentlicher Toiletten

Bad Karlshafen

		Haushaltsansatz			
Nr.	Konten	Bezeichnung	2022	2021	Ergebnis des Jahresabschlusses 2020
1	2	3	4	5	6
31		Ergebnis der Internen Leistungsbeziehungen	3.247	2.912	2.703
32		Jahresergebnis nach internen Leistungsbeziehungen	52.593	43.870	48.088

Teilfinanzhaushalt Produkt 150204 Bereitstellung öffentlicher Toiletten							
Bad Karlshafen							
Produktbereich		15	Wirtschaft und Tourismus				
Produktgruppe		1502	Allgemeine Einrichtungen und Unternehmen				
Produkt		150204	Bereitstellung öffentlicher Toiletten				
		Haushaltsansatz			Investitions- und Investitionsförderungsmaßnahmen		
Nr.	Bezeichnung	2022	Verpflichtungs-ermächtigungen	2021	Ergebnis des Jahresabschlusses 2020	Gesamtauszahlungsbedarf	davon bisher bereitgestellt
1	2	3	4	5	6	7	8
	Einzahlungen aus Investitionstätigkeit						
20	+ Einz. aus Investitionszuweis. und -zuschüssen sowie aus Investitionsbeiträgen						
21	+ Einz. aus Abgängen von Vermögensgegenständen des Sachanlagevermögens und des immateriellen Anlagevermögens						
22	+ Einz. aus Abgängen von Vermögensgegenständen des Finanzanlagevermögens						
	Einzahlungen aus Finanzierungstätigkeit						
31	+ Einz. aus der Aufnahme v. Krediten und wirtschaftlich vergleichbaren Vorgängen für Investitionen						
	Summe						
	Auszahlungen aus Investitionstätigkeit						
24	- Ausz. für den Erwerb von Grundstücken und Gebäuden						
25	- Ausz. für Baumaßnahmen					-130.000	-130.000
26	- Ausz. für Investitionen in das sonstige Sachanlagevermögen und immaterielle Anlagevermögen davon: Ausz. aus gewährten Investitionszuweisungen und -zuschüssen						
27	- Ausz. für Investitionen in das Finanzanlagevermögen						
	Auszahlungen aus Finanzierungstätigkeit						
32	- Ausz. für die Tilgung von Krediten und wirtschaftlich vergleichbaren Vorgängen für Investitionen					-3.000	-3.000
	Summe					-133.000	-133.000
	Saldo (Einzahlungen ./- Auszahlungen)					-133.000	-133.000

Teilergebnishaushalt Produkt 150205 Bereitstellung sonstiger Einrichtungen					
Bad Karlshafen					
Produktbereich		15	Wirtschaft und Tourismus		
Produktgruppe		1502	Allgemeine Einrichtungen und Unternehmen		
Produkt		150205	Bereitstellung sonstiger Einrichtungen		
			Haushaltsansatz		
Nr.	Konten	Bezeichnung	2022	2021	Ergebnis des Jahresabschlusses 2020
1	2	3	4	5	6
		Ordentliche Erträge			
01	50	Privatrechtliche Leistungsentgelte			
02	51	Öffentlich-rechtliche Leistungsentgelte			
03	548-549	Kostensatzleistungen und -erstattungen			
04	52	Bestandsveränderungen und aktivierte Eigenleistungen			
05	55	Steuern und steuerähnliche Erträge einschl. Erträge aus gesetzlichen Umlagen			
06	547	Erträge aus Transferleistungen			
07	540-543	Erträge aus Zuweisungen und Zuschüssen für lfd. Zwecke und allgemeine Umlagen			
08	546	Erträge aus der Auflösung von Sonderposten aus Investitionszuweisungen, -zuschüssen und Investitionsbeiträgen	-1.100		
09	53	Sonstige ordentliche Erträge			
10		Summe der ordentlichen Erträge (Nr. 1 bis 9)	-1.100		
		Ordentliche Aufwendungen			
11	62, 63, 640-643, 647-649, 65	Personalaufwendungen			
12	644-646	Versorgungsaufwendungen			
13	60, 61, 67-69	Aufwendungen für Sach- und Dienstleistungen			120
14	66	Abschreibungen	2.350		
15	71	Aufwendungen für Zuweisungen und Zuschüsse sowie besondere Finanzaufwendungen			
16	73	Steueraufwendungen einschl. Aufwendungen aus gesetzlichen Umlageverpflichtungen			
17	72	Transferaufwendungen			
18	70, 74, 76	Sonstige ordentliche Aufwendungen			
19		Summe der ordentlichen Aufwendungen (Nr. 11 bis 18)	2.350		120
20		Verwaltungsergebnis (Nr. 10 ./ Nr. 19)	1.250		120
21	56, 57	Finanzerträge			
22	77	Finanzaufwendungen			
23		Finanzergebnis (Nr. 21 bis Nr. 22)			
24		Ordentliches Ergebnis (Verwaltungsergebnis und Finanzergebnis Nr. 20 und Nr. 23)	1.250		120
25	59	Außerordentliche Erträge			
26	79	Außerordentliche Aufwendungen			
27		Außerordentliches Ergebnis (Nr. 25 ./ Nr. 26)			
28		Jahresergebnis vor internen Leistungsbeziehungen (ordentliches Ergebnis und außerordentliches Ergebnis Nr. 24 und Nr. 27)	1.250		120
29		Erlöse der internen Leistungsbeziehungen			
30		Kosten der internen Leistungsbeziehungen		428	171

Teilergebnishaushalt
Produkt 150205 Bereitstellung sonstiger Einrichtungen

Bad Karlshafen

			Haushaltsansatz		
Nr.	Konten	Bezeichnung	2022	2021	Ergebnis des Jahresabschlusses 2020
1	2	3	4	5	6
31		Ergebnis der Internen Leistungsbeziehungen		428	171
32		Jahresergebnis nach internen Leistungsbeziehungen	1.250	428	291

Teilfinanzhaushalt Produkt 150205 Bereitstellung sonstiger Einrichtungen							
Bad Karlshafen							
Produktbereich		15	Wirtschaft und Tourismus				
Produktgruppe		1502	Allgemeine Einrichtungen und Unternehmen				
Produkt		150205	Bereitstellung sonstiger Einrichtungen				
		Haushaltsansatz				Investitions- und Investitionsförderungsmaßnahmen	
Nr.	Bezeichnung	2022	Verpflichtungs-ermächtigungen	2021	Ergebnis des Jahresabschlusses 2020	Gesamtauszahlungsbedarf	davon bisher bereitgestellt
1	2	3	4	5	6	7	8
	Einzahlungen aus Investitionstätigkeit						
20	+ Einz. aus Investitionszuweis. und -zuschüssen sowie aus Investitionsbeiträgen						
21	+ Einz. aus Abgängen von Vermögensgegenständen des Sachanlagevermögens und des immateriellen Anlagevermögens						
22	+ Einz. aus Abgängen von Vermögensgegenständen des Finanzanlagevermögens						
	Einzahlungen aus Finanzierungstätigkeit						
31	+ Einz. aus der Aufnahme v. Krediten und wirtschaftlich vergleichbaren Vorgängen für Investitionen						
	Summe						
	Auszahlungen aus Investitionstätigkeit						
24	- Ausz. für den Erwerb von Grundstücken und Gebäuden						
25	- Ausz. für Baumaßnahmen						
26	- Ausz. für Investitionen in das sonstige Sachanlagevermögen und immaterielle Anlagevermögen davon: Ausz. aus gewährten Investitionszuweisungen und -zuschüssen					-20.000	-20.000
27	- Ausz. für Investitionen in das Finanzanlagevermögen						
	Auszahlungen aus Finanzierungstätigkeit						
32	- Ausz. für die Tilgung von Krediten und wirtschaftlich vergleichbaren Vorgängen für Investitionen						
	Summe					-20.000	-20.000
	Saldo (Einzahlungen ./ Auszahlungen)					-20.000	-20.000

Teilergebnishaushalt Produkt 150206 Dienstleistungen für das allgemeine Grundvermögen					
Bad Karlshafen					
Produktbereich		15	Wirtschaft und Tourismus		
Produktgruppe		1502	Allgemeine Einrichtungen und Unternehmen		
Produkt		150206	Dienstleistungen für das allgemeine Grundvermögen		
			Haushaltsansatz		
Nr.	Konten	Bezeichnung	2022	2021	Ergebnis des Jahresabschlusses 2020
1	2	3	4	5	6
		Ordentliche Erträge			
01	50	Privatrechtliche Leistungsentgelte			
02	51	Öffentlich-rechtliche Leistungsentgelte			
03	548-549	Kostensatzleistungen und -erstattungen			-960
04	52	Bestandsveränderungen und aktivierte Eigenleistungen			
05	55	Steuern und steuerähnliche Erträge einschl. Erträge aus gesetzlichen Umlagen			
06	547	Erträge aus Transferleistungen			
07	540-543	Erträge aus Zuweisungen und Zuschüssen für lfd. Zwecke und allgemeine Umlagen			
08	546	Erträge aus der Auflösung von Sonderposten aus Investitionszuweisungen, -zuschüssen und Investitionsbeiträgen			
09	53	Sonstige ordentliche Erträge	-1.225	-1.225	-7.675
10		Summe der ordentlichen Erträge (Nr. 1 bis 9)	-1.225	-1.225	-8.635
		Ordentliche Aufwendungen			
11	62, 63, 640-643, 647-649, 65	Personalaufwendungen			
12	644-646	Versorgungsaufwendungen			
13	60, 61, 67-69	Aufwendungen für Sach- und Dienstleistungen	3.045	8.485	3.205
14	66	Abschreibungen	2.676	6.823	4.151
15	71	Aufwendungen für Zuweisungen und Zuschüsse sowie besondere Finanzaufwendungen			
16	73	Steueraufwendungen einschl. Aufwendungen aus gesetzlichen Umlageverpflichtungen			
17	72	Transferaufwendungen			
18	70, 74, 76	Sonstige ordentliche Aufwendungen	4.280	4.500	3.831
19		Summe der ordentlichen Aufwendungen (Nr. 11 bis 18)	10.001	19.808	11.186
20		Verwaltungsergebnis (Nr. 10 ./ Nr. 19)	8.776	18.583	2.551
21	56, 57	Finanzerträge			
22	77	Finanzaufwendungen			
23		Finanzergebnis (Nr. 21 bis Nr. 22)			
24		Ordentliches Ergebnis (Verwaltungsergebnis und Finanzergebnis Nr. 20 und Nr. 23)	8.776	18.583	2.551
25	59	Außerordentliche Erträge			-2.870
26	79	Außerordentliche Aufwendungen			
27		Außerordentliches Ergebnis (Nr. 25 ./ Nr. 26)			-2.870
28		Jahresergebnis vor internen Leistungsbeziehungen (ordentliches Ergebnis und außerordentliches Ergebnis Nr. 24 und Nr. 27)	8.776	18.583	-319
29		Erlöse der internen Leistungsbeziehungen			
30		Kosten der internen Leistungsbeziehungen	14.798	2.645	13.456

Teilergebnishaushalt
Produkt 150206 Dienstleistungen für das allgemeine Grundvermögen

Bad Karlshafen

		Haushaltsansatz			
Nr.	Konten	Bezeichnung	2022	2021	Ergebnis des Jahresabschlusses 2020
1	2	3	4	5	6
31		Ergebnis der Internen Leistungsbeziehungen	14.798	2.645	13.456
32		Jahresergebnis nach internen Leistungsbeziehungen	23.574	21.228	13.137

Teilfinanzhaushalt Produkt 150206 Dienstleistungen für das allgemeine Grundvermögen							
Bad Karlshafen							
Produktbereich		15	Wirtschaft und Tourismus				
Produktgruppe		1502	Allgemeine Einrichtungen und Unternehmen				
Produkt		150206	Dienstleistungen für das allgemeine Grundvermögen				
		Haushaltsansatz			Investitions- und Investitionsförderungsmaßnahmen		
Nr.	Bezeichnung	2022	Verpflichtungs-ermächtigungen	2021	Ergebnis des Jahresabschlusses 2020	Gesamtauszahlungsbedarf	davon bisher bereitgestellt
1	2	3	4	5	6	7	8
	Einzahlungen aus Investitionstätigkeit						
20	+ Einz. aus Investitionszuweis. und -zuschüssen sowie aus Investitionsbeiträgen						
21	+ Einz. aus Abgängen von Vermögensgegenständen des Sachanlagevermögens und des immateriellen Anlagevermögens				3.280		
22	+ Einz. aus Abgängen von Vermögensgegenständen des Finanzanlagevermögens						
	Einzahlungen aus Finanzierungstätigkeit						
31	+ Einz. aus der Aufnahme v. Krediten und wirtschaftlich vergleichbaren Vorgängen für Investitionen						
	Summe				3.280		
	Auszahlungen aus Investitionstätigkeit						
24	- Ausz. für den Erwerb von Grundstücken und Gebäuden	-5.000		-260.000		-1.075.000	-1.060.000
25	- Ausz. für Baumaßnahmen				-2.225		
26	- Ausz. für Investitionen in das sonstige Sachanlagevermögen und immaterielle Anlagevermögen davon: Ausz. aus gewährten Investitionszuweisungen und -zuschüssen						
27	- Ausz. für Investitionen in das Finanzanlagevermögen						
	Auszahlungen aus Finanzierungstätigkeit						
32	- Ausz. für die Tilgung von Krediten und wirtschaftlich vergleichbaren Vorgängen für Investitionen						
	Summe	-5.000		-260.000	-2.225	-1.075.000	-1.060.000
	Saldo (Einzahlungen ./- Auszahlungen)	-5.000		-260.000	1.055	-1.075.000	-1.060.000

Teilergebnishaushalt					
Produkt 150207 Dienstleistungen für Miet- und Pachtgrundstücke					
Bad Karlshafen					
Produktbereich		15	Wirtschaft und Tourismus		
Produktgruppe		1502	Allgemeine Einrichtungen und Unternehmen		
Produkt		150207	Dienstleistungen für Miet- und Pachtgrundstücke		
			Haushaltsansatz		
Nr.	Konten	Bezeichnung	2022	2021	Ergebnis des Jahresabschlusses 2020
1	2	3	4	5	6
		Ordentliche Erträge			
01	50	Privatrechtliche Leistungsentgelte	-15	-16	-16
02	51	Öffentlich-rechtliche Leistungsentgelte			
03	548-549	Kostensatzleistungen und -erstattungen			
04	52	Bestandsveränderungen und aktivierte Eigenleistungen			
05	55	Steuern und steuerähnliche Erträge einschl. Erträge aus gesetzlichen Umlagen			
06	547	Erträge aus Transferleistungen			
07	540-543	Erträge aus Zuweisungen und Zuschüssen für lfd. Zwecke und allgemeine Umlagen			
08	546	Erträge aus der Auflösung von Sonderposten aus Investitionszuweisungen, -zuschüssen und Investitionsbeiträgen			
09	53	Sonstige ordentliche Erträge	-4.100	-3.000	-3.006
10		Summe der ordentlichen Erträge (Nr. 1 bis 9)	-4.115	-3.016	-3.022
		Ordentliche Aufwendungen			
11	62, 63, 640-643, 647-649, 65	Personalaufwendungen			
12	644-646	Versorgungsaufwendungen			
13	60, 61, 67-69	Aufwendungen für Sach- und Dienstleistungen	80	80	77
14	66	Abschreibungen			
15	71	Aufwendungen für Zuweisungen und Zuschüsse sowie besondere Finanzaufwendungen			
16	73	Steueraufwendungen einschl. Aufwendungen aus gesetzlichen Umlageverpflichtungen			
17	72	Transferaufwendungen			
18	70, 74, 76	Sonstige ordentliche Aufwendungen			
19		Summe der ordentlichen Aufwendungen (Nr. 11 bis 18)	80	80	77
20		Verwaltungsergebnis (Nr. 10 ./ Nr. 19)	-4.035	-2.936	-2.945
21	56, 57	Finanzerträge			
22	77	Finanzaufwendungen			
23		Finanzergebnis (Nr. 21 bis Nr. 22)			
24		Ordentliches Ergebnis (Verwaltungsergebnis und Finanzergebnis Nr. 20 und Nr. 23)	-4.035	-2.936	-2.945
25	59	Außerordentliche Erträge			
26	79	Außerordentliche Aufwendungen			
27		Außerordentliches Ergebnis (Nr. 25 ./ Nr. 26)			
28		Jahresergebnis vor internen Leistungsbeziehungen (ordentliches Ergebnis und außerordentliches Ergebnis Nr. 24 und Nr. 27)	-4.035	-2.936	-2.945
29		Erlöse der internen Leistungsbeziehungen			
30		Kosten der internen Leistungsbeziehungen			

Teilergebnishaushalt
Produkt 150207 Dienstleistungen für Miet- und Pachtgrundstücke

Bad Karlshafen

		Haushaltsansatz			
Nr.	Konten	Bezeichnung	2022	2021	Ergebnis des Jahresabschlusses 2020
1	2	3	4	5	6
31		Ergebnis der Internen Leistungsbeziehungen			
32		Jahresergebnis nach internen Leistungsbeziehungen	-4.035	-2.936	-2.945

Teilfinanzhaushalt Produkt 150207 Dienstleistungen für Miet- und Pachtgrundstücke							
Bad Karlshafen							
Produktbereich		15	Wirtschaft und Tourismus				
Produktgruppe		1502	Allgemeine Einrichtungen und Unternehmen				
Produkt		150207	Dienstleistungen für Miet- und Pachtgrundstücke				
		Haushaltsansatz			Investitions- und Investitionsförderungsmaßnahmen		
Nr.	Bezeichnung	2022	Verpflichtungs-ermächtigungen	2021	Ergebnis des Jahres- abschlusses 2020	Gesamt- auszahlungs- bedarf	davon bisher bereitgestellt
1	2	3	4	5	6	7	8
	Einzahlungen aus Investitionstätigkeit						
20	+ Einz. aus Investitionszuweis. und -zuschüssen sowie aus Investitionsbeiträgen						
21	+ Einz. aus Abgängen von Vermögensgegenständen des Sachanlagevermögens und des immateriellen Anlagevermögens						
22	+ Einz. aus Abgängen von Vermögensgegenständen des Finanzanlagevermögens						
	Einzahlungen aus Finanzierungstätigkeit						
31	+ Einz. aus der Aufnahme v. Krediten und wirtschaftlich vergleichbaren Vorgängen für Investitionen						
	Summe						
	Auszahlungen aus Investitionstätigkeit						
24	- Ausz. für den Erwerb von Grundstücken und Gebäuden						
25	- Ausz. für Baumaßnahmen						
26	- Ausz. für Investitionen in das sonstige Sachanlagevermögen und immaterielle Anlagevermögen davon: Ausz. aus gewährten Investitionszuweisungen und -zuschüssen						
27	- Ausz. für Investitionen in das Finanzanlagevermögen						
	Auszahlungen aus Finanzierungstätigkeit						
32	- Ausz. für die Tilgung von Krediten und wirtschaftlich vergleichbaren Vorgängen für Investitionen						
	Summe						
	Saldo (Einzahlungen ./ Auszahlungen)						

Teilergebnishaushalt Produktgruppe 1503 Tourismus					
Bad Karlshafen					
Produktbereich		15	Wirtschaft und Tourismus		
Produktgruppe		1503	Tourismus		
			Haushaltsansatz		
Nr.	Konten	Bezeichnung	2022	2021	Ergebnis des Jahresabschlusses 2020
1	2	3	4	5	6
		Ordentliche Erträge			
01	50	Privatrechtliche Leistungsentgelte			
02	51	Öffentlich-rechtliche Leistungsentgelte			
03	548-549	Kostensatzleistungen und -erstattungen	-48.450	-42.000	-48.099
04	52	Bestandsveränderungen und aktivierte Eigenleistungen			
05	55	Steuern und steuerähnliche Erträge einschl. Erträge aus gesetzlichen Umlagen	-200.000	-143.300	-128.252
06	547	Erträge aus Transferleistungen			
07	540-543	Erträge aus Zuweisungen und Zuschüssen für lfd. Zwecke und allgemeine Umlagen	-350.000	-371.924	-382.580
08	546	Erträge aus der Auflösung von Sonderposten aus Investitionszuweisungen, -zuschüssen und Investitionsbeiträgen	-2.004	-1.504	-1.503
09	53	Sonstige ordentliche Erträge			
10		Summe der ordentlichen Erträge (Nr. 1 bis 9)	-600.454	-558.728	-560.434
		Ordentliche Aufwendungen			
11	62, 63, 640-643, 647-649, 65	Personalaufwendungen	34.600	34.068	33.683
12	644-646	Versorgungsaufwendungen	1.950	1.917	1.662
13	60, 61, 67-69	Aufwendungen für Sach- und Dienstleistungen	302.865	275.280	276.477
14	66	Abschreibungen	2.883	2.385	2.437
15	71	Aufwendungen für Zuweisungen und Zuschüsse sowie besondere Finanzaufwendungen			1.000
16	73	Steueraufwendungen einschl. Aufwendungen aus gesetzlichen Umlageverpflichtungen			
17	72	Transferaufwendungen			
18	70, 74, 76	Sonstige ordentliche Aufwendungen			
19		Summe der ordentlichen Aufwendungen (Nr. 11 bis 18)	342.298	313.650	315.259
20		Verwaltungsergebnis (Nr. 10 ./ Nr. 19)	-258.156	-245.078	-245.175
21	56, 57	Finanzerträge			
22	77	Finanzaufwendungen			
23		Finanzergebnis (Nr. 21 bis Nr. 22)			
24		Ordentliches Ergebnis (Verwaltungsergebnis und Finanzergebnis Nr. 20 und Nr. 23)	-258.156	-245.078	-245.175
25	59	Außerordentliche Erträge			
26	79	Außerordentliche Aufwendungen			
27		Außerordentliches Ergebnis (Nr. 25 ./ Nr. 26)			
28		Jahresergebnis vor internen Leistungsbeziehungen (ordentliches Ergebnis und außerordentliches Ergebnis Nr. 24 und Nr. 27)	-258.156	-245.078	-245.175
29		Erlöse der internen Leistungsbeziehungen			
30		Kosten der internen Leistungsbeziehungen	65.584	104.786	53.285
31		Ergebnis der internen Leistungsbeziehungen	65.584	104.786	53.285

Haushaltsplan Stadt Bad Karlshafen 2022

Muster 9 zu § 4 Abs. 3

Teilergebnishaushalt Produktgruppe 1503 Tourismus					
Bad Karlshafen					
			Haushaltsansatz		
Nr.	Konten	Bezeichnung	2022	2021	Ergebnis des Jahresabschlusses 2020
1	2	3	4	5	6
32		Jahresergebnis nach internen Leistungsbeziehungen	-192.572	-140.292	-191.890

Teilfinanzhaushalt Produktgruppe 1503 Tourismus							
Bad Karlshafen							
Produktbereich		15	Wirtschaft und Tourismus				
Produktgruppe		1503	Tourismus				
		Haushaltsansatz			Investitions- und Investitionsförderungsmaßnahmen		
Nr.	Bezeichnung	2022	Verpflichtungs-ermächtigungen	2021	Ergebnis des Jahres- abschlusses 2020	Gesamt- auszahlungs- bedarf	davon bisher bereitgestellt
1	2	3	4	5	6	7	8
	Einzahlungen aus Investitionstätigkeit						
20	+ Einz. aus Investitionszuweis. und -zuschüssen sowie aus Investitionsbeiträgen						
21	+ Einz. aus Abgängen von Vermögensgegenständen des Sachanlagevermögens und des immateriellen Anlagevermögens						
22	+ Einz. aus Abgängen von Vermögensgegenständen des Finanzanlagevermögens						
	Einzahlungen aus Finanzierungstätigkeit						
31	+ Einz. aus der Aufnahme v. Krediten und wirtschaftlich vergleichbaren Vorgängen für Investitionen						
	Summe						
	Auszahlungen aus Investitionstätigkeit						
24	- Ausz. für den Erwerb von Grundstücken und Gebäuden					-308.900	-308.900
25	- Ausz. für Baumaßnahmen						
26	- Ausz. für Investitionen in das sonstige Sachanlagevermögen und immaterielle Anlagevermögen davon: Ausz. aus gewährten Investitionszuweisungen und -zuschüssen					-33.500	-33.500
27	- Ausz. für Investitionen in das Finanzanlagevermögen						
	Auszahlungen aus Finanzierungstätigkeit						
32	- Ausz. für die Tilgung von Krediten und wirtschaftlich vergleichbaren Vorgängen für Investitionen						
	Summe					-342.400	-342.400
	Saldo (Einzahlungen ./ Auszahlungen)					-342.400	-342.400

Teilergebnishaushalt Produkt 150301 Tourismusservice					
Bad Karlshafen					
Produktbereich		15	Wirtschaft und Tourismus		
Produktgruppe		1503	Tourismus		
Produkt		150301	Tourismusservice		
			Haushaltsansatz		
Nr.	Konten	Bezeichnung	2022	2021	Ergebnis des Jahresabschlusses 2020
1	2	3	4	5	6
		Ordentliche Erträge			
01	50	Privatrechtliche Leistungsentgelte			
02	51	Öffentlich-rechtliche Leistungsentgelte			
03	548-549	Kostensatzleistungen und -erstattungen	-48.450	-42.000	-48.099
04	52	Bestandsveränderungen und aktivierte Eigenleistungen			
05	55	Steuern und steuerähnliche Erträge einschl. Erträge aus gesetzlichen Umlagen	-200.000	-143.300	-128.252
06	547	Erträge aus Transferleistungen			
07	540-543	Erträge aus Zuweisungen und Zuschüssen für lfd. Zwecke und allgemeine Umlagen	-350.000	-371.924	-382.580
08	546	Erträge aus der Auflösung von Sonderposten aus Investitionszuweisungen, -zuschüssen und Investitionsbeiträgen	-2.004	-1.504	-1.503
09	53	Sonstige ordentliche Erträge			
10		Summe der ordentlichen Erträge (Nr. 1 bis 9)	-600.454	-558.728	-560.434
		Ordentliche Aufwendungen			
11	62, 63, 640-643, 647-649, 65	Personalaufwendungen	34.600	34.068	33.683
12	644-646	Versorgungsaufwendungen	1.950	1.917	1.662
13	60, 61, 67-69	Aufwendungen für Sach- und Dienstleistungen	302.865	275.280	276.477
14	66	Abschreibungen	2.883	2.385	2.437
15	71	Aufwendungen für Zuweisungen und Zuschüsse sowie besondere Finanzaufwendungen			1.000
16	73	Steueraufwendungen einschl. Aufwendungen aus gesetzlichen Umlageverpflichtungen			
17	72	Transferaufwendungen			
18	70, 74, 76	Sonstige ordentliche Aufwendungen			
19		Summe der ordentlichen Aufwendungen (Nr. 11 bis 18)	342.298	313.650	315.259
20		Verwaltungsergebnis (Nr. 10 ./ Nr. 19)	-258.156	-245.078	-245.175
21	56, 57	Finanzerträge			
22	77	Finanzaufwendungen			
23		Finanzergebnis (Nr. 21 bis Nr. 22)			
24		Ordentliches Ergebnis (Verwaltungsergebnis und Finanzergebnis Nr. 20 und Nr. 23)	-258.156	-245.078	-245.175
25	59	Außerordentliche Erträge			
26	79	Außerordentliche Aufwendungen			
27		Außerordentliches Ergebnis (Nr. 25 ./ Nr. 26)			
28		Jahresergebnis vor internen Leistungsbeziehungen (ordentliches Ergebnis und außerordentliches Ergebnis Nr. 24 und Nr. 27)	-258.156	-245.078	-245.175
29		Erlöse der internen Leistungsbeziehungen			
30		Kosten der internen Leistungsbeziehungen	65.584	104.786	53.285

Haushaltsplan Stadt Bad Karlshafen 2022

Muster 9 zu § 4 Abs. 3

Teilergebnishaushalt Produkt 150301 Tourismusservice					
Bad Karlshafen					
			Haushaltsansatz		
Nr.	Konten	Bezeichnung	2022	2021	Ergebnis des Jahresabschlusses 2020
1	2	3	4	5	6
31		Ergebnis der Internen Leistungsbeziehungen	65.584	104.786	53.285
32		Jahresergebnis nach internen Leistungsbeziehungen	-192.572	-140.292	-191.890

Teilfinanzhaushalt Produkt 150301 Tourismusservice							
Bad Karlshafen							
Produktbereich		15	Wirtschaft und Tourismus				
Produktgruppe		1503	Tourismus				
Produkt		150301	Tourismusservice				
		Haushaltsansatz				Investitions- und Investitionsförderungsmaßnahmen	
Nr.	Bezeichnung	2022	Verpflichtungs-ermächtigungen	2021	Ergebnis des Jahresabschlusses 2020	Gesamtauszahlungsbedarf	davon bisher bereitgestellt
1	2	3	4	5	6	7	8
	Einzahlungen aus Investitionstätigkeit						
20	+ Einz. aus Investitionszuweis. und -zuschüssen sowie aus Investitionsbeiträgen						
21	+ Einz. aus Abgängen von Vermögensgegenständen des Sachanlagevermögens und des immateriellen Anlagevermögens						
22	+ Einz. aus Abgängen von Vermögensgegenständen des Finanzanlagevermögens						
	Einzahlungen aus Finanzierungstätigkeit						
31	+ Einz. aus der Aufnahme v. Krediten und wirtschaftlich vergleichbaren Vorgängen für Investitionen						
	Summe						
	Auszahlungen aus Investitionstätigkeit						
24	- Ausz. für den Erwerb von Grundstücken und Gebäuden					-308.900	-308.900
25	- Ausz. für Baumaßnahmen						
26	- Ausz. für Investitionen in das sonstige Sachanlagevermögen und immaterielle Anlagevermögen davon: Ausz. aus gewährten Investitionszuweisungen und -zuschüssen					-33.500	-33.500
27	- Ausz. für Investitionen in das Finanzanlagevermögen						
	Auszahlungen aus Finanzierungstätigkeit						
32	- Ausz. für die Tilgung von Krediten und wirtschaftlich vergleichbaren Vorgängen für Investitionen						
	Summe					-342.400	-342.400
	Saldo (Einzahlungen ./- Auszahlungen)					-342.400	-342.400

Teilergebnishaushalt Produktbereich 16 Allgemeine Finanzwirtschaft					
Bad Karlshafen					
Produktbereich		16	Allgemeine Finanzwirtschaft		
			Haushaltsansatz		Ergebnis des Jahresabschlusses 2020
Nr.	Konten	Bezeichnung	2022	2021	
1	2	3	4	5	6
		Ordentliche Erträge			
01	50	Privatrechtliche Leistungsentgelte			
02	51	Öffentlich-rechtliche Leistungsentgelte			
03	548-549	Kostensatzleistungen und -erstattungen			
04	52	Bestandsveränderungen und aktivierte Eigenleistungen			
05	55	Steuern und steuerähnliche Erträge einschl. Erträge aus gesetzlichen Umlagen	-3.836.250	-3.485.450	-4.010.400
06	547	Erträge aus Transferleistungen	-91.000	-105.000	-92.078
07	540-543	Erträge aus Zuweisungen und Zuschüssen für lfd. Zwecke und allgemeine Umlagen	-1.813.702	-1.656.983	-2.355.612
08	546	Erträge aus der Auflösung von Sonderposten aus Investitionszuweisungen, -zuschüssen und Investitionsbeiträgen	-48.218	-47.038	-50.723
09	53	Sonstige ordentliche Erträge	-1.740.000	-113.200	-107.192
10		Summe der ordentlichen Erträge (Nr. 1 bis 9)	-7.529.170	-5.407.671	-6.616.005
		Ordentliche Aufwendungen			
11	62, 63, 640-643, 647-649, 65	Personalaufwendungen			
12	644-646	Versorgungsaufwendungen			
13	60, 61, 67-69	Aufwendungen für Sach- und Dienstleistungen	3.200	3.200	3.159
14	66	Abschreibungen		3.000	9.999
15	71	Aufwendungen für Zuweisungen und Zuschüsse sowie besondere Finanzaufwendungen			
16	73	Steueraufwendungen einschl. Aufwendungen aus gesetzlichen Umlageverpflichtungen	2.495.640	2.444.250	2.830.546
17	72	Transferaufwendungen			
18	70, 74, 76	Sonstige ordentliche Aufwendungen			
19		Summe der ordentlichen Aufwendungen (Nr. 11 bis 18)	2.498.840	2.450.450	2.843.704
20		Verwaltungsergebnis (Nr. 10 ./ Nr. 19)	-5.030.330	-2.957.221	-3.772.301
21	56, 57	Finanzerträge	-6.600	-15.570	-16.251
22	77	Finanzaufwendungen	2.054.045	588.281	817.484
23		Finanzergebnis (Nr. 21 bis Nr. 22)	2.047.445	572.711	801.232
24		Ordentliches Ergebnis (Verwaltungsergebnis und Finanzergebnis Nr. 20 und Nr. 23)	-2.982.885	-2.384.510	-2.971.069
25	59	Außerordentliche Erträge			
26	79	Außerordentliche Aufwendungen			40.417
27		Außerordentliches Ergebnis (Nr. 25 ./ Nr. 26)			40.417
28		Jahresergebnis vor internen Leistungsbeziehungen (ordentliches Ergebnis und außerordentliches Ergebnis Nr. 24 und Nr. 27)	-2.982.885	-2.384.510	-2.930.652
29		Erlöse der internen Leistungsbeziehungen	-594.900	-642.571	-590.022
30		Kosten der internen Leistungsbeziehungen			
31		Ergebnis der internen Leistungsbeziehungen	-594.900	-642.571	-590.022

**Teilergebnishaushalt
Produktbereich 16 Allgemeine Finanzwirtschaft**

Bad Karlshafen

		Haushaltsansatz			
Nr.	Konten	Bezeichnung	2022	2021	Ergebnis des Jahresabschlusses 2020
1	2	3	4	5	6
32		Jahresergebnis nach internen Leistungsbeziehungen	-3.577.785	-3.027.081	-3.520.674

Teilfinanzhaushalt Produktbereich 16 Allgemeine Finanzwirtschaft							
Bad Karlshafen							
Produktbereich		16 Allgemeine Finanzwirtschaft					
		Haushaltsansatz			Investitions- und Investitionsförderungsmaßnahmen		
Nr.	Bezeichnung	2022	Verpflichtungs-ermächtigungen	2021	Ergebnis des Jahresabschlusses 2020	Gesamtauszahlungsbedarf	davon bisher bereitgestellt
1	2	3	4	5	6	7	8
	Einzahlungen aus Investitionstätigkeit						
20	+ Einz. aus Investitionszuweis. und -zuschüssen sowie aus Investitionsbeiträgen	34.400		34.400	43.968		
21	+ Einz. aus Abgängen von Vermögensgegenständen des Sachanlagevermögens und des immateriellen Anlagevermögens						
22	+ Einz. aus Abgängen von Vermögensgegenständen des Finanzanlagevermögens	11.200		112.746	108.230		
	Einzahlungen aus Finanzierungstätigkeit						
31	+ Einz. aus der Aufnahme v. Krediten und wirtschaftlich vergleichbaren Vorgängen für Investitionen	6.484.525		2.935.000	6.888.281		
	Summe	6.530.125		3.082.146	7.040.479		
	Auszahlungen aus Investitionstätigkeit						
24	- Ausz. für den Erwerb von Grundstücken und Gebäuden					-267.100	-267.100
25	- Ausz. für Baumaßnahmen						
26	- Ausz. für Investitionen in das sonstige Sachanlagevermögen und immaterielle Anlagevermögen davon: Ausz. aus gewährten Investitionszuweisungen und -zuschüssen						
27	- Ausz. für Investitionen in das Finanzanlagevermögen					-400.000	-400.000
	Auszahlungen aus Finanzierungstätigkeit						
32	- Ausz. für die Tilgung von Krediten und wirtschaftlich vergleichbaren Vorgängen für Investitionen	-5.790.525		-1.190.974	-4.712.310	-26.897.020	-22.722.895
	Summe	-5.790.525		-1.190.974	-4.712.310	-27.564.120	-23.389.995
	Saldo (Einzahlungen ./ Auszahlungen)	739.600		1.891.172	2.328.169	-27.564.120	-23.389.995

Teilergebnishaushalt Produktgruppe 1601 Steuern, allgem. Zuweisungen, allgem. Umlagen					
Bad Karlshafen					
Produktbereich		16	Allgemeine Finanzwirtschaft		
Produktgruppe		1601	Steuern, allgem. Zuweisungen, allgem. Umlagen		
			Haushaltsansatz		
Nr.	Konten	Bezeichnung	2022	2021	Ergebnis des Jahresabschlusses 2020
1	2	3	4	5	6
		Ordentliche Erträge			
01	50	Privatrechtliche Leistungsentgelte			
02	51	Öffentlich-rechtliche Leistungsentgelte			
03	548-549	Kostensatzleistungen und -erstattungen			
04	52	Bestandsveränderungen und aktivierte Eigenleistungen			
05	55	Steuern und steuerähnliche Erträge einschl. Erträge aus gesetzlichen Umlagen	-3.836.250	-3.485.100	-4.010.400
06	547	Erträge aus Transferleistungen	-91.000	-105.000	-92.078
07	540-543	Erträge aus Zuweisungen und Zuschüssen für lfd. Zwecke und allgemeine Umlagen	-1.734.227	-1.574.070	-2.269.164
08	546	Erträge aus der Auflösung von Sonderposten aus Investitionszuweisungen, -zuschüssen und Investitionsbeiträgen	-48.218	-47.038	-50.723
09	53	Sonstige ordentliche Erträge	-112.000	-113.200	-107.192
10		Summe der ordentlichen Erträge (Nr. 1 bis 9)	-5.821.695	-5.324.408	-6.529.557
		Ordentliche Aufwendungen			
11	62, 63, 640-643, 647-649, 65	Personalaufwendungen			
12	644-646	Versorgungsaufwendungen			
13	60, 61, 67-69	Aufwendungen für Sach- und Dienstleistungen			5
14	66	Abschreibungen		3.000	9.999
15	71	Aufwendungen für Zuweisungen und Zuschüsse sowie besondere Finanzaufwendungen			
16	73	Steueraufwendungen einschl. Aufwendungen aus gesetzlichen Umlageverpflichtungen	2.495.640	2.444.250	2.830.546
17	72	Transferaufwendungen			
18	70, 74, 76	Sonstige ordentliche Aufwendungen			
19		Summe der ordentlichen Aufwendungen (Nr. 11 bis 18)	2.495.640	2.447.250	2.840.549
20		Verwaltungsergebnis (Nr. 10 ./ Nr. 19)	-3.326.055	-2.877.158	-3.689.008
21	56, 57	Finanzerträge			
22	77	Finanzaufwendungen		1.000	
23		Finanzergebnis (Nr. 21 bis Nr. 22)		1.000	
24		Ordentliches Ergebnis (Verwaltungsergebnis und Finanzergebnis Nr. 20 und Nr. 23)	-3.326.055	-2.876.158	-3.689.008
25	59	Außerordentliche Erträge			
26	79	Außerordentliche Aufwendungen			
27		Außerordentliches Ergebnis (Nr. 25 ./ Nr. 26)			
28		Jahresergebnis vor internen Leistungsbeziehungen (ordentliches Ergebnis und außerordentliches Ergebnis Nr. 24 und Nr. 27)	-3.326.055	-2.876.158	-3.689.008
29		Erlöse der internen Leistungsbeziehungen			
30		Kosten der internen Leistungsbeziehungen			
31		Ergebnis der internen Leistungsbeziehungen			

Haushaltsplan Stadt Bad Karlshafen 2022

Muster 9 zu § 4 Abs. 3

Teilergebnishaushalt Produktgruppe 1601 Steuern, allgem. Zuweisungen, allgem. Umlagen					
Bad Karlshafen					
			Haushaltsansatz		
Nr.	Konten	Bezeichnung	2022	2021	Ergebnis des Jahresabschlusses 2020
1	2	3	4	5	6
32		Jahresergebnis nach internen Leistungsbeziehungen	-3.326.055	-2.876.158	-3.689.008

Teilfinanzhaushalt Produktgruppe 1601 Steuern, allgem. Zuweisungen, allgem. Umlagen							
Bad Karlshafen							
Produktbereich		16	Allgemeine Finanzwirtschaft				
Produktgruppe		1601	Steuern, allgem. Zuweisungen, allgem. Umlagen				
		Haushaltsansatz			Investitions- und Investitionsförderungsmaßnahmen		
Nr.	Bezeichnung	2022	Verpflichtungs-ermächtigungen	2021	Ergebnis des Jahres- abschlusses 2020	Gesamt- auszahlungs- bedarf	davon bisher bereitgestellt
1	2	3	4	5	6	7	8
	Einzahlungen aus Investitionstätigkeit						
20	+ Einz. aus Investitionszuweis. und -zuschüssen sowie aus Investitionsbeiträgen	34.400		34.400	34.450		
21	+ Einz. aus Abgängen von Vermögensgegenständen des Sachanlagevermögens und des immateriellen Anlagevermögens						
22	+ Einz. aus Abgängen von Vermögensgegenständen des Finanzanlagevermögens						
	Einzahlungen aus Finanzierungstätigkeit						
31	+ Einz. aus der Aufnahme v. Krediten und wirtschaftlich vergleichbaren Vorgängen für Investitionen						
	Summe	34.400		34.400	34.450		
	Auszahlungen aus Investitionstätigkeit						
24	- Ausz. für den Erwerb von Grundstücken und Gebäuden						
25	- Ausz. für Baumaßnahmen						
26	- Ausz. für Investitionen in das sonstige Sachanlagevermögen und immaterielle Anlagevermögen davon: Ausz. aus gewährten Investitionszuweisungen und -zuschüssen						
27	- Ausz. für Investitionen in das Finanzanlagevermögen						
	Auszahlungen aus Finanzierungstätigkeit						
32	- Ausz. für die Tilgung von Krediten und wirtschaftlich vergleichbaren Vorgängen für Investitionen						
	Summe						
	Saldo (Einzahlungen ./- Auszahlungen)	34.400		34.400	34.450		

Teilergebnishaushalt Produkt 160101 Steuern, allgem. Zuweisungen, allgem. Umlagen					
Bad Karlshafen					
Produktbereich		16	Allgemeine Finanzwirtschaft		
Produktgruppe		1601	Steuern, allgem. Zuweisungen, allgem. Umlagen		
Produkt		160101	Steuern, allgem. Zuweisungen, allgem. Umlagen		
			Haushaltsansatz		
Nr.	Konten	Bezeichnung	2022	2021	Ergebnis des Jahresabschlusses 2020
1	2	3	4	5	6
		Ordentliche Erträge			
01	50	Privatrechtliche Leistungsentgelte			
02	51	Öffentlich-rechtliche Leistungsentgelte			
03	548-549	Kostensatzleistungen und -erstattungen			
04	52	Bestandsveränderungen und aktivierte Eigenleistungen			
05	55	Steuern und steuerähnliche Erträge einschl. Erträge aus gesetzlichen Umlagen	-3.836.250	-3.485.100	-4.010.400
06	547	Erträge aus Transferleistungen	-91.000	-105.000	-92.078
07	540-543	Erträge aus Zuweisungen und Zuschüssen für lfd. Zwecke und allgemeine Umlagen	-1.734.227	-1.574.070	-2.269.164
08	546	Erträge aus der Auflösung von Sonderposten aus Investitionszuweisungen, -zuschüssen und Investitionsbeiträgen	-48.218	-47.038	-50.723
09	53	Sonstige ordentliche Erträge	-112.000	-113.200	-107.192
10		Summe der ordentlichen Erträge (Nr. 1 bis 9)	-5.821.695	-5.324.408	-6.529.557
		Ordentliche Aufwendungen			
11	62, 63, 640-643, 647-649, 65	Personalaufwendungen			
12	644-646	Versorgungsaufwendungen			
13	60, 61, 67-69	Aufwendungen für Sach- und Dienstleistungen			5
14	66	Abschreibungen		3.000	9.999
15	71	Aufwendungen für Zuweisungen und Zuschüsse sowie besondere Finanzaufwendungen			
16	73	Steueraufwendungen einschl. Aufwendungen aus gesetzlichen Umlageverpflichtungen	2.495.640	2.444.250	2.830.546
17	72	Transferaufwendungen			
18	70, 74, 76	Sonstige ordentliche Aufwendungen			
19		Summe der ordentlichen Aufwendungen (Nr. 11 bis 18)	2.495.640	2.447.250	2.840.549
20		Verwaltungsergebnis (Nr. 10 ./ Nr. 19)	-3.326.055	-2.877.158	-3.689.008
21	56, 57	Finanzerträge			
22	77	Finanzaufwendungen		1.000	
23		Finanzergebnis (Nr. 21 bis Nr. 22)		1.000	
24		Ordentliches Ergebnis (Verwaltungsergebnis und Finanzergebnis Nr. 20 und Nr. 23)	-3.326.055	-2.876.158	-3.689.008
25	59	Außerordentliche Erträge			
26	79	Außerordentliche Aufwendungen			
27		Außerordentliches Ergebnis (Nr. 25 ./ Nr. 26)			
28		Jahresergebnis vor internen Leistungsbeziehungen (ordentliches Ergebnis und außerordentliches Ergebnis Nr. 24 und Nr. 27)	-3.326.055	-2.876.158	-3.689.008
29		Erlöse der internen Leistungsbeziehungen			
30		Kosten der internen Leistungsbeziehungen			

Teilergebnishaushalt Produkt 160101 Steuern, allgem. Zuweisungen, allgem. Umlagen					
Bad Karlshafen					
			Haushaltsansatz		
Nr.	Konten	Bezeichnung	2022	2021	Ergebnis des Jahresabschlusses 2020
1	2	3	4	5	6
31		Ergebnis der Internen Leistungsbeziehungen			
32		Jahresergebnis nach internen Leistungsbeziehungen	-3.326.055	-2.876.158	-3.689.008

Teilfinanzhaushalt Produkt 160101 Steuern, allgem. Zuweisungen, allgem. Umlagen							
Bad Karlshafen							
Produktbereich		16	Allgemeine Finanzwirtschaft				
Produktgruppe		1601	Steuern, allgem. Zuweisungen, allgem. Umlagen				
Produkt		160101	Steuern, allgem. Zuweisungen, allgem. Umlagen				
		Haushaltsansatz			Investitions- und Investitionsförderungsmaßnahmen		
Nr.	Bezeichnung	2022	Verpflichtungs-ermächtigungen	2021	Ergebnis des Jahresabschlusses 2020	Gesamtauszahlungsbedarf	davon bisher bereitgestellt
1	2	3	4	5	6	7	8
	Einzahlungen aus Investitionstätigkeit						
20	+ Einz. aus Investitionszuweis. und -zuschüssen sowie aus Investitionsbeiträgen	34.400		34.400	34.450		
21	+ Einz. aus Abgängen von Vermögensgegenständen des Sachanlagevermögens und des immateriellen Anlagevermögens						
22	+ Einz. aus Abgängen von Vermögensgegenständen des Finanzanlagevermögens						
	Einzahlungen aus Finanzierungstätigkeit						
31	+ Einz. aus der Aufnahme v. Krediten und wirtschaftlich vergleichbaren Vorgängen für Investitionen						
	Summe	34.400		34.400	34.450		
	Auszahlungen aus Investitionstätigkeit						
24	- Ausz. für den Erwerb von Grundstücken und Gebäuden						
25	- Ausz. für Baumaßnahmen						
26	- Ausz. für Investitionen in das sonstige Sachanlagevermögen und immaterielle Anlagevermögen davon: Ausz. aus gewährten Investitionszuweisungen und -zuschüssen						
27	- Ausz. für Investitionen in das Finanzanlagevermögen						
	Auszahlungen aus Finanzierungstätigkeit						
32	- Ausz. für die Tilgung von Krediten und wirtschaftlich vergleichbaren Vorgängen für Investitionen						
	Summe						
	Saldo (Einzahlungen ./- Auszahlungen)	34.400		34.400	34.450		

Teilergebnishaushalt Produktgruppe 1602 Sonstige allgemeine Finanzwirtschaft					
Bad Karlshafen					
Produktbereich		16	Allgemeine Finanzwirtschaft		
Produktgruppe		1602	Sonstige allgemeine Finanzwirtschaft		
			Haushaltsansatz		
Nr.	Konten	Bezeichnung	2022	2021	Ergebnis des Jahresabschlusses 2020
1	2	3	4	5	6
		Ordentliche Erträge			
01	50	Privatrechtliche Leistungsentgelte			
02	51	Öffentlich-rechtliche Leistungsentgelte			
03	548-549	Kostensatzleistungen und -erstattungen			
04	52	Bestandsveränderungen und aktivierte Eigenleistungen			
05	55	Steuern und steuerähnliche Erträge einschl. Erträge aus gesetzlichen Umlagen		-350	
06	547	Erträge aus Transferleistungen			
07	540-543	Erträge aus Zuweisungen und Zuschüssen für lfd. Zwecke und allgemeine Umlagen	-79.475	-82.913	-86.448
08	546	Erträge aus der Auflösung von Sonderposten aus Investitionszuweisungen, -zuschüssen und Investitionsbeiträgen			
09	53	Sonstige ordentliche Erträge	-1.628.000		
10		Summe der ordentlichen Erträge (Nr. 1 bis 9)	-1.707.475	-83.263	-86.448
		Ordentliche Aufwendungen			
11	62, 63, 640-643, 647-649, 65	Personalaufwendungen			
12	644-646	Versorgungsaufwendungen			
13	60, 61, 67-69	Aufwendungen für Sach- und Dienstleistungen	3.200	3.200	3.154
14	66	Abschreibungen			
15	71	Aufwendungen für Zuweisungen und Zuschüsse sowie besondere Finanzaufwendungen			
16	73	Steueraufwendungen einschl. Aufwendungen aus gesetzlichen Umlageverpflichtungen			
17	72	Transferaufwendungen			
18	70, 74, 76	Sonstige ordentliche Aufwendungen			
19		Summe der ordentlichen Aufwendungen (Nr. 11 bis 18)	3.200	3.200	3.154
20		Verwaltungsergebnis (Nr. 10 ./ Nr. 19)	-1.704.275	-80.063	-83.294
21	56, 57	Finanzerträge	-6.600	-15.570	-16.251
22	77	Finanzaufwendungen	2.054.045	587.281	817.484
23		Finanzergebnis (Nr. 21 bis Nr. 22)	2.047.445	571.711	801.232
24		Ordentliches Ergebnis (Verwaltungsergebnis und Finanzergebnis Nr. 20 und Nr. 23)	343.170	491.648	717.938
25	59	Außerordentliche Erträge			
26	79	Außerordentliche Aufwendungen			40.417
27		Außerordentliches Ergebnis (Nr. 25 ./ Nr. 26)			40.417
28		Jahresergebnis vor internen Leistungsbeziehungen (ordentliches Ergebnis und außerordentliches Ergebnis Nr. 24 und Nr. 27)	343.170	491.648	758.355
29		Erlöse der internen Leistungsbeziehungen	-594.900	-642.571	-590.022
30		Kosten der internen Leistungsbeziehungen			
31		Ergebnis der internen Leistungsbeziehungen	-594.900	-642.571	-590.022

Teilergebnishaushalt Produktgruppe 1602 Sonstige allgemeine Finanzwirtschaft					
Bad Karlshafen					
			Haushaltsansatz		
Nr.	Konten	Bezeichnung	2022	2021	Ergebnis des Jahresabschlusses 2020
1	2	3	4	5	6
32		Jahresergebnis nach internen Leistungsbeziehungen	-251.730	-150.923	168.333

Teilfinanzhaushalt Produktgruppe 1602 Sonstige allgemeine Finanzwirtschaft							
Bad Karlshafen							
Produktbereich		16	Allgemeine Finanzwirtschaft				
Produktgruppe		1602	Sonstige allgemeine Finanzwirtschaft				
		Haushaltsansatz			Investitions- und Investitionsförderungsmaßnahmen		
Nr.	Bezeichnung	2022	Verpflichtungs-ermächtigungen	2021	Ergebnis des Jahresabschlusses 2020	Gesamtauszahlungsbedarf	davon bisher bereitgestellt
1	2	3	4	5	6	7	8
	Einzahlungen aus Investitionstätigkeit						
20	+ Einz. aus Investitionszuweis. und -zuschüssen sowie aus Investitionsbeiträgen				9.518		
21	+ Einz. aus Abgängen von Vermögensgegenständen des Sachanlagevermögens und des immateriellen Anlagevermögens						
22	+ Einz. aus Abgängen von Vermögensgegenständen des Finanzanlagevermögens	11.200		112.746	108.230		
	Einzahlungen aus Finanzierungstätigkeit						
31	+ Einz. aus der Aufnahme v. Krediten und wirtschaftlich vergleichbaren Vorgängen für Investitionen	6.484.525		2.935.000	6.888.281		
	Summe	6.495.725		3.047.746	7.006.029		
	Auszahlungen aus Investitionstätigkeit						
24	- Ausz. für den Erwerb von Grundstücken und Gebäuden					-267.100	-267.100
25	- Ausz. für Baumaßnahmen						
26	- Ausz. für Investitionen in das sonstige Sachanlagevermögen und immaterielle Anlagevermögen davon: Ausz. aus gewährten Investitionszuweisungen und -zuschüssen						
27	- Ausz. für Investitionen in das Finanzanlagevermögen					-400.000	-400.000
	Auszahlungen aus Finanzierungstätigkeit						
32	- Ausz. für die Tilgung von Krediten und wirtschaftlich vergleichbaren Vorgängen für Investitionen	-5.790.525		-1.190.974	-4.712.310	-26.897.020	-22.722.895
	Summe	-5.790.525		-1.190.974	-4.712.310	-27.564.120	-23.389.995
	Saldo (Einzahlungen ./- Auszahlungen)	705.200		1.856.772	2.293.719	-27.564.120	-23.389.995

Teilergebnishaushalt Produkt 160201 Sonstige allgemeine Finanzwirtschaft					
Bad Karlshafen					
Produktbereich		16	Allgemeine Finanzwirtschaft		
Produktgruppe		1602	Sonstige allgemeine Finanzwirtschaft		
Produkt		160201	Sonstige allgemeine Finanzwirtschaft		
			Haushaltsansatz		
Nr.	Konten	Bezeichnung	2022	2021	Ergebnis des Jahresabschlusses 2020
1	2	3	4	5	6
		Ordentliche Erträge			
01	50	Privatrechtliche Leistungsentgelte			
02	51	Öffentlich-rechtliche Leistungsentgelte			
03	548-549	Kostensatzleistungen und -erstattungen			
04	52	Bestandsveränderungen und aktivierte Eigenleistungen			
05	55	Steuern und steuerähnliche Erträge einschl. Erträge aus gesetzlichen Umlagen		-350	
06	547	Erträge aus Transferleistungen			
07	540-543	Erträge aus Zuweisungen und Zuschüssen für lfd. Zwecke und allgemeine Umlagen	-79.475	-82.913	-86.448
08	546	Erträge aus der Auflösung von Sonderposten aus Investitionszuweisungen, -zuschüssen und Investitionsbeiträgen			
09	53	Sonstige ordentliche Erträge	-1.628.000		
10		Summe der ordentlichen Erträge (Nr. 1 bis 9)	-1.707.475	-83.263	-86.448
		Ordentliche Aufwendungen			
11	62, 63, 640-643, 647-649, 65	Personalaufwendungen			
12	644-646	Versorgungsaufwendungen			
13	60, 61, 67-69	Aufwendungen für Sach- und Dienstleistungen	3.200	3.200	3.154
14	66	Abschreibungen			
15	71	Aufwendungen für Zuweisungen und Zuschüsse sowie besondere Finanzaufwendungen			
16	73	Steueraufwendungen einschl. Aufwendungen aus gesetzlichen Umlageverpflichtungen			
17	72	Transferaufwendungen			
18	70, 74, 76	Sonstige ordentliche Aufwendungen			
19		Summe der ordentlichen Aufwendungen (Nr. 11 bis 18)	3.200	3.200	3.154
20		Verwaltungsergebnis (Nr. 10 ./ Nr. 19)	-1.704.275	-80.063	-83.294
21	56, 57	Finanzerträge	-6.600	-15.570	-16.251
22	77	Finanzaufwendungen	2.054.045	587.281	817.484
23		Finanzergebnis (Nr. 21 bis Nr. 22)	2.047.445	571.711	801.232
24		Ordentliches Ergebnis (Verwaltungsergebnis und Finanzergebnis Nr. 20 und Nr. 23)	343.170	491.648	717.938
25	59	Außerordentliche Erträge			
26	79	Außerordentliche Aufwendungen			40.417
27		Außerordentliches Ergebnis (Nr. 25 ./ Nr. 26)			40.417
28		Jahresergebnis vor internen Leistungsbeziehungen (ordentliches Ergebnis und außerordentliches Ergebnis Nr. 24 und Nr. 27)	343.170	491.648	758.355
29		Erlöse der internen Leistungsbeziehungen	-594.900	-642.571	-590.022
30		Kosten der internen Leistungsbeziehungen			

Teilergebnishaushalt Produkt 160201 Sonstige allgemeine Finanzwirtschaft					
Bad Karlshafen					
			Haushaltsansatz		
Nr.	Konten	Bezeichnung	2022	2021	Ergebnis des Jahresabschlusses 2020
1	2	3	4	5	6
31		Ergebnis der Internen Leistungsbeziehungen	-594.900	-642.571	-590.022
32		Jahresergebnis nach internen Leistungsbeziehungen	-251.730	-150.923	168.333

Teilfinanzhaushalt Produkt 160201 Sonstige allgemeine Finanzwirtschaft							
Bad Karlshafen							
Produktbereich		16	Allgemeine Finanzwirtschaft				
Produktgruppe		1602	Sonstige allgemeine Finanzwirtschaft				
Produkt		160201	Sonstige allgemeine Finanzwirtschaft				
		Haushaltsansatz			Investitions- und Investitionsförderungsmaßnahmen		
Nr.	Bezeichnung	2022	Verpflichtungs-ermächtigungen	2021	Ergebnis des Jahres- abschlusses 2020	Gesamt- auszahlungs- bedarf	davon bisher bereitgestellt
1	2	3	4	5	6	7	8
	Einzahlungen aus Investitionstätigkeit						
20	+ Einz. aus Investitionszuweis. und -zuschüssen sowie aus Investitionsbeiträgen				9.518		
21	+ Einz. aus Abgängen von Vermögensgegenständen des Sachanlagevermögens und des immateriellen Anlagevermögens						
22	+ Einz. aus Abgängen von Vermögensgegenständen des Finanzanlagevermögens	11.200		112.746	108.230		
	Einzahlungen aus Finanzierungstätigkeit						
31	+ Einz. aus der Aufnahme v. Krediten und wirtschaftlich vergleichbaren Vorgängen für Investitionen	6.484.525		2.935.000	6.888.281		
	Summe	6.495.725		3.047.746	7.006.029		
	Auszahlungen aus Investitionstätigkeit						
24	- Ausz. für den Erwerb von Grundstücken und Gebäuden					-267.100	-267.100
25	- Ausz. für Baumaßnahmen						
26	- Ausz. für Investitionen in das sonstige Sachanlagevermögen und immaterielle Anlagevermögen davon: Ausz. aus gewährten Investitionszuweisungen und -zuschüssen						
27	- Ausz. für Investitionen in das Finanzanlagevermögen					-400.000	-400.000
	Auszahlungen aus Finanzierungstätigkeit						
32	- Ausz. für die Tilgung von Krediten und wirtschaftlich vergleichbaren Vorgängen für Investitionen	-5.790.525		-1.190.974	-4.712.310	-26.897.020	-22.722.895
	Summe	-5.790.525		-1.190.974	-4.712.310	-27.564.120	-23.389.995
	Saldo (Einzahlungen ./- Auszahlungen)	705.200		1.856.772	2.293.719	-27.564.120	-23.389.995

Teilergebnishaushalt Produkt 160202 Fehlbetragszuweisungen					
Bad Karlshafen					
Produktbereich		16	Allgemeine Finanzwirtschaft		
Produktgruppe		1602	Sonstige allgemeine Finanzwirtschaft		
Produkt		160202	Fehlbetragszuweisungen		
			Haushaltsansatz		
Nr.	Konten	Bezeichnung	2022	2021	Ergebnis des Jahresabschlusses 2020
1	2	3	4	5	6
		Ordentliche Erträge			
01	50	Privatrechtliche Leistungsentgelte			
02	51	Öffentlich-rechtliche Leistungsentgelte			
03	548-549	Kostensatzleistungen und -erstattungen			
04	52	Bestandsveränderungen und aktivierte Eigenleistungen			
05	55	Steuern und steuerähnliche Erträge einschl. Erträge aus gesetzlichen Umlagen			
06	547	Erträge aus Transferleistungen			
07	540-543	Erträge aus Zuweisungen und Zuschüssen für lfd. Zwecke und allgemeine Umlagen			
08	546	Erträge aus der Auflösung von Sonderposten aus Investitionszuweisungen, -zuschüssen und Investitionsbeiträgen			
09	53	Sonstige ordentliche Erträge			
10		Summe der ordentlichen Erträge (Nr. 1 bis 9)			
		Ordentliche Aufwendungen			
11	62, 63, 640-643, 647-649, 65	Personalaufwendungen			
12	644-646	Versorgungsaufwendungen			
13	60, 61, 67-69	Aufwendungen für Sach- und Dienstleistungen			
14	66	Abschreibungen			
15	71	Aufwendungen für Zuweisungen und Zuschüsse sowie besondere Finanzaufwendungen			
16	73	Steueraufwendungen einschl. Aufwendungen aus gesetzlichen Umlageverpflichtungen			
17	72	Transferaufwendungen			
18	70, 74, 76	Sonstige ordentliche Aufwendungen			
19		Summe der ordentlichen Aufwendungen (Nr. 11 bis 18)			
20		Verwaltungsergebnis (Nr. 10 ./ Nr. 19)			
21	56, 57	Finanzerträge			
22	77	Finanzaufwendungen			
23		Finanzergebnis (Nr. 21 bis Nr. 22)			
24		Ordentliches Ergebnis (Verwaltungsergebnis und Finanzergebnis Nr. 20 und Nr. 23)			
25	59	Außerordentliche Erträge			
26	79	Außerordentliche Aufwendungen			
27		Außerordentliches Ergebnis (Nr. 25 ./ Nr. 26)			
28		Jahresergebnis vor internen Leistungsbeziehungen (ordentliches Ergebnis und außerordentliches Ergebnis Nr. 24 und Nr. 27)			
29		Erlöse der internen Leistungsbeziehungen			
30		Kosten der internen Leistungsbeziehungen			

**Teilergebnishaushalt
Produkt 160202 Fehlbetragszuweisungen**

Bad Karlshafen

		Haushaltsansatz			
Nr.	Konten	Bezeichnung	2022	2021	Ergebnis des Jahresabschlusses 2020
1	2	3	4	5	6
31		Ergebnis der Internen Leistungsbeziehungen			
32		Jahresergebnis nach internen Leistungsbeziehungen			

Teilfinanzhaushalt Produkt 160202 Fehlbetragszuweisungen							
Bad Karlshafen							
Produktbereich		16	Allgemeine Finanzwirtschaft				
Produktgruppe		1602	Sonstige allgemeine Finanzwirtschaft				
Produkt		160202	Fehlbetragszuweisungen				
		Haushaltsansatz				Investitions- und Investitionsförderungsmaßnahmen	
Nr.	Bezeichnung	2022	Verpflichtungsermächtigungen	2021	Ergebnis des Jahresabschlusses 2020	Gesamtauszahlungsbedarf	davon bisher bereitgestellt
1	2	3	4	5	6	7	8
	Einzahlungen aus Investitionstätigkeit						
20	+ Einz. aus Investitionszuweis. und -zuschüssen sowie aus Investitionsbeiträgen						
21	+ Einz. aus Abgängen von Vermögensgegenständen des Sachanlagevermögens und des immateriellen Anlagevermögens						
22	+ Einz. aus Abgängen von Vermögensgegenständen des Finanzanlagevermögens						
	Einzahlungen aus Finanzierungstätigkeit						
31	+ Einz. aus der Aufnahme v. Krediten und wirtschaftlich vergleichbaren Vorgängen für Investitionen						
	Summe						
	Auszahlungen aus Investitionstätigkeit						
24	- Ausz. für den Erwerb von Grundstücken und Gebäuden						
25	- Ausz. für Baumaßnahmen						
26	- Ausz. für Investitionen in das sonstige Sachanlagevermögen und immaterielle Anlagevermögen davon: Ausz. aus gewährten Investitionszuweisungen und -zuschüssen						
27	- Ausz. für Investitionen in das Finanzanlagevermögen						
	Auszahlungen aus Finanzierungstätigkeit						
32	- Ausz. für die Tilgung von Krediten und wirtschaftlich vergleichbaren Vorgängen für Investitionen						
	Summe						
	Saldo (Einzahlungen ./ Auszahlungen)						

Teilergebnishaushalt Produktgruppe 1603 Abwicklung der Vorjahre					
Bad Karlshafen					
Produktbereich		16	Allgemeine Finanzwirtschaft		
Produktgruppe		1603	Abwicklung der Vorjahre		
			Haushaltsansatz		
Nr.	Konten	Bezeichnung	2022	2021	Ergebnis des Jahresabschlusses 2020
1	2	3	4	5	6
		Ordentliche Erträge			
01	50	Privatrechtliche Leistungsentgelte			
02	51	Öffentlich-rechtliche Leistungsentgelte			
03	548-549	Kostensatzleistungen und -erstattungen			
04	52	Bestandsveränderungen und aktivierte Eigenleistungen			
05	55	Steuern und steuerähnliche Erträge einschl. Erträge aus gesetzlichen Umlagen			
06	547	Erträge aus Transferleistungen			
07	540-543	Erträge aus Zuweisungen und Zuschüssen für lfd. Zwecke und allgemeine Umlagen			
08	546	Erträge aus der Auflösung von Sonderposten aus Investitionszuweisungen, -zuschüssen und Investitionsbeiträgen			
09	53	Sonstige ordentliche Erträge			
10		Summe der ordentlichen Erträge (Nr. 1 bis 9)			
		Ordentliche Aufwendungen			
11	62, 63, 640-643, 647-649, 65	Personalaufwendungen			
12	644-646	Versorgungsaufwendungen			
13	60, 61, 67-69	Aufwendungen für Sach- und Dienstleistungen			
14	66	Abschreibungen			
15	71	Aufwendungen für Zuweisungen und Zuschüsse sowie besondere Finanzaufwendungen			
16	73	Steueraufwendungen einschl. Aufwendungen aus gesetzlichen Umlageverpflichtungen			
17	72	Transferaufwendungen			
18	70, 74, 76	Sonstige ordentliche Aufwendungen			
19		Summe der ordentlichen Aufwendungen (Nr. 11 bis 18)			
20		Verwaltungsergebnis (Nr. 10 ./ Nr. 19)			
21	56, 57	Finanzerträge			
22	77	Finanzaufwendungen			
23		Finanzergebnis (Nr. 21 bis Nr. 22)			
24		Ordentliches Ergebnis (Verwaltungsergebnis und Finanzergebnis Nr. 20 und Nr. 23)			
25	59	Außerordentliche Erträge			
26	79	Außerordentliche Aufwendungen			
27		Außerordentliches Ergebnis (Nr. 25 ./ Nr. 26)			
28		Jahresergebnis vor internen Leistungsbeziehungen (ordentliches Ergebnis und außerordentliches Ergebnis Nr. 24 und Nr. 27)			
29		Erlöse der internen Leistungsbeziehungen			
30		Kosten der internen Leistungsbeziehungen			
31		Ergebnis der internen Leistungsbeziehungen			

**Teilergebnishaushalt
Produktgruppe 1603 Abwicklung der Vorjahre**

Bad Karlshafen

		Haushaltsansatz			
Nr.	Konten	Bezeichnung	2022	2021	Ergebnis des Jahresabschlusses 2020
1	2	3	4	5	6
32		Jahresergebnis nach internen Leistungsbeziehungen			

Teilfinanzhaushalt Produktgruppe 1603 Abwicklung der Vorjahre							
Bad Karlshafen							
Produktbereich		16	Allgemeine Finanzwirtschaft				
Produktgruppe		1603	Abwicklung der Vorjahre				
		Haushaltsansatz			Investitions- und Investitionsförderungsmaßnahmen		
Nr.	Bezeichnung	2022	Verpflichtungs-ermächtigungen	2021	Ergebnis des Jahres- abschlusses 2020	Gesamt- auszahlungs- bedarf	davon bisher bereitgestellt
1	2	3	4	5	6	7	8
	Einzahlungen aus Investitionstätigkeit						
20	+ Einz. aus Investitionszuweis. und -zuschüssen sowie aus Investitionsbeiträgen						
21	+ Einz. aus Abgängen von Vermögensgegenständen des Sachanlagevermögens und des immateriellen Anlagevermögens						
22	+ Einz. aus Abgängen von Vermögensgegenständen des Finanzanlagevermögens						
	Einzahlungen aus Finanzierungstätigkeit						
31	+ Einz. aus der Aufnahme v. Krediten und wirtschaftlich vergleichbaren Vorgängen für Investitionen						
	Summe						
	Auszahlungen aus Investitionstätigkeit						
24	- Ausz. für den Erwerb von Grundstücken und Gebäuden						
25	- Ausz. für Baumaßnahmen						
26	- Ausz. für Investitionen in das sonstige Sachanlagevermögen und immaterielle Anlagevermögen davon: Ausz. aus gewährten Investitionszuweisungen und -zuschüssen						
27	- Ausz. für Investitionen in das Finanzanlagevermögen						
	Auszahlungen aus Finanzierungstätigkeit						
32	- Ausz. für die Tilgung von Krediten und wirtschaftlich vergleichbaren Vorgängen für Investitionen						
	Summe						
	Saldo (Einzahlungen ./ Auszahlungen)						

Teilergebnishaushalt Produkt 160301 Fehlbetragsabdeckung					
Bad Karlshafen					
Produktbereich		16	Allgemeine Finanzwirtschaft		
Produktgruppe		1603	Abwicklung der Vorjahre		
Produkt		160301	Fehlbetragsabdeckung		
			Haushaltsansatz		
Nr.	Konten	Bezeichnung	2022	2021	Ergebnis des Jahresabschlusses 2020
1	2	3	4	5	6
		Ordentliche Erträge			
01	50	Privatrechtliche Leistungsentgelte			
02	51	Öffentlich-rechtliche Leistungsentgelte			
03	548-549	Kostensatzleistungen und -erstattungen			
04	52	Bestandsveränderungen und aktivierte Eigenleistungen			
05	55	Steuern und steuerähnliche Erträge einschl. Erträge aus gesetzlichen Umlagen			
06	547	Erträge aus Transferleistungen			
07	540-543	Erträge aus Zuweisungen und Zuschüssen für lfd. Zwecke und allgemeine Umlagen			
08	546	Erträge aus der Auflösung von Sonderposten aus Investitionszuweisungen, -zuschüssen und Investitionsbeiträgen			
09	53	Sonstige ordentliche Erträge			
10		Summe der ordentlichen Erträge (Nr. 1 bis 9)			
		Ordentliche Aufwendungen			
11	62, 63, 640-643, 647-649, 65	Personalaufwendungen			
12	644-646	Versorgungsaufwendungen			
13	60, 61, 67-69	Aufwendungen für Sach- und Dienstleistungen			
14	66	Abschreibungen			
15	71	Aufwendungen für Zuweisungen und Zuschüsse sowie besondere Finanzaufwendungen			
16	73	Steueraufwendungen einschl. Aufwendungen aus gesetzlichen Umlageverpflichtungen			
17	72	Transferaufwendungen			
18	70, 74, 76	Sonstige ordentliche Aufwendungen			
19		Summe der ordentlichen Aufwendungen (Nr. 11 bis 18)			
20		Verwaltungsergebnis (Nr. 10 ./ Nr. 19)			
21	56, 57	Finanzerträge			
22	77	Finanzaufwendungen			
23		Finanzergebnis (Nr. 21 bis Nr. 22)			
24		Ordentliches Ergebnis (Verwaltungsergebnis und Finanzergebnis Nr. 20 und Nr. 23)			
25	59	Außerordentliche Erträge			
26	79	Außerordentliche Aufwendungen			
27		Außerordentliches Ergebnis (Nr. 25 ./ Nr. 26)			
28		Jahresergebnis vor internen Leistungsbeziehungen (ordentliches Ergebnis und außerordentliches Ergebnis Nr. 24 und Nr. 27)			
29		Erlöse der internen Leistungsbeziehungen			
30		Kosten der internen Leistungsbeziehungen			

Teilergebnishaushalt Produkt 160301 Fehlbetragsabdeckung					
Bad Karlshafen					
			Haushaltsansatz		
Nr.	Konten	Bezeichnung	2022	2021	Ergebnis des Jahresabschlusses 2020
1	2	3	4	5	6
31		Ergebnis der Internen Leistungsbeziehungen			
32		Jahresergebnis nach internen Leistungsbeziehungen			

Teilfinanzhaushalt Produkt 160301 Fehlbetragsabdeckung							
Bad Karlshafen							
Produktbereich		16	Allgemeine Finanzwirtschaft				
Produktgruppe		1603	Abwicklung der Vorjahre				
Produkt		160301	Fehlbetragsabdeckung				
		Haushaltsansatz				Investitions- und Investitionsförderungsmaßnahmen	
Nr.	Bezeichnung	2022	Verpflichtungs-ermächtigungen	2021	Ergebnis des Jahres- abschlusses 2020	Gesamt- auszahlungs- bedarf	davon bisher bereitgestellt
1	2	3	4	5	6	7	8
	Einzahlungen aus Investitionstätigkeit						
20	+ Einz. aus Investitionszuweis. und -zuschüssen sowie aus Investitionsbeiträgen						
21	+ Einz. aus Abgängen von Vermögensgegenständen des Sachanlagevermögens und des immateriellen Anlagevermögens						
22	+ Einz. aus Abgängen von Vermögensgegenständen des Finanzanlagevermögens						
	Einzahlungen aus Finanzierungstätigkeit						
31	+ Einz. aus der Aufnahme v. Krediten und wirtschaftlich vergleichbaren Vorgängen für Investitionen						
	Summe						
	Auszahlungen aus Investitionstätigkeit						
24	- Ausz. für den Erwerb von Grundstücken und Gebäuden						
25	- Ausz. für Baumaßnahmen						
26	- Ausz. für Investitionen in das sonstige Sachanlagevermögen und immaterielle Anlagevermögen davon: Ausz. aus gewährten Investitionszuweisungen und -zuschüssen						
27	- Ausz. für Investitionen in das Finanzanlagevermögen						
	Auszahlungen aus Finanzierungstätigkeit						
32	- Ausz. für die Tilgung von Krediten und wirtschaftlich vergleichbaren Vorgängen für Investitionen						
	Summe						
	Saldo (Einzahlungen ./ Auszahlungen)						

Investitionsprogramm

Planungszeitraum 2022 bis 2025

Investitionsnummer	Kostenstelle	Bezeichnung / Vorhaben (Einzelmaßnahmen)	Auszahlungen					Zuweisungen, Zuschüsse und Beiträge												
			2021	2022	2023	2024	2025	2021	2022	2023	2024	2025								
			T€	T€	T€	T€	T€	T€	T€	T€	T€	T€								
Innere Verwaltung																				
I010102-01	01010202	Ausstattung/Geräte Allg. Verwaltung	7,0	2,0	2,0	2,0	2,0	0,0	0,0	0,0	0,0	0,0	0,0	0,0	0,0	0,0	0,0	0,0	0,0	0,0
I010102-07	01010204	Beschaffung PCs/ Erneuerung Netzwerk	0,0	5,0	0,0	0,0	0,0	0,0	0,0	0,0	0,0	0,0	0,0	0,0	0,0	0,0	0,0	0,0	0,0	0,0
I010102-14	01010204	Einführung elektronischer Sitzungsdienst SD.NET	0,0	10,2	0,0	0,0	0,0	0,0	0,0	0,0	0,0	0,0	0,0	0,0	0,0	0,0	0,0	0,0	0,0	0,0
I010102-15	01010204	Einführung LOGA-Zeitwirtschaft	0,0	8,8	0,0	0,0	0,0	0,0	0,0	0,0	0,0	0,0	0,0	0,0	0,0	0,0	0,0	0,0	0,0	0,0
I010102-11	01010201	Erneuerung Telefonanlage	10,0	0,0	0,0	0,0	0,0	0,0	0,0	0,0	0,0	0,0	0,0	0,0	0,0	0,0	0,0	0,0	0,0	0,0
I010102-12	01010201	Rathausanierung	860,0	0,0	0,0	0,0	0,0	0,0	0,0	0,0	0,0	0,0	0,0	0,0	0,0	0,0	0,0	0,0	0,0	0,0
I010102-13	01010203	Museumskonzept Altes Rathaus	30,0	0,0	0,0	0,0	0,0	0,0	0,0	0,0	0,0	0,0	0,0	0,0	0,0	0,0	0,0	0,0	0,0	0,0
I010104-01	01010401	Fahrzeugbeschaffung Bauhof	170,0	80,0	25,0	0,0	0,0	0,0	0,0	0,0	0,0	0,0	0,0	0,0	0,0	0,0	0,0	0,0	0,0	0,0
I010104-02	01010401	Geräte Bauhof	6,0	6,0	6,0	6,0	6,0	6,0	6,0	6,0	6,0	6,0	6,0	6,0	6,0	6,0	6,0	6,0	6,0	6,0
Sicherheit und Ordnung																				
I020201-03	02020102	Ausstattung/Geräte EWO	2,35	0,0	0,0	0,0	0,0	0,0	0,0	0,0	0,0	0,0	0,0	0,0	0,0	0,0	0,0	0,0	0,0	0,0
I020301-02	02030110	Andere Anlagen, Geschäfts- und Betriebsausstattung Brandschutz	3,0	3,0	3,0	3,0	3,0	3,0	3,0	3,0	3,0	3,0	3,0	3,0	3,0	3,0	3,0	3,0	3,0	3,0
I020301-03	02030110	Digitalfunk /FME	15,0	2,5	0,0	0,0	0,0	0,0	0,0	0,0	0,0	0,0	0,0	0,0	0,0	0,0	0,0	0,0	0,0	0,0
I020301-05	02030102	Fahrzeugbeschaffung FFW Helmarshausen	0,0	30,0	0,0	0,0	0,0	0,0	0,0	0,0	0,0	0,0	0,0	0,0	0,0	0,0	0,0	0,0	0,0	0,0

Planungszeitraum 2022 bis 2025

Investitionsnummer	Kostenstelle	Bezeichnung / Vorhaben (Einzelmaßnahmen)	Auszahlungen					Zuweisungen, Zuschüsse und Beiträge						
			2021	2022	2023	2024	2025	2021	2022	2023	2024	2025		
			T€	T€	T€	T€	T€	T€	T€	T€	T€	T€		
I020301-01	02030101	Fahrzeugbeschaffung FFW Kfn.	0,0	30,0	0,0	0,0	0,0	0,0	0,0	0,0	0,0	0,0	0,0	0,0
I020301-10	02030101	Ersatzbeschaffung von Feuerwehrschutzausrüstung (Kfn.)	1,5	1,5	0,0	0,0	0,0	0,0	0,0	0,0	0,0	0,0	0,0	0,0
I020301-11	02030102	Ersatzbeschaffung von Feuerwehrschutzausrüstung (Helm.)	9,0	1,5	0,0	0,0	0,0	0,0	0,0	0,0	0,0	0,0	0,0	0,0
I020301-14	02030102	Abgasabsauganlage Feuerwehrgeratehaus Helmarshausen	16,0	0,0	0,0	0,0	0,0	0,0	0,0	0,0	0,0	0,0	0,0	0,0
I020301-15	02030102	Systemtrenner FFW Helm.	4,0	0,0	0,0	0,0	0,0	0,0	0,0	0,0	0,0	0,0	0,0	0,0
I020301-17	02030101	Systemtrenner FFW Kfn.	4,0	0,0	0,0	0,0	0,0	0,0	0,0	0,0	0,0	0,0	0,0	0,0
I020301-18	02050101	Umrüstung Sirenen (Digital)	0,0	100,0	0,0	0,0	0,0	0,0	0,0	0,0	10,0	0,0	0,0	0,0
I020301-08	02030110	Löschwasserzisterne Gewerbegebiet Helmarshausen	0,0	55,0	0,0	0,0	0,0	0,0	0,0	0,0	0,0	0,0	0,0	0,0
I020301-19	02030101	Rollcontainer GW-L	0,0	15,0	0,0	0,0	0,0	0,0	0,0	0,0	0,0	0,0	0,0	0,0
I020301-20	02030101	Fremdeinspeisung GH Kfn.	0,0	0,0	5,0	0,0	0,0	0,0	0,0	0,0	0,0	0,0	0,0	0,0
Kultur und Wissenschaft														
I041001-08	04100104	Erneuerung Elektrohauptverteilung im Kiosk der Krukenburg	3,0	0,0	0,0	0,0	0,0	0,0	0,0	0,0	0,0	0,0	0,0	0,0
I041001-09	04100110	Sanierung des Pegelhauses Bad Karlshafen	0,0	25,0	0,0	0,0	0,0	0,0	0,0	16,7	0,0	0,0	0,0	0,0
Kinder-, Jugend- und Familienhilfe														
I060101-03	06010101	Umbau Zehntscheune Kfja-Gruppe	0,0	0,0	0,0	0,0	0,0	0,0	0,0	227,0	0,0	0,0	0,0	0,0

Planungszeitraum 2022 bis 2025

Investitionsnummer	Kostenstelle	Bezeichnung / Vorhaben (Einzelmaßnahmen)	Auszahlungen					Zuweisungen, Zuschüsse und Beiträge					
			2021	2022	2023	2024	2025	2021	2022	2023	2024	2025	
			T€	T€	T€	T€	T€	T€	T€	T€	T€	T€	
I060601-01	06060101	Spielfläche - Spielplätze	0,0	20,0	1,0	1,0	1,0	0,0	0,0	0,0	0,0	0,0	0,0
Sportförderung													
I080201-03	08020110	Machbarkeitsstudie Sportanlagen	0,0	10,0	0,0	0,0	0,0	0,0	0,0	0,0	0,0	0,0	0,0
Räumliche Planung und Entwicklung, Geoinformationen													
I090101-01	09010101	Nationale Projekte Städtebau "Hafenöffnung" 2015	0,0	0,0	0,0	0,0	0,0	0,0	0,0	0,0	0,0	0,0	0,0
I090101-04	09010101	Nationale Projekte Städtebau 2019 Hafenumfeldgestaltung inkl. Effektbeleuchtung	1.486,0	50,0	0,0	0,0	0,0	0,0	0,0	0,0	0,0	0,0	0,0
I090101-07	09010101	Nationale Projekte Städtebau 2019 Rathausanierung	185,0	1.300,0	0,0	0,0	0,0	0,0	0,0	553,5	454,5	0,0	0,0
I090101-09	09010101	Städtebau, Innenentwicklung Baugrundstücke Mittelberg	0,0	15,0	0,0	0,0	0,0	0,0	0,0	0,0	0,0	0,0	0,0
I090101-10	09010101	Anschaffung neues GIS-System	6,0	0,0	0,0	0,0	0,0	0,0	0,0	0,0	0,0	0,0	0,0
Bauen und Wohnen													
I100201-01	10020101	Entsiegung und Anböschung ehem. Hotel zur Linde	0,0	50,0	0,0	0,0	0,0	0,0	0,0	0,0	0,0	0,0	0,0
I100301-10	10030101	Lebendige Zentren - Allgemein	18,5	90,0	90,0	0,0	0,0	0,0	63,0	63,0	0,0	0,0	0,0
I100301-11	10030101	Tourismuskonzept	50,0	0,0	0,0	0,0	0,0	0,0	0,0	0,0	0,0	0,0	0,0
I100301-13	10030101	Umgestaltung der Poststraße, Gehweg und priv. Vorflächen	1275,0	0,0	0,0	0,0	0,0	0,0	0,0	892,5	0,0	0,0	0,0

Planungszeitraum 2022 bis 2025

Investitionsnummer	Kostenstelle	Bezeichnung / Vorhaben (Einzelmaßnahmen)	Auszahlungen					Zuweisungen, Zuschüsse und Beiträge				
			2021	2022	2023	2024	2025	2021	2022	2023	2024	2025
			T€	T€	T€	T€	T€	T€	T€	T€	T€	T€
I100301-14	10030101	Umgestaltung der Poststraße, Platz Altes Rathaus	400,0	0,0	0,0	0,0	0,0	280,0	0,0	0,0	0,0	0,0
I100301-15	10030101	Instandsetzung Museum Altes Rathaus	90,0	0,0	0,0	0,0	0,0	63,0	0,0	0,0	0,0	0,0
I100301-16	10030101	Lebendige Zentren: Private Maßnahme 2021	10,0	10,0	0,0	0,0	0,0	7,0	7,0	0,0	0,0	0,0
Ver- und Entsorgung												
I110301-01	11030101	Wasserhausanschlüsse (nur erstm. Herstellung)	10,0	20,0	10,0	10,0	10,0	10,0	10,0	10,0	10,0	10,0
I110301-03	11030101	Wasserleitung Gartenstraße	0,0	0,0	50,0	0,0	0,0	0,0	0,0	0,0	0,0	0,0
I110301-06	11030101	Erneuerung Datenfernübertragung	30,0	0,0	0,0	30,0	0,0	0,0	0,0	0,0	0,0	0,0
I110301-08	11030101	Trinkwasserleitungsbau Poststr. (Krankenhaus-Mauerstraße)	200,0	0,0	0,0	0,0	0,0	0,0	0,0	0,0	0,0	0,0
I110301-09	11030101	Trinkwasserleitungsbau Vor den Klippen	30,0	0,0	0,0	0,0	0,0	0,0	0,0	0,0	0,0	0,0
I110301-21	11030101	Trinkwasserleitung Friedrichstraße (Nordseite)	0,0	0,0	100,0	0,0	0,0	0,0	0,0	0,0	0,0	0,0
I110301-25	11030101	Notstromversorgung Wassenwerk	100,0	0,0	0,0	0,0	0,0	0,0	0,0	0,0	0,0	0,0
I110301-26	11030101	Trinkwasserleitung Trendelburger Weg	200,0	0,0	0,0	0,0	0,0	0,0	0,0	0,0	0,0	0,0
I110301-27	11030101	Trinkwasserleitung Am Hang	0,0	0,0	0,0	150,0	0,0	0,0	0,0	0,0	0,0	0,0
I110301-28	11030101	Forttscheibung Rehabilitationskonzept Wasserversorgung	0,0	30,0	0,0	0,0	0,0	0,0	0,0	0,0	0,0	0,0
I110301-29	11030101	Leitungserneuerungen nach Reha- Konzept Kfn.	0,0	0,0	0,0	200,0	0,0	0,0	0,0	0,0	0,0	0,0

Planungszeitraum 2022 bis 2025

Investitionsnummer	Kostenstelle	Bezeichnung / Vorhaben (Einzelmaßnahmen)	Auszahlungen					Zuweisungen, Zuschüsse und Beiträge				
			2021	2022	2023	2024	2025	2021	2022	2023	2024	2025
			T€	T€	T€	T€	T€	T€	T€	T€	T€	T€
I110301-30	11030101	Leitungserneuerungen nach Reha-Konzept Helm.	0,0	0,0	0,0	0,0	200,0	0,0	0,0	0,0	0,0	0,0
I110701-01	11070101	Kanalhausanschlüsse (nur erstm. Herstellung)	10,0	10,0	10,0	10,0	10,0	10,0	10,0	10,0	10,0	10,0
I110701-41	11070101	PW Schürmann Erneuerung Abwasserdruckleitung	0,0	0,0	150,0	0,0	0,0	0,0	0,0	0,0	0,0	0,0
I110701-52	11070101	Kanalerneuerung Poststraße (Krankenhaus - Mauerstraße)	0,0	300,0	0,0	0,0	0,0	0,0	0,0	0,0	0,0	0,0
I110701-53	11070101	Fortschreibung Abwasser- Sanierungskonzept	0,0	30,0	0,0	0,0	0,0	0,0	0,0	0,0	0,0	0,0
I110701-54	11070101	Kanalerneuerung Am Hang	0,0	0,0	0,0	300,0	0,0	0,0	0,0	0,0	0,0	0,0
I110701-55	11070101	Kanalsanierung Mittelberg WSG	200,0	0,0	0,0	0,0	0,0	0,0	0,0	0,0	0,0	0,0
I110701-56	11070101	Kanalerneuerung An der Schlagd (Parkplatz)	100,0	0,0	0,0	0,0	0,0	0,0	0,0	0,0	0,0	0,0
I110701-57	11070101	Inliner-Kanalsanierung "Innenhöfe Weserstraße"	0,0	0,0	100,0	0,0	0,0	0,0	0,0	0,0	0,0	0,0
I110701-58	11070101	Kanalsanierung nach EKVO	0,0	0,0	0,0	300,0	300,0	0,0	0,0	0,0	0,0	0,0
I110701-59	11070101	Erschließungsmaßnahmen	0,0	50,0	0,0	0,0	0,0	0,0	0,0	0,0	0,0	0,0
Verkehrsflächen- und - anlagen, ÖPNV												
I120101-12	12010101	Geräte - Straßen	2,0	2,0	2,0	2,0	2,0	2,0	0,0	0,0	0,0	0,0
I120101-16	12010101	Straßenbau Gartenstraße	0,0	0,0	0,0	0,0	0,0	0,0	300,0	0,0	0,0	0,0
I120101-28	12010101	Straßenerneuerung Am Hang	0,0	0,0	0,0	300,0	0,0	0,0	0,0	0,0	0,0	0,0

Planungszeitraum 2022 bis 2025

Investitionsnummer	Kostenstelle	Bezeichnung / Vorhaben (Einzelmaßnahmen)	Auszahlungen				Zuweisungen, Zuschüsse und Beiträge								
			2021 T€	2022 T€	2023 T€	2024 T€	2025 T€	2021 T€	2022 T€	2023 T€	2024 T€	2025 T€			
I120101-35	12010102	Flurbereinigungsverfahren B 83 Anpassungen/Wegebau	100,0	150,0	0,0	0,0	0,0	0,0	0,0	0,0	59,0	88,5	0,0	0,0	0,0
I120101-39	12010102	Naturpark Stelen	3,0	0,0	0,0	0,0	0,0	0,0	0,0	0,0	0,0	0,0	0,0	0,0	0,0
I120101-40	12010102	Erneuerung des Djemelradwegs im Bereich des Bahnhofsparks und Niederrau	300,0	0,0	0,0	0,0	0,0	0,0	0,0	0,0	270,0	0,0	0,0	0,0	0,0
I120101-41	12010102	Erneuerung der Wegebeleuchtung Promenade	50,0	0,0	0,0	0,0	0,0	0,0	0,0	0,0	30,0	0,0	0,0	0,0	0,0
I120101-42	12010102	Zuwegung Juliihöhe	0,0	8,0	0,0	0,0	0,0	0,0	0,0	0,0	0,0	4,0	0,0	0,0	0,0
I120101-43	12010102	Geländer Weg zur Krukenburg	0,0	6,0	0,0	0,0	0,0	0,0	0,0	0,0	0,0	0,0	0,0	0,0	0,0
I120601-06	12060101	Optimierung des Parkraums im Innenstadtbereich und bei der Therme	50,0	50,0	0,0	0,0	0,0	0,0	0,0	0,0	0,0	0,0	0,0	0,0	0,0
I120701-03	12070101	Behindertengerechter Ausbau von vier Bushaltestellen	221,0	374,0	0,0	0,0	0,0	0,0	0,0	0,0	200,0	374,0	0,0	0,0	0,0
Natur- und Landschaftspflege															
I130101-01	13010110	Geräte Öffentliches Grün	1,0	1,0	1,0	1,0	1,0	1,0	1,0	1,0	0,0	0,0	0,0	0,0	0,0
I130301-01	13030110	Geräte Friedhofswesen	3,0	3,0	3,0	3,0	3,0	3,0	3,0	3,0	0,0	0,0	0,0	0,0	0,0
I130301-04	13020102	Nachbepflanzung im Kanal	0,0	12,0	0,0	0,0	0,0	0,0	0,0	0,0	0,0	0,0	0,0	0,0	0,0
I130301-06	13020102	Neuanschaffung Bootsanleger Campingpl. Kfn.	0,0	5,0	0,0	0,0	0,0	0,0	0,0	0,0	0,0	0,0	0,0	0,0	0,0
Wirtschaft und Tourismus															
I150201-02	15020102	Solefördertechnik	0,0	5,0	5,0	5,0	5,0	5,0	5,0	5,0	0,0	0,0	0,0	0,0	0,0

Planungszeitraum 2022 bis 2025

Investitionsnummer	Kostenstelle	Bezeichnung / Vorhaben (Einzelmaßnahmen)	Auszahlungen					Zuweisungen, Zuschüsse und Beiträge						
			2021 T€	2022 T€	2023 T€	2024 T€	2025 T€	2021 T€	2022 T€	2023 T€	2024 T€	2025 T€		
I150201-05	15020103	Instandsetzung Gradierwerk	0,0	5,0	0,0	0,0	0,0	0,0	0,0	0,0	0,0	0,0	0,0	0,0
I150201-06	15020105	Betonbodeninstandsetzung Technikkeller Therme	0,0	20,0	0,0	0,0	0,0	0,0	0,0	0,0	0,0	0,0	0,0	0,0
I150201-07	15020105	Erneuerung Pumpentechnik Therme	0,0	50,0	0,0	0,0	0,0	0,0	0,0	27,5	0,0	0,0	0,0	0,0
I150202-02	15020203	Modernisierung Bürgerhaus	250,0	216,0	0,0	0,0	0,0	0,0	100,0	102,0	0,0	0,0	0,0	0,0
I150206-01	15020610	Erwerb von Grundstücken und Gebäuden	0,0	5,0	5,0	5,0	5,0	5,0	0,0	0,0	0,0	0,0	0,0	0,0
I150206-05	15020610	Erwerb des Grundstückes Hafenplatz 9	150,0	0,0	0,0	0,0	0,0	0,0	0,0	0,0	0,0	0,0	0,0	0,0
I150206-06	15020610	Erwerb der Grundstücke im Mückenholweg	110,0	0,0	0,0	0,0	0,0	0,0	0,0	0,0	0,0	0,0	0,0	0,0
Summe Investitionen			6.781,4	3.272,5	568,0	1.328,0	548,0	3.951,5	1266,2	837,5	20,0	34,4	54,4	20,0
I160101-01	16010101	Investitionspauschale	0,0	0,0	0,0	0,0	0,0	34,4	34,4	34,4	34,4	34,4	34,4	34,4
	Summe		6.781,4	3.272,5	568,0	1.328,0	548,0	3.985,9	1.300,6	871,9	54,4	34,4	54,4	493,6
			Planung Kreditaufnahme →											
			2.795,5	1.971,9	-303,9	1.273,6	493,6							

Übersicht Verbindlichkeiten, Rücklagen und Verpflichtungsermächtigungen

Übersicht
über den voraussichtlichen Stand der Verbindlichkeiten
- 1000 EUR -

Art	Stand zu Beginn des Vorjahres 2021	Voraussichtlicher Stand zu Beginn des Haus- haltsjahres 2022	Voraussichtlicher Stand zum Ende des Haus- haltsjahres 2022
1	2	3	4
1. Verbindlichkeiten aus Anleihen	0	0	0
2. Verbindlichkeiten aus Krediten zur Finanzierung von Investitionen und Investitionsförderungsmaß- nahmen	23.440	22.551	27.865
2.1 Bund, LAF, ERP-Sondervermögen	0	0	0
2.2 Land	0	0	0
2.3 Gemeinden und Gemeindeverbänden	0	0	0
2.4 Zweckverbänden und dgl.	0	0	0
2.5 Sonstiger öffentlicher Bereich	1.174	53	40
2.6 Kreditmarkt	22.266	22.498	27.825
2.7 Verbundene Unternehmen, Beteiligungen, Sondervermögen	0	0	0
Summe	23.440	22.551	27.865
3. Verbindlichkeiten aus Liquiditätskrediten und gegenüber dem Sondervermögen Hessenkasse	6.742	6.149	5.047
3.1 Verbindlichkeiten aus Liquiditätskrediten	4.000	3.500	2.500
3.2 Verbindlichkeiten gegenüber dem Sondervermögen	2.742	2.649	2.547
4. Verbindlichkeiten aus Vorgängen, die Kreditaufnahmen wirtschaftlich gleichkommen	0	0	0
4.1 Leasing	0	0	0
4.2 Sonstige	0	0	0
Summe	13.484	12.298	10.094
<u>Nachrichtlich</u>			
5. Verbindlichkeiten der Sondervermögen mit Sonderrechnung	0	0	0
5.1 Aus Krediten	0	0	0
5.2 Aus Vorgängen, die Kreditaufnahmen wirtschaftlich gleichkommen	0	0	0
6. Vorübergehende Inanspruchnahme von flüssigen Mitteln aus Sonderrücklagen für andere Zwecke	0	0	0
7. Anteilige Schulden im Rahmen von Mitgliedschaften in Zweckverbänden ¹	0	0	0
8. Anteilige Schulden im Rahmen der Beteiligung an wirtschaftlichen Unternehmen ²	0	0	0
9. Langfristige Mietverträge und Verpflichtungen aus ÖPP-Verträgen	0	0	0

¹ Der den Mitgliedsanteilen der Gemeinde an Zweckverbänden entsprechende Anteil an den Gesamtschulden der Verbände.

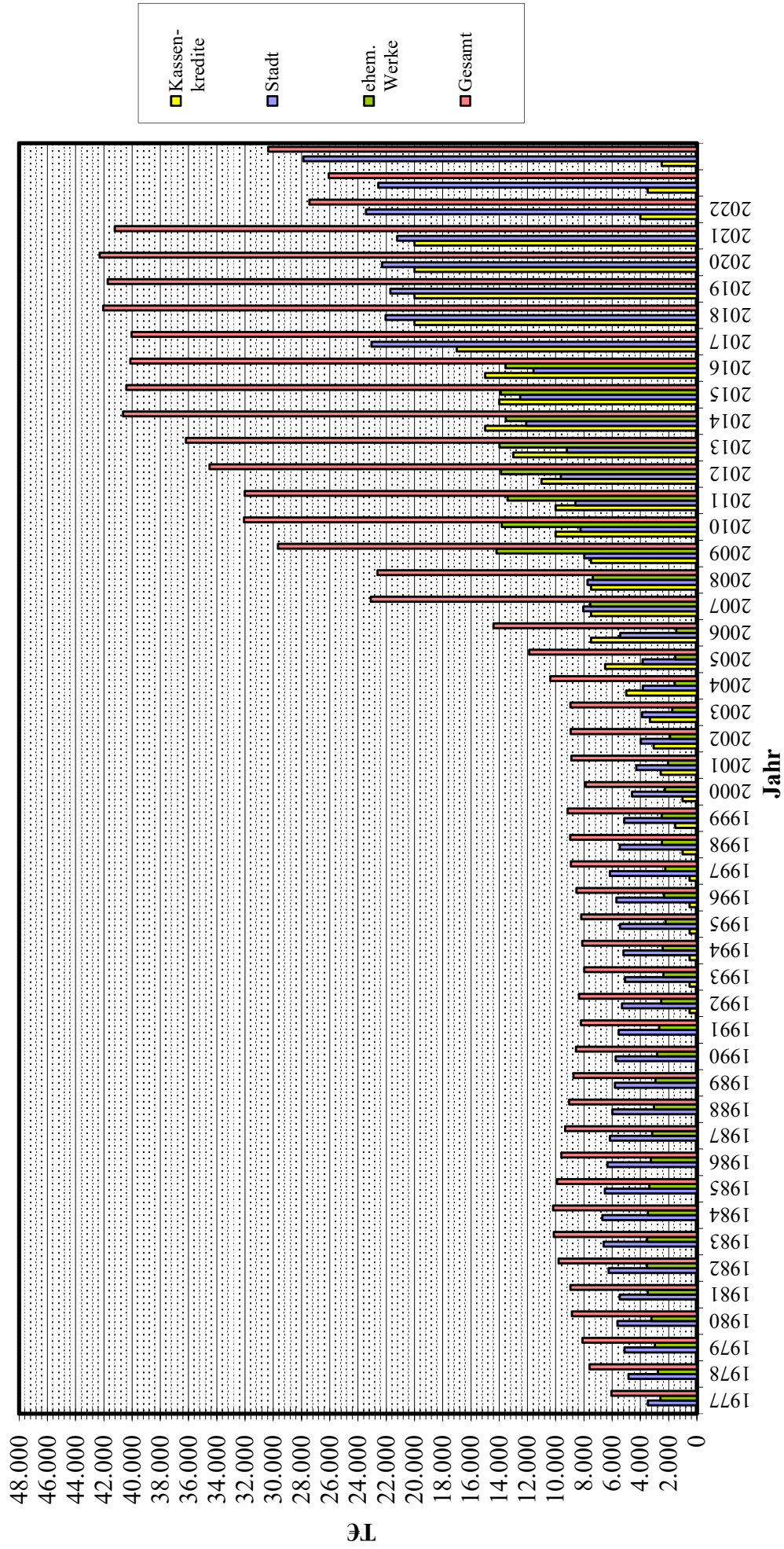
² Der den Gesellschaftsanteilen der Gemeinde an Unternehmen entsprechende Anteil an den Gesamtschulden der Unternehmen.

Schuldenübersicht - 2022

Darlehen Nr.	Bezeichnung Darlehen Darlehensnehmer/-geber	Aufnahmedatum Volumen	Stand 01.01.22	Zugang Kreditaufnahmen Umschuldungen	Abgang Umschuldungen	Zinsen 2022	Tilgung 2022	Tilgung Land 2022	Stand 31.12.22
Darlehen Sonderprogramm Abwasser									
DAR-00041	Kredit-Akte 063	01.01.2020	16.051,02	0,00	0,00	578,44	2.967,92		13.083,10
	WI-BANK	21.654,58							
DAR-00042	Kredit-Akte 064	01.01.2020	65.732,76	0,00	0,00	2.936,52	11.925,36		53.807,40
	WI-BANK	87.945,79							
DAR-00043	Kredit-Akte 065	01.01.2020	122.337,59	0,00	0,00	6.109,30	5.594,02		116.743,57
	WI-BANK	132.713,14							
Zwischensumme			204.121,37	0,00	0,00	9.624,26	20.487,30		183.634,07
Darlehen Hess. Investitions Fond B									
DAR-00039	Kredit-Akte 057	01.07.2004	22.500,00	0,00	0,00	0,00	7.500,00		15.000,00
	WI-BANK	150.000,00							
DAR-00040	Kredit-Akte 058	01.01.2008	30.000,00	0,00	0,00	0,00	5.000,00		25.000,00
	WI-BANK	100.000,00							
Zwischensumme Hess. Investitions Fond B			52.500,00	0,00	0,00	0,00	12.500,00		40.000,00
Darlehen Hess. Sonderinvest. Programm									
DAR-00032	Kredit-Akte 004	15.01.2010	25.681,63	0,00	0,00	0,00	0,00		24.329,96
	WI-BANK	40.550,00							
DAR-00033	Kredit-Akte 004	15.01.2010	6.143,37	0,00	0,00	0,00	0,00		5.820,04
	WI-BANK	9.700,00							
DAR-00034	Kredit-Akte 004	15.01.2010	14.914,33	0,00	0,00	0,00	0,00		14.129,36
	WI-BANK	23.549,00							
DAR-00035	Kredit-Akte 004	15.01.2010	55.765,00	0,00	0,00	0,00	0,00		52.830,00
	WI-BANK	88.050,00							
DAR-00036	Kredit-Akte 004	15.01.2010	1.406,00	0,00	0,00	0,00	0,00		1.332,00
	WI-BANK	2.220,00							
DAR-00037	Kredit-Akte 004	15.01.2010	78.216,63	0,00	0,00	0,00	0,00		74.099,96
	WI-BANK	123.500,00							
Zwischensumme Hess. Sonderinvest. Programm			182.126,96	0,00	0,00	0,00	1.597,92	7.987,72	172.541,32
Darlehen Kreditinstitute									
DAR-00001	Kredit-Akte 018	10.08.2020	3.098.117,89	0,00	0,00	2.459,31	63.981,69		3.034.136,20
	DEUTSCHE KREDITBANK AG	3.194.278,41							
DAR-00002	Kredit-Akte 015	28.09.2017	584.503,23	0,00	0,00	8.442,43	21.228,72		561.274,27
	VOLKSBANK KASSEL GÖTTINGEN EG	640.600,00							
DAR-00003	Kredit-Akte 061a	30.12.2019	841.000,00	0,00	0,00	2.158,33	29.000,00		812.000,00
	DEUTSCHE KREDITBANK AG	899.000,00							
DAR-00004	Kredit-Akte 003a	28.06.2019	194.462,34	0,00	0,00	878,89	16.909,78		177.552,56
	DEUTSCHE KREDITBANK AG	236.736,79							
DAR-00005	Kredit-Akte 020	01.11.2021	1.193.015,28	0,00	0,00	5.307,56	36.178,68		1.156.836,60
	DEUTSCHE KREDITBANK AG	1.202.500,00							
DAR-00006	Kredit-Akte 406	01.02.2022	0,00	4.440.816,02	0,00	20.844,99	332.724,49		4.108.091,53
	DEUTSCHE KREDITBANK AG	4.440.816,02							
DAR-00007	Kredit-Akte 051	15.09.2009	16.838,95	0,00	0,00	339,39	16.838,95		0,00

DAR-00008	POSTBANK ZENTRALE Kredit-Akte 126	331.611,35	93.063,29	0,00	0,00	3.661,59	4.035,13		89.028,16
	DZ HYP	128.300,00							
DAR-00009	Kredit-Akte 19 KASSELER SPARKASSE	01.08.2020 3.613.293,08	3.358.691,73	0,00	0,00	19.770,67	169.758,69		3.188.933,04
DAR-00010	Kredit-Akte 050 LANDESBANK	30.09.2005 128.701,92	77.393,44	0,00	0,00	3.014,02	4.399,72		72.993,72
DAR-00011	Kredit-Akte 401 LANDESBANK	21.11.2005 6.200.000,00	3.582.415,22	0,00	0,00	135.521,59	228.728,41		3.353.686,81
DAR-00012	Kredit-Akte 402 LANDESBANK	02.07.2007 7.097.218,08	4.482.782,86	0,00	4.440.816,02	35.629,42	41.966,84		0,00
DAR-00013	Kredit-Akte 068 KFW BANKENGRUPPE	30.11.2012 140.000,00	79.181,00	0,00	0,00	76,41	7.372,00		71.809,00
DAR-00014	Kredit-Akte 069 KFW BANKENGRUPPE	15.02.2014 195.139,01	140.610,01	0,00	0,00	206,96	7.036,00		133.574,01
DAR-00015	Kredit-Akte 001a WI-BANK	29.06.2017 415.082,60	360.331,64	0,00	0,00	3.840,94	12.534,82		347.796,82
DAR-00016	Kredit-Akte 002a WI-BANK	06.04.2018 170.126,81	150.788,61	0,00	0,00	1.889,81	5.304,19		145.484,42
DAR-00017	Kredit-Akte 102 WI-BANK	22.01.2013 125.300,00	99.642,45	0,00	0,00	2.628,36	3.223,16		96.419,29
DAR-00018	Kredit-Akte 010 WI-BANK	22.01.2013 470.500,00	374.156,64	0,00	0,00	9.869,48	12.102,88		362.053,76
DAR-00019	Kredit-Akte 013 WI-BANK	01.12.2014 1.056.500,00	902.950,50	0,00	0,00	11.982,75	23.304,37		879.646,13
DAR-00020	Kredit-Akte 014 WI-BANK	09.09.2015 475.400,00	409.829,01	0,00	0,00	5.155,48	10.390,12		399.438,89
DAR-00031	Kredit-Akte 017 WI-BANK	06.04.2018 1.626.500,00	1.501.453,60	0,00	0,00	18.608,03	34.253,21		1.467.200,39
DAR-00044	Kredit-Akte 405 WI-BANK	06.01.2014 535.974,00	440.978,87	0,00	0,00	11.031,74	13.247,90		427.730,97
	Zwischensumme Kreditinstitute	33.323.578,07	21.982.206,56	4.440.816,02	4.440.816,02	303.318,15	1.096.519,99		20.885.686,57
Darlehen KIP Land									
DAR-00021	Kredit-Akte 016a WI-BANK	15.12.2017 32.273,28	27.970,16	0,00	0,00	227,68	0,00		26.894,38
DAR-00022	Kredit-Akte 016b WI-BANK	15.10.2018 1.638,25	1.146,76	0,00	0,00	9,31	0,00		982,93
DAR-00023	Kredit-Akte 016c WI-BANK	16.09.2019 11.195,53	10.449,17	0,00	0,00	19,85	0,00		10.075,99
DAR-00024	Kredit-Akte 016d WI-BANK	15.05.2020 1.248,08	1.123,27	0,00	0,00	2,48	0,00		998,46
DAR-00025	Kredit-Akte 016e WI-BANK	15.05.2020 5.470,43	4.923,39	0,00	0,00	10,88	0,00		4.376,35
DAR-00026	Kredit-Akte 016f WI-BANK	17.08.2020 55.548,19	53.696,58	0,00	0,00	54,23	0,00		51.844,97
DAR-00027	Kredit-Akte 016g WI-BANK	17.08.2020 7.529,57	6.776,61	0,00	0,00	0,20	0,00		6.023,65
DAR-00028	Kredit-Akte 016h WI-BANK	17.08.2020	5.502,30	0,00	0,00	0,17	0,00		4.890,93

Entwicklung der Schulden bis einschließlich 2022



Übersicht
über den voraussichtlichen Stand der Rücklagen und Rückstellungen
- 1000 EUR -

Art	Stand zu Beginn des Vorjahres 2021	Voraussichtlicher Stand zu Beginn des Haushaltsjahres 2022	Voraussichtlicher Stand zum Ende des Haushaltsjahres 2022
1	2	3	4
1. Rücklagen und Sonderrücklagen			
1.1 Rücklage aus Überschüssen des ordentlichen Ergebnisses	0	0	0
1.2 Rücklage aus Überschüssen des außerordentlichen Ergebnisses	0	0	0
1.3 Sonderrücklagen	0	0	0
1.4 Stiftungskapital	0	0	0
Summe der Rücklagen	0	0	0
2. Rückstellungen			
2.1 Rückstellungen für Pensionsverpflichtungen auf Grund von beamtenrechtlichen oder vertraglichen Ansprüchen (davon durch Mittel der Versorgungsrücklage nach HVersRückIG vom 12. September 2018 [GVBl. S. 577] gedeckt)	3.556	3.660	3.581
2.2 Rückstellungen aus Beihilfeverpflichtungen gegenüber Versorgungsempfängerinnen und Versorgungsempfängern, Beamtinnen und Beamten und Arbeitnehmerinnen und Arbeitnehmern	896	912	859
2.3 Rückstellungen aus Bezüge- und Entgeltzahlungen für Zeiten der Freistellung von der Arbeit im Rahmen von Altersteilzeitarbeit und ähnlichen Maßnahmen	0	0	0
2.4 Rückstellungen für im Haushaltsjahr unterlassene Aufwendungen für Instandhaltung, die im folgenden Haushaltsjahr nachgeholt werden sollen	0	0	0
2.5 Rückstellungen für die Rekultivierung und Nachsorge von Abfalldeponien	145	143	141
2.6 Rückstellungen für die Sanierung von Altlasten	0	0	0
2.7 Rückstellungen für unbestimmte Aufwendungen für Umlagen nach dem Finanzausgleichsgesetz und für ungewisse Verbindlichkeiten im Rahmen von Steuerschuldverhältnissen	288	229	0
2.8 Rückstellungen für drohende Verpflichtungen aus Bürgschaften, Gewährleistungen und anhängigen Gerichtsverfahren	24	20	0
2.9 Rückstellungen für drohende Verluste aus schwebenden Geschäften	0	0	0
2.10 Sonstige Rückstellungen	114	86	53
<i>davon</i>			
<i>Prüfungsgebühren Jahresabschlüsse (Stadt)</i>	<i>59</i>	<i>41</i>	<i>18</i>
<i>Aufarbeitung Sturmschäden "Friederike"</i>	<i>55</i>	<i>45</i>	<i>35</i>
Summe der Rückstellungen	5.023	5.050	4.634

Übersicht
über die aus Verpflichtungsermächtigungen voraussichtlich
fällig werdenden Auszahlungen

Verpflichtungsermächtigung im Haushaltsplan des Jahres ¹	Voraussichtlich fällige Auszahlungen ^{2,3}				
	1.000 EUR				
	20..	20..	20..	20..	20..
1	2	3	1	5	6
20..					
20..					
20..					
20..					
Summe					
<u>Nachrichtlich</u> In der Ergebnis- und Finanzplanung vorgesehene Kreditaufnahmen					

¹ In Spalte 1 sind das Haushaltsjahr und alle früheren Jahre aufzuführen, in denen Verpflichtungsermächtigungen veranschlagt waren, aus deren Inanspruchnahme noch Auszahlungen fällig werden.

² In Spalte 2 ist das dem Haushaltsjahr folgende Jahr, in den Spalten 3 bis 6 die sich anschließenden Jahre einzusetzen.

³ Werden Auszahlungen aus Verpflichtungsermächtigungen in den Jahren fällig, auf die sich die Ergebnis- und Finanzplanung noch nicht erstreckt, sind die voraussichtlichen Kreditaufnahmen in diesen Jahren nach § 1 Abs. 5 Nr. 4 zweiter Halbsatz dieser Verordnung zu übernehmen. Erforderlichenfalls sind weitere Kopfspalten hinzuzufügen.

Stellenplan

Haushaltsjahr 2022

Muster 13
zu § 5 Abs. 1 und 2

Stadt Bad Karlshafen

Stellenplan 2022 Teil A: Beamtinnen und Beamte

Teilhaushalt	Bezeichnung	Besoldungsgruppen nach dem Hessischen Besoldungsgesetz												Zahl der am 30. Juni 2021 tatsächlich besetzten Stellen	Zahl der Stellen nach dem Stellenplan 2021	Beamtinnen und Beamte zusammen 2022	Vermerke, Erläuterungen				
		höherer Dienst			gehobener Dienst					mittlerer Dienst											
		A 16	A 15	A 14	A 13	A 13	A 12	A 11	A 10	A 9	A 9	A 8	A 7								
01	Innere Verwaltung	1											1				2	3	2,61		
02	Sicherheit und Ordnung																				
10	Bauen und Wohnen																				
Stellenplan 2022		1											1				2				
Stellenplan 2021		1					1						1					3			
Zahl der am 30. Juni 2021 besetzten Stellen		1					1						0,61								2,61

Die Stadt Bad Karlshafen hat keine Beamte oder Arbeitnehmer im Bereich II. Sondervermögen mit Sonderrechnungen.
Der Stellenplan Teil C, Arbeitnehmer des Sozial- und Erziehungsdienstes, entfällt, da in diesem Bereich im Haushaltsjahr/Vorjahr keine Stellen vorhanden sind bzw. waren.

Haushaltsjahr 2022

Stadt Bad Karlshafen

Stellenplan 2022 Teil B: Arbeitnehmerinnen und Arbeitnehmer außerhalb des Sozial- und Erziehungsdienstes

Teilhaushalt	Bezeichnung	Entgeltgruppen nach dem Tarifvertrag für den öffentlichen Dienst											Arbeitsnehmerinnen und Arbeitnehmer zusammen 2022	Zahl der Stellen nach dem Stellenplan 2021	Zahl der am 30. Juni 2021 tatsächlich besetzten Stellen	Vermerke Erläuterungen		
		11	10	9c	9b	9a	8	7	6	5	4	3					2	1
01	Innere Verwaltung (ohne Bauhof)	2				2	2,31								1,03	7,49	6,77	
01	Innere Verwaltung (Bauhof)										1	8	1			10	10	
02	Sicherheit und Ordnung					1**					0,92					1,92	1,42	
10	Bauen und Wohnen	1	1				1									3	2,71	
15	Wirtschaft und Tourismus									0,51 kw						0,51	0,51	
Stellenplan 2022		3	1				3,31			3,51			1	0,15	1,03	22,92		
Stellenplan 2021		2	2				3,31			3,51			1	0,17	1,03	22,92		
Zahl der am 30. Juni 2021 besetzten Stellen		0	2,71				3,31			2,65		8	1	0,15	1,03		21,41	

** 0,5 Altersteilzeit

Haushaltsjahr 2022

Stadt Bad Karlshafen

Stellenplan 2022 Teil D: Zusammenstellung

Teilhaushalt	Bezeichnung	Zahl der Stellen 2022			Zahl der Stellen 2021			Zahl der tatsächlich besetzten Stellen am 30.06.2021			Erläuterungen
		Beamte	Arbeitnehmer (Teil B + C zusammen)	Insgesamt	Beamte	Arbeitnehmer (Teil B + C zusammen)	Insgesamt	Beamte	Arbeitnehmer (Teil B + C zusammen)	Insgesamt	
01	Innere Verwaltung (ohne Bauhof)	2	7,49	9,49	3	7,49	10,49	2,61	6,77	9,38	
01	Innere Verwaltung (Bauhof)		10	10		10	10		10	10	
02	Sicherheit und Ordnung		1,92	1,92		1,92	1,92		1,42	1,42	
10	Bauen und Wohnen		3	3		3	3		2,71	2,71	
15	Wirtschaft und Tourismus		0,51 kw	0,51		0,51 kw	0,51		0,51	0,51	
	Insgesamt	2	22,92	24,92	3	22,92	25,92	2,61	21,41	24,02	
Nachrichtlich:											
	a) Beamte im Vorbereitungsdienst										
	b) Auszubildende in der Gruppe Arbeitnehmer	0	2	2	0	1	1	0	1	1	
	c) Praktikanten										
	Insgesamt	2	24,92	26,92	3	23,92	26,92	2,61	22,41	25,02	

Liquiditätsplanung

gemäß Hinweis Nr. 7 zu § 105 HGO

Liquiditätsplanung gemäß Hinweis Nr. 7 zu § 105 HGO zur Ermittlung des genehmigungsfähigen Höchstbetrages der Liquiditätskredite

Eintragungen bitte nur in den blau hinterlegten Feldern und in Euro vornehmen
Zahlungsmittelbestand, Liquiditätskreditbestand, Einzahlungen und Auszahlungen bitte als positiven Wert eintragen

1.) Betrachtung laufende Verwaltungstätigkeit des Haushaltsjahres
Einzahlungen und Auszahlungen beziehen sich nur auf die laufende Verwaltungstätigkeit

Liquiditätsplanung für das Haushaltsjahr 2022

Gemäß Haushaltssatzung vorgesehener Höchstbetrag Liquiditätskredite 2.500.000,00 €

Monate	Zusätzliche Parameter	Einzahlungen	Auszahlungen	Saldo/Monat	Liquiditätsbedarf zum Monatsende unter Berücksichtigung vorhandener Liquidität und Liquiditätskrediten
Zahlungsmittelbestand zum 31.12. des Vorjahres	1.518.159				
Bestand an Liquiditätskrediten zum 31.12. des Vorjahres	0				
Differenz	1.518.159				
Januar		4.811.966 €	5.431.433 €	619.467 €	898.692 €
Februar		862.458 €	770.435 €	92.023 €	990.715 €
März		748.600 €	1.141.940 €	393.340 €	597.375 €
April		480.608 €	986.792 €	506.184 €	91.191 €
Mai		1.522.300 €	596.607 €	925.693 €	1.016.884 €
Juni		779.408 €	1.350.357 €	570.949 €	445.936 €
Juli		371.400 €	896.499 €	525.099 €	79.164 €
August		951.398 €	806.812 €	144.586 €	65.422 €
September		933.100 €	1.349.022 €	415.923 €	350.501 €
Oktober		679.268 €	852.301 €	173.033 €	523.533 €
November		1.768.564 €	3.013.171 €	1.244.607 €	1.768.140 €
Dezember		2.803.658 €	2.070.443 €	733.215 €	1.034.925 €
Summe		16.712.727 €	19.265.811 €	2.553.084 €	
Werte gemäß Haushaltsplan		15.591.071 €	16.839.465 €		
Differenz		1.121.656 €	2.426.346 €	1.244.607 €	1.768.140 €

höchster monatsbezogener Zahlungsmittelbedarf
höchster monatsbezogener Liquiditätskreditbedarf

2. nachrichtliche Betrachtung Liquiditätskreditstand aus Vorjahren - Zwischenfinanzierungen

Liquiditätskreditbestand zum davon für	31.12.		01.12.2022		01.12.2022		vor	
	2021	2020	2021	2020	2020	2019	2019	2019
Zwischenfinanzierung Investitionen	0,00	0,00	2.935.000,00	1.621.500,00	1.621.500,00	0,00	0,00	0,00
Zwischenfinanzierung Investitionen								
Zwischenfinanzierung Investitionen								
Zwischenfinanzierung von öffentlich-rechtlichen Forderungen (nachrichtliche Angabe, da die Auszahlungen oben bei der laufenden Verwaltungstätigkeit berücksichtigt sind)								
Verbleibender Liquiditätskreditbestand aus Vorjahren								

Kreditermächtigung wird voraussichtlich in Anspruch genommen am: 2021 2.935.000,00

Kreditermächtigung wird in Anspruch genommen am: 2020 1.621.500,00

Kreditermächtigung erlischt nach 103 Abs. 3 mit Inkrafttreten der Haushaltsatzung des aktuellen Haushaltsjahres

Kreditermächtigung nach § 103 erforschen, neue Finanzierung notwendig

-4.556.500,00 ("echte" Kassenkredite aus Vorjahren)

3. Betrachtung der Kreditteilungen und Zwischenfinanzierung von Investitionen des Haushaltsjahres

	2022	2021
Saldo lfd. VvT gem Haushaltssatzung	-1.273.494,00 EUR	0,00
vorgesehene belastende Tilgung (Tilgungszuschüsse im Rahmen von Sonderprogrammen sind zu berücksichtigen)	5.768.384,37	5.768.384,37
verbleibender Saldo	-7.041.878,37	-7.041.878,37
Beitrag zur Hessenkasse	102.245,00	102.245,00
Differenz	-7.144.123,37	-7.144.123,37
vorgesehene Auszahlungen für Investitionen	7.246.350,00	7.246.350,00

4. Betrachtung der Liquiditätsreserve

Berechnung Liquiditätsreserve gem. § 106 Abs. 1 HGO

Auszahlungen laufende Verwaltungstätigkeit	Planzahl	2021	2020	2019
Vorjahr	Ist	8.459.072,26	9.254.670,80	8.683.899,72
3. Vorjahr	Ist	8.459.072,26	9.254.670,80	8.683.899,72
Summe		26.397.642,76	26.397.642,76	26.397.642,76
Durchschnitt		8.799.214,26	8.799.214,26	8.799.214,26
davon 2 v. H. als Liquiditätsreserve		175.984,29	175.984,29	175.984,29
voraussichtlicher Zahlungsmittelbestand zum 1.1. des Haushaltsjahres		0	0	0
Vorgaben des § 106 Abs. 1 HGO erfüllt		ja	ja	ja

nachrichtlich:
Höchstbetrag Liquiditätskredite
höchste Inanspruchnahme

Haushaltsjahr	2021	2021
	3.500.000,00	1.849.085,03

Finanzstatusbericht

(Muster 22 GemHVO)

Finanzstatusbericht zur Beurteilung der finanziellen Leistungsfähigkeit

Regierungsbezirk:	Kassel	Schlüsselnummer:	633002
Gemeinde:	Bad Karlshafen	Kreisfreie Stadt	
Landkreis:	Kassel	Haushaltsjahr	2022

Einwohnerzahl am:		Jahresabschluss	
31.12. 2020	3.587	2020	-€ -
31.12. 2019	3.644		

Ergebnishaushalt		
ordentliches Ergebnis		
Erträge	11.081.011,00	10.584.647,24
Aufwendungen	11.419.141,00	10.296.740,63
Saldo	-338.130,00	287.906,61
außerordentliches Ergebnis		
Erträge	5.622,74	5.622,74
Aufwendungen	61.194,20	-55.571,46
Saldo	-338.130,00	232.335,15
Überschuss (+) / Fehlbedarf (-)		

Finanzhaushalt		
Laufende Verwaltungstätigkeit		
Einzahlungen aus laufender Verwaltungstätigkeit	8.916.402,00	9.677.953,68
Auszahlungen aus laufender Verwaltungstätigkeit	10.189.896,00	9.254.670,80
Saldo	-1.273.494,00	423.282,88
Investitionstätigkeit		
Einzahlungen aus Investitionstätigkeit	1.311.800,00	1.554.971,96
Auszahlungen aus Investitionstätigkeit	3.285.390,00	1.818.741,72
Saldo	-1.973.590,00	-263.769,76

Finanzierungstätigkeit		
Einzahlungen aus Finanzierungstätigkeit	6.484.525,00	6.888.281,43
Auszahlungen aus Finanzierungstätigkeit	5.790.525,00	4.712.309,90
Saldo	694.000,00	2.175.971,53
Finanzmittelüberschuss (+) / -fehlbedarf (-)	-2.553.084,00	2.335.484,65
Bestand an Zahlungsmitteln am Ende des Haushaltsjahres	-1.034.925,00	1.660.023,70

Nachrichtlich		
Rechnerische Neuverschuldung		
Kernhaushalt	8.984.525,00	
	0,00	
Insgesamt	8.984.525,00	

Im Finanzstatusbericht sind Eintragungen nur in den blau unterlegten Feldern vorzunehmen.

Einige Feldinhalte werden erst vollständig angezeigt, wenn im Deckblatt eine Eintragung im Feld „Haushaltsjahr“ erfolgte.

Soweit in den Feldern betragsmäßige Angaben erforderlich sind, sind diese im gesamten Finanzstatusbericht in € vorzunehmen.

Die betragsmäßigen Eingaben sind im Finanzstatusbericht grundsätzlich nur mit positivem Vorzeichen vorzunehmen, soweit nicht aufgrund eines negativen Planwertes bzw. Rechnungsergebnisses ausnahmsweise ein negatives Vorzeichen erforderlich ist.

In Haushaltsjahren mit Nachträgen sind Planwerte auf Basis des Nachtragsplanes anzugeben

Allgemeine Finanzinformationen

1. Rechnungsergebnisse, Plan-Ist-Vergleiche und Status Jahresabschlüsse

Haushaltsjahr	Ordentliches Ergebnis in €			Differenz	Status Jahresabschluss (Bitte auswählen)	Ggf. Bemerkungen
	Plan	Ist				
2015	-955.120,00	-666.014,51		289.105,49	Entlastungsbeschluss erfolgt	
2016	-730.900,00	-595.735,30		135.164,70	Entlastungsbeschluss erfolgt	
2017	-579.850,00	-726.905,46		-147.055,46	Entlastungsbeschluss erfolgt	
2018	-329.255,00	-715.479,49		-386.224,49	Entlastungsbeschluss erfolgt	
2019	3.350,00	-150.468,37		-153.818,37	Entlastungsbeschluss erfolgt	

2.1 Stand der Aufstellung des Jahresabschlusses für 2020

Aufstellungsbeschluss und vollständige Vorlage an RPA erfolgt	Es gibt noch kein Prüfungstermin.
---	-----------------------------------

2.2 Voraussichtlicher Zeitpunkt des Aufstellungsbeschlusses für den Jahresabschluss 2020

--	--

3. Aufstellung der Eigenbetriebe und Anstalten des öffentlichen Rechts nach der HGO

Eigenbetriebe	Anstalten des öffentlichen Rechts nach der HGO
Fehlzanzeige (zum 31.12.2014 aufgelöst)	Fehlzanzeige

4. Aufstellung Gesamtabchluss erforderlich für 2020

nein

Angaben zur Beurteilung der dauernden finanziellen Leistungsfähigkeit für 2022

	- € -	Erläuterungen	Auswertung der Angaben zur Beurteilung der dauernden finanziellen Leistungsfähigkeit	Indikatorwert
1. Geplantes ordentliches Ergebnis für 2022	-338.130,00	Bei einem geplanten Fehlbedarf im ordentlichen Ergebnis bitte nebenstehend auswählen, ob ein Ausgleich des Defizits durch die Inanspruchnahme der ordentlichen Rücklage nach § 92 Abs. 5 Nr. 1 HGO beim Jahresabschluss geplant ist.	Geplantes ordentliches Ergebnis je Einwohner für 2022	-94,27
2. Bestand Rücklage aus Überschüssen des ordentlichen Ergebnisses zum 31.12.2021	0,00	Es ist der (ggf. voraussichtliche) Bestand der Rücklage aus Überschüssen des ordentlichen Ergebnisses zum Ende des Haushaltsjahres anzugeben.	Bestand Rücklage aus Überschüssen des ordentlichen Ergebnisses zum 31.12.2021	0,00
3. Ordentliche Feibeträge aus Vorjahren (Bilanzwert der letzten aufgestellten Bilanz)	0,00	Es ist der in der letzten aufgestellten Bilanz ausgewiesene Feibetrag aus Vorjahren (§ 49 Abs. 4 Nr. 1, 3, 1.1 GemHVO) mit positivem Vorzeichen anzugeben.	Ordentliche Feibeträge aus Vorjahren	5,00
4. Bestand der Liquiditätsreserve	175.984,29	Es ist für das Haushaltsjahr der nach § 106 Abs. 1 S. 2 HGO zur Sicherstellung der Zahlungsfähigkeit vorzuhaltende Mindestbetrag von 2 v.H. der Summe der Auszahlungen aus laufender Verwaltungstätigkeit nach dem Durchschnitt der drei dem Haushaltsjahr vorangehenden Jahre anzugeben.	Die Liquiditätsreserve wurde unvollständig gebildet	
4.1 HGO vorzuhaltenden Liquiditätsreserve für 2022	0,00	Es ist für das Haushaltsjahr die Höhe der tatsächlich vorhandenen Liquiditätsreserve anzugeben.		
4.2 Höhe der tatsächlich vorgehaltenen Liquiditätsreserve am 1.1.2022	0,00	Es ist das Haushaltsjahr der letzten aufgestellten Vermögensrechnung anzugeben.	Bestand an Eigenkapital	0,00
5. Angaben zur letzten aufgestellten Vermögensrechnung	0,00	Es ist die Höhe des Eigenkapitals (§ 49 Abs. 4 Nr. 1 GemHVO) aus der letzten aufgestellten Vermögensrechnung anzugeben.	Höhe der Kassenkreditverbindlichkeiten (Kernverwaltung und Sondervermögen) zum 31.12.2021	5,00
5.1 Vermögensrechnung	2.649.075,00	Die Höhe der Verbindlichkeiten aus Liquiditätskrediten wird automatisch aus dem Blatt "Verbindlichkeiten" übernommen.	Höhe der Verbindlichkeiten gegenüber dem Sondervermögen Hessenkasse	0,00
5.2 Bestand an Eigenkapital	-1.273.494,00	Die Höhe der Verbindlichkeiten wird automatisch aus dem Blatt "Verbindlichkeiten" übernommen.	Geplante Differenz je Einwohner aus Zahlungsmittelfluss aus laufender Verwaltungstätigkeit und ordentlicher Tilgung sowie der Zahlungen an das Sondervermögen Hessenkasse	-355,03
6. Höhe der Verbindlichkeiten aus Liquiditätskrediten (Kernverwaltung und Sondervermögen) zum 31.12.2021	-1.273.494,00	Diese Angabe wird rechnerisch aus dem Zahlungsmittelfluss aus laufender Verwaltungstätigkeit abzüglich der ordentlichen Tilgung sowie der zweckgebundenen Einzahlungen an das Sondervermögen Hessenkasse und zuzüglich der zweckgebundenen Einzahlungen für die ordentliche Tilgung sowie der Zahlungen an das Sondervermögen Hessenkasse ermittelt.	Summe und Status	10,00
7. Höhe der Verbindlichkeiten gegenüber dem Sondervermögen Hessenkasse	0,00	Der Zahlungsmittelfluss aus laufender Verwaltungstätigkeit wird automatisch aus dem Blatt "Finanzhaushalt" übernommen.	Vorliegende Auswertung präjudiziert das Haushaltsgenehmigungsverfahren nicht. Die notwendige individuelle Prüfung und Beurteilung der Aufsichtsbehörde wird hierdurch nicht ersetzt.	
8. Geplante zu erwirtschaftende Differenz aus Zahlungsmittelfluss aus laufender Verwaltungstätigkeit und ordentlicher Tilgung sowie der Zahlungen an das Sondervermögen Hessenkasse	0,00	Die Höhe der ordentlichen Tilgung wird automatisch aus dem Blatt "Finanzhaushalt" übernommen.	Hinweise der Gemeinde zur aktuellen Haushaltslage (optional)	
8.1 Zahlungsmittelfluss aus laufender Verwaltungstätigkeit für 2022	0,00	Die Höhe der Zahlungen an das Sondervermögen Hessenkasse wird automatisch aus dem Blatt "Finanzhaushalt" übernommen.		
8.2 Ordentliche Tilgung für 2022	0,00	Der Betrag wird automatisch aus dem Blatt "Finanzhaushalt - 4.2" übernommen.		
8.3 Zahlungen an das Sondervermögen Hessenkasse für 2022	0,00	Der Betrag wird automatisch aus dem Blatt "Finanzhaushalt - 4.3" übernommen.		
8.4 Zweckgebundene Einzahlungen für die ordentliche Tilgung von Investitionskrediten für 2022	1.225,84	Diese Angabe wird bei einem geplanten negativen ordentlichen Ergebnis rechnerisch ermittelt.		
8.5 Zweckgebundene Einzahlungen für Auszahlungen an das Sondervermögen Hessenkasse für 2022	274,84	Diese Angabe wird bei einem geplanten negativen ordentlichen Ergebnis rechnerisch ermittelt.		
Nachrichtlich: Rechnerischer Hebesatz Grundsteuer B zum Erreichen des Ausgleichs im ordentlichen Ergebnis in v.H. für 2022	0,00	Es ist der (ggf. voraussichtliche) Bestand der Rücklage aus Überschüssen des außerordentlichen Ergebnisses zum Ende des Haushaltsjahres anzugeben.		
Fiktive Hebesatzanhebung Grundsteuer B zum Erreichen des Ausgleichs im ordentlichen Ergebnis in v.H. für 2022				
Bestand Rücklage aus Überschüssen des außerordentlichen Ergebnisses zum 31.12.2021				

Angebaben zur Beurteilung der dauernden finanziellen Leistungsfähigkeit für 2020

	- € -	Erläuterungen	Geplantes ordentliches Ergebnis je Einwohner für 2022	Indikatorwert
1. Ordentliches Ergebnis für 2020	287.906,61	Das ordentliche Ergebnis wird automatisch aus dem Blatt "Ergebnishaushalt" übernommen.	80,26	40,00
2. Rechnerischer Bestand der Rücklage aus Überschüssen des ordentlichen Ergebnisses vor Ergebnisverwendung zum 31.12.2020	0,00	Es ist der (ggf. voraussichtliche) Bestand der Rücklage aus Überschüssen des ordentlichen Ergebnisses zum Ende des Haushaltsvorjahres (Abschlussjahr) anzugeben.	0,00	0,00
3. Ordentliche Fehlbeträge aus Vorjahren (Bilanzwert) zum 31.12.2020	2.725.765,98	Es ist der in der aufgestellten Bilanz ausgewiesene Fehlbetrag aus Vorjahren (§ 49 Abs. 4 Nr. 1.3.1.1 GemHVO) mit positivem Vorzeichen anzugeben.	2.725.765,98	0,00
4. Bestand der Liquiditätsreserve				
4.1 Mindestbetrag der nach § 106 Abs. 1 S. 2 HGO vorzuhaltenden Liquiditätsreserve für 2020	175.984,29	Es ist für das Haushaltsvorjahr der nach § 106 Abs. 1 S. 2 HGO zur Sicherstellung der Zahlungsfähigkeit vorzuhaltende Mindestbetrag von 2 v.H. der Summe der Auszahlungen aus laufender Verwaltungstätigkeit nach dem Durchschnitt der drei dem Haushaltsjahr vorangehenden Jahre anzugeben.		
4.2 Höhe der tatsächlich vorgehaltenen Liquiditätsreserve am 31.12.2020	0,00	Es ist für das Abschlussjahr die Höhe der tatsächlich vorhandenen Liquiditätsreserve anzugeben.		
5. Bestand an Eigenkapital am 31.12.2020	0,00	Es ist die Höhe des Eigenkapitals (§ 49 Abs. 4 Nr. 1 GemHVO) aus der aufgestellten Vermögensrechnung anzugeben.	0,00	0,00
6. Höhe der Verbindlichkeiten aus Liquiditätskrediten (Kernverwaltung und Sondervermögen) zum 31.12.2020	0,00	Es ist die Höhe der Verbindlichkeiten aus Liquiditätskrediten anzugeben	0,00	5,00
7. Höhe der Verbindlichkeiten gegenüber dem Sondervermögen Hessenkasse zum 31.12.2020	2.742.025,00	Es ist die Höhe der Verbindlichkeiten gegenüber dem Sondervermögen Hessenkasse anzugeben	2.742.025,00	0,00
8. Erwirtschaftete Differenz aus Zahlungsmittelzufluss aus laufender Verwaltungstätigkeit und ordentlicher Tilgung sowie der Zahlungen an das Sondervermögen Hessenkasse	-4.335.502,02	Diese Angabe wird rechnerisch aus dem Zahlungsmittelzufluss aus laufender Verwaltungstätigkeit abzüglich der ordentlichen Tilgung sowie der Zahlungen an das Sondervermögen Hessenkasse und zuzüglich der zweckgebundenen Einzahlungen für die ordentliche Tilgung sowie der Zahlungen an das Sondervermögen Hessenkasse ermittelt.	-1.208,67	0,00
8.1 Zahlungsmittelzufluss aus laufender Verwaltungstätigkeit für 2020	423.282,88			
8.2 Ordentliche Tilgung für 2020	4.712.309,90			
8.3 Zahlungen an das Sondervermögen Hessenkasse für 2020	46.475,00			
8.4 Zweckgebundene Einzahlungen für die ordentliche Tilgung von Investitionskrediten für 2020	0,00			
8.5 Zweckgebundene Einzahlungen für Auszahlungen an das Sondervermögen Hessenkasse für 2020	0,00			
Nachrichtlich: Kash-Wert nach Planung für 2020	4.998.283,42			45,00
Summe und Status nach Abschlusswert				#######
Summe und Status nach Planwert				#######

Indikator pro Einwohner	Bewertung ggf. der Entwicklung nach Indikatoren pro Einwohner	Gewichtung der Indikatoren pro Einwohner in %	Status
ordentliches Ergebnis	Überschuss (mehr als + 5 €) = 1	40%	
	Jahresbezogener Haushaltsausgleich (im Korridor von - 5 € bis + 5 € oder durch Rücklage) = 0,75		
	defizitär im Korridor (weniger als - 5 € bis - 40 €) = 0,5		
	defizitär im Korridor (weniger als - 40 € bis - 75 €) = 0,25		
	defizitär (weniger als -75 €) = 0		
Bestand ordentliche Rücklage	Bestand = 1 kein Bestand (≤ 0 €) = 0	5%	
Fehlbeiträge aus Vorjahren (Bilanzwert der letzten aufgestellten Bilanz)	kein Bestandswert = 1 Ausweis eines Fehlbetragsbestands = 0	5%	
Bestand der Liquiditätsreserve	Bestand vollständig gebildet = 1	5%	grün (+) ≥ 70% gelb (0) < 70% und > 40% rot (-) ≤ 40%
	Bestand teilweise gebildet (≥ 50 %) = 0,5		
	Bestand unzureichend oder nicht gebildet (< 50 %) = 0		
Ausweis von Eigenkapital (nach letzter aufgestellter Bilanz)	positiver Eigenkapitalbestand = 1 negativer Eigenkapitalbestand (≤ 0 €) = 0	5%	
	Verbindlichkeiten aus Liquiditätskrediten (Kommune plus Sondervermögen)	kein Bestand (= 0 €) = 1 Bestand (> 0 €) = 0	5%
Verbindlichkeiten gegenüber dem Sondervermögen Hessenkasse	kein Bestand (= 0 €) = 1 Bestand (> 0 €) = 0	5%	
	Zahlungsmittelfluss ffd. Verwaltungstätigkeit abzüglich der Tilgung sowie der Zahlungen an das Sondervermögen Hessenkasse	Saldo > 5 € = 1 im Korridor von 0 € bis + 5 € = 0,5 Saldo < 0 € = 0	30%
		100%	

Die rot markierten Eintragungen spiegeln die Änderungen ab dem 01.01.2019 wider.

Vomhundertsätze erhobener Umlagen (Landkreis / LWV / Land Hessen)

Jahr	Kreisumlage	Schulumlage	Verbandsumlage LWV	Krankenhausumlage
2022	30,20 v.H.	20,80 v.H.	0,000 v.H.	0,00 v.H.
2021	30,20 v.H.	20,80 v.H.	0,000 v.H.	0,00 v.H.
2020	30,90 v.H.	21,30 v.H.	0,000 v.H.	0,00 v.H.

Angaben für Gemeinden und Städte

Steuerhebesätze		Angaben für Gemeinden und Städte		Vervielfältiger Gewerbesteuerumlage		Solidaritätsumlage		Heimatumlage	
Jahr	Grundsteuer A	Grundsteuer B	Gewerbesteuer	Vervielfältiger Gewerbesteuerumlage		Solidaritätsumlage		Heimatumlage	
2022	951,00 v.H.	951,00 v.H.	410,00 v.H.	56,75 v.H.		Euro		Euro	
2021	951,00 v.H.	951,00 v.H.	410,00 v.H.	56,75 v.H.		Euro		Euro	
2020	951,00 v.H.	951,00 v.H.	410,00 v.H.	56,75 v.H.		Euro		Euro	

Angaben für Gemeinden und Städte

Nivellierungshebesätze nach FAG

Jahr	Grundsteuer A	Grundsteuer B	Gewerbesteuer
2022	332,00 v.H.	365,00 v.H.	357,00 v.H.

Angaben zu weiteren Abgaben (ohne Gebühren)

Straßenbeiträge

einmalige Beiträge, Gemeindeanteil nach § 11 Abs. 4 KAG

Weitere Abgaben, die erhoben werden:

Spielapparatsteuer	ja	Jagdsteuer	nein	Hundsteuer	ja
Zweitwohnungssteuer	nein	Fischereisteuer	nein	Gaststättenerlaubnissteuer	nein
Kurbeitrag	ja	Pferdesteuer	nein		
Tourismusbeitrag	nein	Getränksteuer	nein		

Sonstige Abgaben:

Position		2020		2021		2022		2023		2024		2025	
		endgültiges Rechnungsergebnis		Haushaltsplan		Haushaltsplan		Ergebnisplan		Ergebnisplan		Ergebnisplan	
Bezeichnung		- € -											
1	50	155.000,94	155.286,00	155.286,00	369.715,00	369.715,00	364.015,00	404.015,00	404.015,00	404.015,00	404.015,00	404.015,00	404.015,00
2	51	1.797.692,39	1.713.400,00	1.713.400,00	1.650.410,00	1.650.410,00	1.659.510,00	1.669.510,00	1.669.510,00	1.669.510,00	1.669.510,00	1.669.510,00	1.669.510,00
3	546-549	173.217,97	188.780,00	188.780,00	171.650,00	171.650,00	167.900,00	170.750,00	170.750,00	170.750,00	170.750,00	170.750,00	189.700,00
4	52	0,00	0,00	0,00	0,00	0,00	0,00	0,00	0,00	0,00	0,00	0,00	0,00
5	55	4.138.651,66	3.628.750,00	3.628.750,00	4.036.250,00	4.036.250,00	4.231.900,00	4.414.200,00	4.414.200,00	4.414.200,00	4.414.200,00	4.490.400,00	4.490.400,00
6	547	92.077,80	105.000,00	105.000,00	91.000,00	91.000,00	91.000,00	92.000,00	92.000,00	92.000,00	92.000,00	92.000,00	92.000,00
7	540-543	3.070.287,35	2.235.647,00	2.235.647,00	2.379.972,00	2.379.972,00	2.304.500,00	2.289.110,00	2.289.110,00	2.289.110,00	2.289.110,00	2.301.730,00	2.301.730,00
8	546	700.583,10	634.322,00	634.322,00	536.609,00	536.609,00	599.220,00	602.584,00	602.584,00	602.584,00	602.584,00	590.758,00	590.758,00
9	53	430.284,64	486.637,00	486.637,00	1.828.330,00	1.828.330,00	199.830,00	184.330,00	184.330,00	184.330,00	184.330,00	183.830,00	183.830,00
10	62, 63, 640-643, 647-649, 65	10.557.795,85	9.127.822,00	9.127.822,00	11.063.936,00	11.063.936,00	9.617.875,00	9.826.499,00	9.826.499,00	9.826.499,00	9.826.499,00	9.901.943,00	9.901.943,00
11	644-646	1.281.473,46	1.413.045,00	1.413.045,00	1.456.750,00	1.456.750,00	1.502.985,00	1.430.740,00	1.430.740,00	1.430.740,00	1.430.740,00	1.445.870,00	1.445.870,00
12	60,61, 67-69	720.211,15	640.013,00	640.013,00	644.350,00	644.350,00	651.010,00	644.600,00	644.600,00	644.600,00	644.600,00	643.410,00	643.410,00
13	66	2.475.467,89	2.303.624,00	2.303.624,00	2.290.196,00	2.290.196,00	2.269.994,00	2.253.229,00	2.253.229,00	2.253.229,00	2.253.229,00	2.264.014,00	2.264.014,00
14	71	1.185.992,70	1.334.040,00	1.334.040,00	1.288.045,00	1.288.045,00	1.337.612,00	1.328.323,00	1.328.323,00	1.328.323,00	1.328.323,00	1.347.789,00	1.347.789,00
15	73	870.862,56	880.550,00	880.550,00	1.075.100,00	1.075.100,00	1.130.100,00	1.130.100,00	1.130.100,00	1.130.100,00	1.130.100,00	1.130.100,00	1.130.100,00
16	72	2.843.217,83	2.456.950,00	2.456.950,00	2.508.340,00	2.508.340,00	2.564.810,00	2.617.040,00	2.617.040,00	2.617.040,00	2.617.040,00	2.663.970,00	2.663.970,00
17	70, 74, 76	26,89	25,00	25,00	80,00	80,00	80,00	80,00	80,00	80,00	80,00	80,00	80,00
18	70, 74, 76	102.004,28	102.653,00	102.653,00	102.235,00	102.235,00	102.235,00	101.985,00	101.985,00	101.985,00	101.985,00	101.985,00	101.985,00
19	20	9.479.256,76	9.130.900,00	9.130.900,00	9.365.096,00	9.365.096,00	9.558.826,00	9.506.097,00	9.506.097,00	9.506.097,00	9.506.097,00	9.597.218,00	9.597.218,00
20	21	1.078.539,09	-3.078,00	-3.078,00	1.698.840,00	1.698.840,00	59.049,00	320.402,00	320.402,00	320.402,00	320.402,00	304.725,00	304.725,00
21	56,57	26.851,39	25.175,00	25.175,00	17.075,00	17.075,00	16.775,00	16.575,00	16.575,00	16.575,00	16.575,00	16.375,00	16.375,00
22	77	817.483,87	588.281,00	588.281,00	2.054.045,00	2.054.045,00	385.575,00	336.470,00	336.470,00	336.470,00	336.470,00	317.090,00	317.090,00
23	23	-790.632,48	-563.106,00	-563.106,00	-2.036.970,00	-2.036.970,00	-368.800,00	-319.895,00	-319.895,00	-319.895,00	-319.895,00	-300.715,00	-300.715,00
24	24	10.584.647,24	9.152.997,00	9.152.997,00	11.081.011,00	11.081.011,00	9.634.650,00	9.843.074,00	9.843.074,00	9.843.074,00	9.843.074,00	9.918.318,00	9.918.318,00
25	25	10.296.740,63	9.719.181,00	9.719.181,00	11.419.141,00	11.419.141,00	9.944.401,00	9.842.567,00	9.842.567,00	9.842.567,00	9.842.567,00	9.914.308,00	9.914.308,00
26	26	287.906,61	-566.184,00	-566.184,00	-338.130,00	-338.130,00	-309.751,00	507,00	507,00	507,00	507,00	4.010,00	4.010,00
27	59	5.622,74	13.250,00	13.250,00	0,00	0,00	0,00	0,00	0,00	0,00	0,00	0,00	0,00
28	79	61.194,20	0,00	0,00	0,00	0,00	0,00	0,00	0,00	0,00	0,00	0,00	0,00
29	29	-55.571,46	13.250,00	13.250,00	0,00	0,00	0,00	0,00	0,00	0,00	0,00	0,00	0,00
30	30	232.335,15	-552.934,00	-552.934,00	-338.130,00	-338.130,00	-309.751,00	507,00	507,00	507,00	507,00	4.010,00	4.010,00
Nachrichtlich													
31	31		1.446.291,95	1.446.291,95									
32	32		2.725.765,98	2.725.765,98									

Bitte im Blatt Finanzziele Leistungsfähigkeit unter 1 angeben, ob ein Ausgleich des Plandefizits durch die ordentliche Rücklage geplant ist.

Aufschlüsselung von Erträgen und Aufwendungen

2020		2021		2022		2023		2024		2025	
endgültiges Rechnungsergebnis		Haushaltsplan		Haushaltsplan		Ergebnisplan		Ergebnisplan		Ergebnisplan	

Position	Konten	Bezeichnung									
5	Steuern und steuerähnliche Erträge einschließlich Erträge aus gesetzlichen Umlagen	4.138.651,66	3.628.750,00	4.036.250,00	4.231.900,00	4.414.200,00	4.490.400,00				
davon	5500 Erträge aus Gemeindeanteil an Einkommensteuer (Produktgruppe 1601)	1.342.071,25	1.442.700,00	1.464.350,00	1.486.300,00	1.510.600,00	1.533.300,00				
	5504 Erträge aus Gemeindeanteil an Umsatzsteuer (Produktgruppe 1601)	272.318,12	285.900,00	267.300,00	270.000,00	277.000,00	279.500,00				
	5551 Erträge aus Grundsteuer A (Produktgruppe 1601)	66.694,93	66.700,00	66.600,00	66.600,00	66.600,00	66.600,00				
	5552 Erträge aus Grundsteuer B (Produktgruppe 1601)	1.168.813,12	1.168.800,00	1.170.000,00	1.170.000,00	1.170.000,00	1.170.000,00				
	5553 Erträge aus Gewerbesteuer (Produktgruppe 1601)	1.086.722,39	455.000,00	800.000,00	950.000,00	1.100.000,00	1.150.000,00				
	5559 andere Steuern insgesamt (Produktgruppe 1601)	73.779,97	66.000,00	68.000,00	69.000,00	70.000,00	71.000,00				
	5582 Erträge aus Kreisumlage (Produktgruppe 1601)	0,00	0,00	0,00	0,00	0,00	0,00				
	5583 Erträge aus Schulumlage (Produktgruppe 0313)	0,00	0,00	0,00	0,00	0,00	0,00				
	Sonstige Erträge	128.251,88	143.650,00	200.000,00	220.000,00	220.000,00	220.000,00				
7	540-543 Erträge aus Zuweisungen und Zuschüssen für laufende Zwecke und allgemeine Umlagen	3.070.287,35	2.235.647,00	2.379.972,00	2.304.500,00	2.289.110,00	2.301.730,00				
davon	540101 Schlüsselzuweisung (Produktgruppe 1601)	1.764.630,00	1.555.570,00	1.715.727,00	1.723.505,00	1.746.840,00	1.770.175,00				
	Sonstige Erträge	1.305.657,35	680.077,00	664.245,00	580.995,00	542.270,00	531.555,00				
16	Steueraufwendungen einschließlich Umlageverpflichtungen	2.843.217,83	2.456.950,00	2.508.340,00	2.564.810,00	2.617.040,00	2.663.970,00				
davon	7353 Krankenhausumlage (Produktgruppe 0701)	0,00	0,00	0,00	0,00	0,00	0,00				
	73541 Kreisumlage (Produktgruppe 1601)	1.590.896,00	1.410.100,00	1.412.200,00	1.433.380,00	1.450.000,00	1.475.000,00				
	73542 Schulumlage (Produktgruppe 1601)	1.096.477,00	971.150,00	972.640,00	987.230,00	1.002.040,00	1.017.070,00				
	73543 LWV-Umlage (Produktgruppe 1601)	0,00	0,00	0,00	0,00	0,00	0,00				
	735490 Solidaritätsumlage	0,00	0,00	0,00	0,00	0,00	0,00				
	735490 Weitere Umlagen (z.B. Regionalverband):	0,00	0,00	0,00	0,00	0,00	0,00				
		0,00	0,00	0,00	0,00	0,00	0,00				
		0,00	0,00	0,00	0,00	0,00	0,00				
	7380 Gewerbesteuerumlage (Produktgruppe 1601)	88.300,65	38.800,00	68.300,00	81.100,00	93.900,00	96.200,00				
	735 Umlage starke Heimat Hessen (Produktgruppe 1601)	0,00	0,00	0,00	0,00	0,00	0,00				
	Sonstige Aufwendungen	67.544,18	36.900,00	55.200,00	63.100,00	71.100,00	73.700,00				
22	77 Zinsen und ähnliche Aufwendungen	817.483,87	588.281,00	2.054.045,00	385.575,00	336.470,00	317.090,00				
	Zinsen für Liquiditätskredite (Produktgruppe 1602)	59.150,49	56.990,00	52.300,00	50.810,00	16.850,00	16.650,00				
	Zinsen für Investitionskredite (Produktgruppe 1602)	588.335,41	526.360,00	369.810,00	330.900,00	315.820,00	296.705,00				

- € -

Zahlungsmittelfluss nach § 3 GemHVO		2020	2021	2022	2023	2024	2025
		endgültiges Rechnungsergebnis	Haushaltplan	Haushaltplan	FpJ-Jahr	FpJ-Jahr	FpJ-Jahr
		- € -					
Nr. Konten							
Zahlungsmittelüberschuss aus laufender Verwaltungstätigkeit							
<i>(direkte Methode)</i>							
1	Summe der Einzahlungen aus laufender Verwaltungstätigkeit	9.677.953,68	8.518.675,00	8.916.402,00	9.035.430,00	9.240.490,00	9.327.560,00
2	Summe der Auszahlungen aus laufender Verwaltungstätigkeit	9.254.670,80	8.402.141,00	10.189.896,00	8.624.589,00	8.532.044,00	8.584.319,00
3	Zahlungsmittelüberschuss / Zahlungsmittelbedarf aus laufender Verwaltungstätigkeit	423.282,88	116.534,00	-1.273.494,00	410.841,00	708.446,00	743.241,00
Zahlungsmittelüberschuss aus Investitionstätigkeit							
<i>(direkte Methode)</i>							
4	820 Einzahlungen aus Investitionszuweisungen und -zuschüssen sowie aus Investitionsbeiträgen	1.442.961,91	4.011.400,00	1.300.600,00	871.900,00	54.400,00	54.400,00
4.1	Pos. 4: davon aus Schlusszuweisungen	0,00	0,00	0,00	0,00	0,00	0,00
4.2	Pos. 4: davon aus zweckgebundenen Einzahlungen für die ordentliche Tilgung von Investitionskrediten	0,00	0,00	0,00	0,00	0,00	0,00
4.3	Pos. 4: davon aus zweckgebundenen Einzahlungen für die Auszahlungen an das Sondervermögen Hessenkasse	0,00	0,00	0,00	0,00	0,00	0,00
5	822 Einzahlungen aus Abgängen von Vermögensgegenständen des Sachanlagevermögens und des immateriellen Anlagevermögens	3.780,00	13.250,00	0,00	0,00	0,00	0,00
6	823 Einzahlungen aus Abgängen von Vermögensgegenständen des Finanzanlagevermögens	108.230,05	112.746,39	11.200,00	4.500,00	4.800,00	4.950,00
	davon Einzahlungen aus der Tilgung von gewährten Krediten	108.230,05	112.746,39	11.200,00	4.500,00	4.800,00	4.950,00
7	Summe der Einzahlungen aus Investitionstätigkeit	1.554.971,96	4.137.396,39	1.311.800,00	876.400,00	59.200,00	59.350,00
8	841 Auszahlungen für den Erwerb von Grundstücken und Gebäuden	2.309,37	2.333.000,00	1.119.000,00	270.000,00	965.000,00	515.000,00
9	842 Auszahlungen für Baumaßnahmen	1.446.513,18	4.539.500,00	1.765.000,00	250.000,00	310.000,00	10.000,00
10	840 Auszahlungen für Investitionen in das sonstige Sachanlagevermögen und immaterielle Anlagevermögen	156.662,91	373.850,00	388.500,00	48.000,00	53.000,00	23.000,00
11	844 Auszahlungen für Investitionen in das Anlagevermögen	213.356,26	373.850,00	388.500,00	48.000,00	53.000,00	23.000,00
	davon Auszahlungen aus der Gewährung von Krediten	200.000,00	0,00	12.890,00	12.890,00	12.890,00	12.890,00
12	Summe der Auszahlungen aus Investitionstätigkeit	1.818.741,72	7.246.350,00	3.285.390,00	580.890,00	1.340.890,00	580.890,00
13	Zahlungsmittelüberschuss / Zahlungsmittelbedarf aus Investitionstätigkeit	-263.769,76	-3.108.953,61	-1.973.590,00	295.510,00	-1.281.690,00	-501.540,00
14	Zahlungsmittelüberschuss / Zahlungsmittelbedarf	159.513,12	-2.992.419,61	-3.247.084,00	706.351,00	-573.244,00	241.701,00
Zahlungsmittelüberschuss aus Finanzierungstätigkeit							
<i>(direkte Methode)</i>							
15	826 Einzahlungen aus der Aufnahme von Krediten und wirtschaftlich vergleichbaren Vorgängen für Investitionen	6.888.281,43	2.935.000,00	6.484.525,00	0,00	1.273.600,00	483.600,00
	davon Einzahlungen aus der Aufnahme von Umschuldungen	0,00	0,00	0,00	0,00	0,00	0,00
16	846 Auszahlungen für die Tilgung von Krediten und wirtschaftlich vergleichbaren Vorgängen für Investitionen sowie an das Sondervermögen Hessenkasse	4.712.309,90	1.190.974,00	5.790.525,00	1.354.150,00	1.389.000,00	1.430.975,00
16.1	Pos. 16: davon Auszahlungen für die ordentliche Tilgung von Krediten	0,00	0,00	0,00	0,00	0,00	0,00
16.2	Pos. 16: davon Auszahlungen aus der Tilgung von Umschuldungen	0,00	0,00	0,00	0,00	0,00	0,00
16.3	Pos. 16: davon Auszahlungen an das Sondervermögen Hessenkasse	0,00	0,00	0,00	0,00	0,00	0,00
17	Zahlungsmittelüberschuss / Zahlungsmittelbedarf aus Finanzierungstätigkeit	2.175.971,53	1.744.026,00	694.000,00	-1.354.150,00	-115.400,00	-937.375,00
18	Änderung des Zahlungsmittelbestandes zum Ende des Haushaltsjahres	2.335.484,65	-1.248.393,61	-2.553.084,00	-647.799,00	-688.644,00	-695.674,00
19	829 Finanzmittel Rückzahlung von angelegten Kassensmitteln, Aufnahme von Liquiditätskrediten	436.690,99	0,00	0,00	0,00	0,00	0,00
	davon Aufnahme von Liquiditätskrediten	0,00	0,00	0,00	0,00	0,00	0,00
20	849 Haushaltswirksame Auszahlungen (u.a. fremde Finanzmittel, Aniegung von Kassensmitteln, Rückzahlung von Liquiditätskrediten)	508.660,64	0,00	0,00	0,00	0,00	0,00
	davon Rückzahlung von Liquiditätskrediten	0,00	0,00	0,00	0,00	0,00	0,00
21	Zahlungsmittelüberschuss/Zahlungsmittelbedarf aus haushaltsunwirksamen Zahlungsvorgängen	-71.969,65	0,00	0,00	0,00	0,00	0,00
22	Bestand an Zahlungsmitteln zu Beginn des Haushaltsjahres	-603.491,30	-2.209.134,72	1.518.150,00	1.034.925,00	1.682.724,00	2.371.368,00
23	Veränderung des Bestandes an Zahlungsmitteln	2.263.515,00	-1.248.393,61	-2.553.084,00	-647.799,00	-688.644,00	-695.674,00
24	Bestand an Zahlungsmitteln am Ende des Haushaltsjahres	1.660.023,70	-3.457.528,33	-1.034.925,00	387.125,00	994.080,00	1.675.694,00

Verbindlichkeiten aus Krediten, Liquiditätskrediten sowie gegenüber dem Sondervermögen Hessenkasse zu Beginn des Haushaltsjahres 2022 Erläuterungen

Verbindlichkeiten aus Krediten nach Abschluss des Vorjahres - Kernhaushalt -	0,00	€	Anzugeben ist der (ggf. voraussichtliche) Gesamtbetrag an Verbindlichkeiten aus Investitionskrediten
Verbindlichkeiten aus Liquiditätskrediten nach Abschluss des Vorjahres - Kernhaushalt -	0,00	€	Anzugeben ist der (ggf. voraussichtliche) Gesamtbetrag an Verbindlichkeiten aus Liquiditätskrediten
Verbindlichkeiten aus Krediten nach Abschluss des Vorjahres - Eigenbetriebe und Anstalten des öffentlichen Rechts nach HGO -	0,00	€	Anzugeben ist der (ggf. voraussichtliche) Gesamtbetrag an Verbindlichkeiten aus Investitionskrediten
Verbindlichkeiten aus Liquiditätskrediten nach Abschluss des Vorjahres - Eigenbetriebe und Anstalten des öffentlichen Rechts nach HGO -	0,00	€	Anzugeben ist der (ggf. voraussichtliche) Gesamtbetrag an Verbindlichkeiten aus Liquiditätskrediten
Gesamtbetrag aus Krediten und Liquiditätskrediten - Kernhaushalt und Eigenbetriebe und Anstalten des öffentlichen Rechts nach HGO	0,00		
Verbindlichkeiten gegenüber dem Sondervermögen Hessenkasse nach Abschluss des Vorjahres	2.649.075,00	€	Anzugeben ist der Gesamtbetrag der Verbindlichkeiten gegenüber dem Sondervermögen Hessenkasse
Eigenbetriebe und Anstalten des öffentlichen Rechts nach HGO	2.649.075,00	€	

im Haushaltsjahr 2022 veranschlagte Kreditaufnahmen

im Haushaltsjahr veranschlagte Kreditaufnahmen - Kernhaushalt -
im Haushaltsjahr veranschlagte Kreditaufnahmen - Eigenbetriebe und Anstalten des öffentlichen Rechts nach HGO -

im Haushaltsjahr 2022 veranschlagte Tilgungen für Kredite sowie Auszahlungen an das Sondervermögen Hessenkasse

Ordentliche Tilgung - Kernhaushalt	0,00	€	Die ordentliche Tilgung wird automatisch aus dem Blatt Finanzhaushalt - Pos. 16.1 - übernommen.
Ordentliche Tilgung - Eigenbetriebe und Anstalten des öffentlichen Rechts nach HGO -	0,00	€	
Außerordentliche Tilgung - Kernhaushalt -	0,00	€	
Außerordentliche Tilgung - Eigenbetriebe und Anstalten des öffentlichen Rechts nach HGO -	0,00	€	
Auszahlungen an das Sondervermögen Hessenkasse		€	

Verbindlichkeiten aus Krediten, Liquiditätskrediten sowie gegenüber dem Sondervermögen Hessenkasse am Ende des Haushaltsjahres 2022

Voraussichtlicher Stand der Kredite am Ende des Haushaltsjahres - Kernverwaltung -	6.484.525,00	€	
Voraussichtlicher Stand der Kredite am Ende des Haushaltsjahres - Eigenbetriebe und Anstalten des öffentlichen Rechts nach HGO	0,00	€	
Voraussichtlicher Stand der Kredite am Ende des Haushaltsjahres - Kernverwaltung und Eigenbetriebe und Anstalten des öffentlichen Rechts nach HGO -	6.484.525,00	€	
Höchstbetrag der Liquiditätskredite Kernhaushalt laut Haushaltssatzung	2.500.000,00	€	
Höchstbetrag der Liquiditätskredite der Eigenbetriebe und Anstalten des öffentlichen Rechts	0,00	€	
Voraussichtlicher Stand der Liquiditätskredite zum Ende des Haushaltsjahres - Kernverwaltung -	2.500.000,00	€	
Voraussichtlicher Stand der Liquiditätskredite zum Ende des Haushaltsjahres - Eigenbetriebe und Anstalten des öffentlichen Rechts nach HGO -	0,00	€	
Voraussichtlicher Stand der Liquiditätskredite zum Ende des Haushaltsjahres - Kernverwaltung und Eigenbetriebe und Anstalten des öffentlichen Rechts nach HGO -	2.500.000,00	€	
Voraussichtlicher Stand der Verbindlichkeiten gegenüber dem Sondervermögen Hessenkasse zum Ende des Haushaltsjahres	2.649.075,00	€	
Voraussichtlicher Zahlungsmittelbestand am Ende des Haushaltsjahres 2022	-1.034.925,00	€	

Liquiditätsplanung gemäß Hinweis Nr. 3 zu § 105 HGO zur Ermittlung des genehmigungsfähigen Höchstbetrages der Liquiditätskredite

Eintragungen bitte nur in den blau hinterlegten Feldern und in Euro vornehmen
Zahlungsmittelbestand, Liquiditätskreditbestand, Einzahlungen und Auszahlungen bitte als positiven Wert eintragen

1.) Betrachtung laufende Verwaltungstätigkeit des Haushaltsjahres

Einzahlungen und Auszahlungen beziehen sich nur auf die laufende Verwaltungstätigkeit

2022 (wird automatisch übernommen aus "Deckblatt")

2.500.000 €

Gemäß Haushaltsatzung vorgesehener Höchstbetrag Liquiditätskredite

Monate	Zusätzliche Parameter	Einzahlungen	Auszahlungen	Saldo/Monat	Liquiditätsbedarf zum Monatsende unter Berücksichtigung vorhandener Liquidität und Liquiditätskredite
Zahlungsmittelbestand zum 31.12. des Vorjahres	1.518.159 €	4.811.986 €	5.431.433 €	619.487 €	888.692 €
Bestand an Liquiditätskrediten zum 31.12. des Vorjahres	- €	882.458 €	770.435 €	92.023 €	980.716 €
Differenz	1.518.159 €	748.000 €	1.141.940 €	393.340 €	587.375 €
Januar		460.008 €	986.732 €	506.184 €	91.191 €
Februar		1.522.300 €	1.350.337 €	570.949 €	1.016.884 €
März		779.408 €	688.489 €	525.089 €	445.395 €
April		371.400 €	886.612 €	515.212 €	79.164 €
Mai		851.398 €	1.859.022 €	1.007.624 €	65.422 €
Juni		933.489 €	1.859.022 €	925.533 €	350.901 €
Juli		1.768.684 €	3.031.171 €	1.262.487 €	523.350 €
August		2.603.669 €	2.075.143 €	528.526 €	1.051.876 €
September		16.212.927 €	10.265.911 €	2.553.084 €	1.094.925 €
Oktober		15.591.071 €	16.639.466 €	1.244.607 €	1.788.140 €
November		1.112.1656 €	2.426.346 €		
Differenz					
Summe					

Differenz (Zahlungsmittelbestand-Liquiditätskreditbestand) zzgl. Saldo/Monat Vormonat zzgl. Saldo/Monat

2. nachrichtliche Betrachtung Liquiditätskreditstand aus Vorjahren - Zwischenfinanzierungen

	2021	2020
Liquiditätskreditstand zum 31.12.	- €	- €
Zwischenfinanzierung Investitionen	2021	2020
Zwischenfinanzierung Investitionen	2020	2020
Zwischenfinanzierung Investitionen		
Zwischenfinanzierung Investitionen		
Verbleibender Liquiditätskreditbestand aus Vorjahren		

Kreditlehmung wird voraussichtlich in Anspruch genommen am: Kreditlehmung erlischt nach 103 Abs. 3 mit Inkrafttreten der Haushaltsatzung des aktuellen Haushaltsjahres

Kreditlehmung wird in Anspruch genommen am: Kreditlehmung nach § 103 erforschen, neue Finanzierung notwendig

Zwischenfinanzierung von öffentlich-rechtlichen Forderungen (nachrichtliche Angabe, da die Auszahlungen oben bei der laufenden Verwaltungstätigkeit berücksichtigt sind)

Verbleibender Liquiditätskreditbestand aus Vorjahren

€ ("echte" Liquiditätskredite aus Vorjahren)

1.273.494,00 € Betrag wird automatisch übernommen aus Blatt "Finanzhaushalt"

1.273.494,00 € Tilgung bitte als positiven Betrag eintragen

1.273.494,00 € Betrag wird automatisch übernommen aus Blatt "Finanzhaushalt"

vorgesehene Auszahlungen für Investitionen

4. Betrachtung der Liquiditätsreserve

Berechnung Liquiditätsreserve gem. § 106 Abs. 1 HGO

Auszahlungen laufende Verwaltungstätigkeit

ungebundene Liquidität

(Muster 3 zu Hinweis Nr. 6 zu § 106 HGO)

voraussichtl. Bestand flüssige Mittel zum 31. Dezember Vorjahr		+1.518.158,68
zuzüglich spezielle Geldanlagen (nicht in den flüssigen Mitteln enthalten und kurzfristig liquidierbar!)		+0,00
zuzüglich vorfinanzierte Investitionen: für die noch Kredite aufgenommen werden sollen		+4.556.500,00
abzüglich Rückzahlungsverpflichtung überjähriger Liquiditätskredite:		+0,00
zuzüglich Einzahlungsverzögerungen, z.B. öffentl.-rechtliche Forderungen:		+849.205,40
abzüglich Auszahlungsverzögerungen, erhaltene Vorauszahlungen usw.:		-3.142.561,11
BEREINIGTER Liquiditätsbestand 31. Dezember Vorjahr		+3.781.302,97
<i>nachrichtlich: gebundene Liquidität die im Planjahr zur Auszahlung kommt</i>		+1.266.900,00
gebundene Liquidität	+158.950,00	+158.950,00
1. für die Inanspruchnahme von Rückstellungen	+55.000,00	
1.a. zukünftige Belastungen aus dem FAG		
1.b. Pension- und Beihilfen		
1.c. unterlassene Instandhaltungen		
1.d. sonstiges		+55.000,00
2. für Sondertilgungen	+92.950,00	
2.a. Hessenkasse (bei Bewilligung)		+92.950,00
2.b. Kreditablösung		
2.c. sonstiges		
3. zur Finanzierung von übertragenen Haushaltsresten	+0,00	
3a. konsumtiv		
3b. investiv		
4. zur Finanzierung von Sonderposten	+11.000,00	
4a. ...		+11.000,00
4b. sonstiges		
5. sonstige Zweckbindungen	+0,00	
5a. ...		
5b. sonstiges		
ungebundene Liquidität d. BEREINIGTEN Liquiditätsbestands		+3.622.352,97
hiervon Liquiditätsreserve (ggf. nachrichtlich bei negativem Liquiditätsausweis):		+175.984,29
somit rechnerisch "freie" Liquidität zum 31. Dezember des Vorjahres:		+3.446.368,68
zuzüglich gebundene Liquidität, die im Finanzhaushalt des Planungsjahrs als Auszahlung berücksichtigt ist:		+1.266.900,00
Somit BEREINIGTE "freie" d. h. nutzbare Liquidität bzw. Liquiditätsbedarf im Planungsjahr:		+4.713.268,68
rechnerische Ausgleichslücke im Finanzhaushalt Planjahr:		-2.551.389,00

Haushaltssicherungskonzept

Hinweis zum Haushaltssicherungskonzept der Stadt Bad Karlshafen

Gemäß § 92a der Hessischen Gemeindeordnung hat die Gemeinde ein Haushaltssicherungskonzept aufzustellen, wenn sie die Vorgaben zum Ausgleich des Ergebnis- und des Finanzhaushaltes in der Planung trotz Ausnutzung aller Einsparmöglichkeiten bei den Aufwendungen und Auszahlungen sowie der Ausschöpfung aller Ertrags- und Einzahlungsmöglichkeiten nicht einhält oder nach der Ergebnis- und Finanzplanung im Planungszeitraum Fehlbeträge oder ein negativer Zahlungsmittelbestand erwartet werden. Beides ist für die Stadt Bad Karlshafen der Fall, weshalb ein Haushaltssicherungskonzept unumgänglich ist und von der Aufsichtsbehörde im Rahmen der Vorlage des Entwurfes des Haushalts 2022 gemäß Auflage 1 der Haushaltsgenehmigung 2021 auch gefordert wird.

Die Stadt Bad Karlshafen ist seit dem Jahr 1995 regelmäßig nicht in der Lage gewesen, eine ausgeglichene Haushaltsplanung vorlegen zu können. Die dadurch aufgelaufenen Fehlbeträge hatten sich bis ins Jahr 2017 auf einen Gesamtbetrag von 19.968.947,55 Euro summiert. Durch das Entschuldungsprogramm „Hessenkasse“ waren die Altfehlbeträge zu großen Teilen vom Land übernommen bzw. zu günstigen Konditionen finanziert worden. Dennoch ist ein gewichtiger Anteil als „Nicht durch Eigenkapital gedeckter Fehlbetrag“ verblieben (Bilanz 2020 = 6.966.371,47 Euro).

Mit den Maßnahmen aus dem Haushaltssicherungskonzept wird es – unter Voraussetzung sich nicht weiter verschlechternder Rahmenbedingungen – möglich sein, den Ergebnishaushalt im ordentlichen Ergebnis im Laufe der mittelfristigen Finanzplanung ab 2024 auszugleichen. Das Problem des negativen Eigenkapitals bleibt dadurch dennoch weiterhin erhalten, verbunden mit der Gefahr, dass – nach einer langen Niedrigzinsphase – für die Zukunft mit höheren Zinssätzen gerechnet werden muss. Allein durch die üblichen Maßnahmen der Haushaltskonsolidierung (bspw. Erhöhung der Hebesätze von Grund- und Gewerbesteuer oder Verringerung von Ausgaben) und aus eigener Kraft wird sich diese Problematik aufgrund der Größenordnungen auch nicht lösen lassen, zumal in beiden Bereichen (Grundsteuerhebesatz 951 %; kaum mehr Einsparungsspielräume bei gleichzeitig steigenden Ausgaben bspw. im Bereich Kinderbetreuung, tarifrechtlicher oder allgemeine Preissteigerungen) keine größeren Spielräume mehr bestehen, soll die generelle Lebensfähigkeit der Kommune erhalten bleiben.

Investitionstätigkeit

Aufgrund der oben beschriebenen Problematik der dauerhaft fehlenden Liquidität wird es – neben den unten beschriebenen einzelnen Maßnahmen – für die kommenden Jahre unumgänglich sein (so auch Auflage aus der Haushaltsgenehmigung von 2021), die Investitionstätigkeit insbesondere im Bereich freiwilliger Aufgaben zu verringern. Allein für die Erhaltung der Infrastruktur werden in den nächsten Jahren weitere Investitionen erforderlich werden. Daher wird sich der Spielraum für Investitionen in zusätzliche Projekte verringern, um einen weiteren Anstieg der Tilgungszahlungen und der Zinszahlungen (inkl. Gefahr der Zinssteigerung) Einhalt zu gebieten. Ausgenommen davon sollten die bereits eingeleiteten und im Investitionsprogramm vorgesehenen Maßnahmen zur Stadtentwicklung im Rahmen der Programme Nationale Projekte des Städtebaus und Lebendige Zentren (verbleibende/eingeleitete Großprojekte: Sanierung Rathaus und Umgestaltung Poststraße Helmarshausen) sein, da diese – in Abstimmung mit den Fördermittelgebern – zu einer positiven Stadtentwicklung und den damit mittelfristig

verbundenen auch positiven Effekten für den städtischen Haushalt beitragen sollen. Nach Abschluss dieser Maßnahmen muss jedoch allen Entscheidungsträgern bewusst sein, dass unter den gegebenen Voraussetzungen kein weiterer Spielraum für ähnliche Großprojekte besteht.

Erläuterung der Konsolidierungsmaßnahmen

1. Gewerbesteuer

Die Corona-Pandemie hat im Jahr 2020 und auch 2021 zu einem Einbruch der Gewerbesteuer geführt. Es ist davon auszugehen, dass mit fortschreitender Normalisierung der Lage auch eine Erholung der wirtschaftlichen Situation wiedereinsetzen wird und im Finanzplanungszeitraum bis 2024 wieder die Gewerbesteuereinnahmen der Zeit vor Ausbruch der Pandemie erreicht werden. Um die Zielvorgabe eines Haushaltsausgleiches in den Jahren ab 2024 zu erreichen, ist für 2024 eine leichte Anhebung der Gewerbesteuer von 410 auf 420 Punkte vorgesehen.

2. Verkauf Vierfamilienhaus Eichendorffweg

Das im Eigentum der Stadt befindliche Vierfamilienhaus im Eichendorffweg befindet sich in einem dringend sanierungsbedürftigen Zustand und müsste einer grundhaften Sanierung unterzogen werden, dem jedoch keine entsprechenden Einnahmen entgegenstehen. Dach inkl. Schornstein müssten unverzüglich saniert werden. Zwei der vier Wohnungen sind nicht nutzbar, die anderen beiden Wohnungen in einem schlechten Zustand. Im Rahmen der Gespräche zur Haushaltskonsolidierung wurde ein Verkauf der Immobilie daher für sinnvoll angesehen, sowohl vor dem Hintergrund der notwendigen Sanierungsmaßnahmen, als auch, um im Ergebnishaushalt den Unterhaltungsaufwand zu reduzieren. Der Verkauf konnte im Jahr 2021 vollzogen werden.

3. Verkauf Landgraf-Carl-Gebäude

Die Stadtverordnetenversammlung der Stadt Bad Karlshafen hat bereits im Rahmen des Haushaltssicherungskonzeptes von 2010 den Verkauf des Landgraf-Carl-Gebäude beschlossen. Hintergrund sind auch hier die Reduzierung des Unterhaltungsaufwandes sowie der inzwischen deutlich zum Vorschein getretene kurz- bis mittelfristige hohe Sanierungsbedarf, der nicht durch etwaige Mieteinnahmen gedeckt werden würde. Nachdem über mehrere Jahre keine Interessenten für das Gebäude gefunden wurden, hat in den vergangenen Jahren das Interesse an Immobilien in der Stadt – auch am Landgraf-Carl-Gebäude – zugenommen, sodass nunmehr der Verkauf zu einem realistischen Preis in greifbare Nähe gerückt ist; mit einer Entscheidung der Stadtverordnetenversammlung ist im Jahr 2022 zu rechnen.

4. Verkauf des Kursaalgeländes

Der städtische Kursaal in Bad Karlshafen befindet sich in einem schlechten baulichen Zustand und ist aufgrund erheblicher sicherheitstechnischer Bedenken bereits geschlossen. Neben einem allgemeinen Sanierungsstau im/am gesamten Gebäude ist das Flachdach des Gebäudes marode (Wassereintritt in allen Flachdachbereichen) und es besteht baulicher Handlungsbedarf in den Bereichen Brandschutz, Lüftung und energetische Sanierung. Die Kosten für eine Sanierung des Gebäudes (mind. 1,8 Mio. Euro) stehen nicht in einem wirtschaftlichen Verhältnis zur Nutzung, weshalb die Stadtverordnetenversammlung bereits im November 2020 beschlossen hat, für das Gelände des Kursaals eine sinnvolle Nachnutzung zu suchen. Dazu finden bereits konkrete Gespräche mit einem Interessenten statt, sodass auch hier im Zeitraum der

mittelfristigen Finanzplanung mit einem Abschluss und den entsprechenden Einsparungen bei der Gebäudeunterhaltung zu rechnen ist.

5. Vermarktung Freibadgelände/Stadtcafé

Nach der Schließung des Freibades wurden in den vergangenen Jahren durch die Stadt die Eigentumsverhältnisse des Geländes geordnet, mit dem Ziel, den Komplex aus ehemaligen Freibad und ehemaligem Stadtcafé zu vermarkten. Nach dem Abschluss des Neubaus der Weserbrücke, für deren Baustelle Teile des Geländes genutzt werden mussten, soll in absehbarer Zeit in die aktive Vermarktung des Geländes eingestiegen werden. Erste Gespräche mit Interessenten fanden bereits statt, sodass auch hier ein Verkauf im Zeitraum der mittelfristigen Finanzplanung realistisch erscheint.

6. Kreditumschuldung Helaba

Der Kapitaldienst für die städtischen Kreditverbindlichkeiten hat vom Umfang her einen maßgeblichen Einfluss auf die Möglichkeiten, einen gesetzeskonformen Haushalt vorlegen zu können. Die aktuell anhaltende Niedrigzinsphase kann dabei durch die Möglichkeit der Umschuldung bestehender Darlehen wesentlich dazu beitragen, die Belastungen zu reduzieren. Allerdings erwarten die Kreditgeber i. d. R. die Zahlung einer Vorfälligkeitsentschädigung, sofern Kredite außerhalb der vertraglichen Vereinbarungen abgelöst werden sollen.

Die Stadt Bad Karlshafen hat ein Angebot für Kreditablösungen bestehender Kredite bei der Helaba ausgeschrieben und eingeholt. Zur Finanzierung der damit verbundenen Vorfälligkeitsentschädigungen wurde von der Stadt ein Antrag auf Gewährung einer Zuweisung aus dem Landesausgleichsstock zum Ausgleich außergewöhnlicher Belastungen gestellt. Das Hessische Ministerium des Innern und für Sport hat mit Bescheid vom 20. Dezember 2021 eine Zuweisung aus dem Landesausgleichsstock in Höhe von insgesamt 1.628.000 Euro bewilligt. Der Kredit bei der Helaba (bisheriger Zinssatz 4,78 %; Kreditvolumen 4,44 Mio. Euro) wurde daraufhin zum 1. Februar 2022 abgelöst (neuer Zinssatz 0,53 %, jährliche Entlastung Ergebnishaushalt 175.000 Euro).

7. Erhöhung Kurtaxe

Gemäß § 13 des hessischen Gesetzes über kommunale Abgaben (KAG) können Gemeinden, denen die Bezeichnung „Bad“ verliehen worden ist, für die Einrichtung/Unterhaltung der Kur-/Erholungseinrichtungen einen Kurbeitrag erheben, die Höhe des Kurbeitrages ist durch eine Kalkulation gemäß §§ 10 und 11 KAG zu ermitteln. Eine entsprechende Kalkulation ist im Jahr 2020 erfolgt, die Stadtverordnetenversammlung hat auf deren Grundlage im Dezember 2020 eine Anhebung der Kurtaxe um 25 % (Kurzone A auf 2,50 Euro und Kurzone B auf 1,25 Euro) beschlossen. Es wird auch hier davon ausgegangen, dass mit zunehmender Normalisierung die aus der Corona-Pandemie resultierenden Einbrüche bei der Kurtaxe im Jahr 2020 und 2021 im Laufe der Planungsperiode bis 2025 nicht nur kompensiert werden, sondern durch die Erhöhung der Kurtaxe auch eine realisierbare Verbesserung der Einnahmesituation erfolgt.

8. Pachtanpassung Therme

Nach der Förderrichtlinie „Vertiefende Untersuchung bei der Beratung von Nicht-Schutzschirmkommunen“ des Landes wurden der Stadt Bad Karlshafen Mittel für eine externe Beratung zu den finanziellen Beziehungen zwischen der Stadt Bad Karlshafen und der Bad Karlshafen GmbH zur Verfügung gestellt. Die Ergebnisse der Untersuchung durch die Wirtschaftsprüfungsgesellschaft Strecker Berger + Partner wurden im Sommer 2020 vorgelegt. Das Gutachten

empfiehlt u. a. eine nachhaltige Anpassung der Pachtverträge hinsichtlich der von der Bad Karlshafen GmbH an die Stadt Bad Karlshafen zu zahlenden Pacht für die Therme und die Sole, um die Gewinne der GmbH in diesem Bereich zu reduzieren und die Einnahmesituation der Stadt, die für Zins und Tilgung des Thermenbaus aufkommt, zu verbessern. Empfohlen wird zunächst eine Erhöhung der Umsatzpacht auf 12,5 Prozent für die Therme und eine moderate Erhöhung der Pacht für Sole/Gradierwerk um 6.000 Euro. Aufgrund der Corona-Pandemie und der damit verbunden wirtschaftlichen Folgen für die Bad Karlshafen GmbH ist nach Rücksprache mit der Geschäftsführung eine konkrete Umsetzung der Pachtanpassungen für das Jahr 2024 vorgesehen und in der mittelfristigen Finanzplanung berücksichtigt, da auch das Jahr 2022 noch unter den Einflüssen der Corona-Pandemie steht und der wirtschaftliche Betrieb der GmbH zunächst stabilisiert werden sollte.

Weitere allgemeine Maßnahmen zur Haushaltskonsolidierung

Neben den oben genannten und konkret bezifferten Maßnahmen zur Haushaltskonsolidierung sollen weitere Maßnahmen in den nächsten Jahren dazu beitragen, den Haushalt der Stadt Bad Karlshafen langfristig auf sichere Füße zu stellen. Dazu gehören – wie im Haushaltsvorbericht beschrieben – eine Vertiefung der interkommunalen Zusammenarbeit, insbesondere mit den Städten Trendelburg und Liebenau, eine Begrenzung der Kreditaufnahme, um nicht nur eine Netto-Neuverschuldung zu vermeiden, sondern auch die Zins- und Tilgungsbelastungen zu senken, aber auch die Umsetzung der insbesondere in IHK und ISEK beschriebenen und bereits begonnenen Stadtentwicklungsmaßnahmen, um eine Attraktivitätssteigerung der Stadt und damit im besten Falle auch eine Verbesserung der Einnahmesituation zu erreichen.



**Elektronisches
Haushaltssicherungskonzept
2022**

HSK vom	<input type="text" value="24.02.22"/>		
Name der Kommune	<input text"="" type="text" value="633002"/>		
Postanschrift	Str.	<input type="text" value="Hafenplatz"/>	Nr. <input type="text" value="8"/>
	PLZ	<input type="text" value="34385"/>	Ort <input type="text" value="Bad Karlshafen"/>
Gesetzliche(r) Vertreter(in)	<input type="text" value="Marcus Dittrich"/>		
Amtsbezeichnung	<input type="text" value="Bürgermeister"/>		
Fachlicher Ansprechpartner	<input type="text" value="Marie Klossok"/>		
Funktion	<input type="text" value="Leiterin der Finanzverwaltung"/>		
Telefon	<input type="text" value="05672 / 9999 - 37"/>		
E-Mail-Adresse	<input type="text" value="marie.klossok@bad-karlshafen.de"/>		
Verabschiedung durch die Vertretungskörperschaft erfolgte am	<input type="text"/>		

Unterschrift

Anlage:

- Beschluss der Vertretungskörperschaft Seiten

Konsolidierungspfad Ergebnishaushalt

Einwohner zum Stichtag 31.12.2020

3.587

Darstellung: Überschuss positiv (+), Defizit negativ (-)

Produktbereich

- 1 Innere Verwaltung
- 2 Sicherheit und Ordnung
- 3 Schulträgeraufgaben
- 4 Kultur und Wissenschaft
- 5 Soziale Leistungen
- 6 Kinder-, Jugend, und Familienhilfe
- 7 Gesundheitsdienste
- 8 Sportförderung
- 9 Räumliche Planung / Entwickl. Geoinfo.
- 10 Bauen und Wohnen
- 11 Ver- und Entsorgung
- 12 Verkersflächen und -anlagen, ÖPNV
- 13 Natur- und Landschaftspflege
- 14 Umweltschutz
- 15 Wirtschaft und Tourismus
- 16 Allgemeine Finanzwirtschaft

Summe

Ordentliches Ergebnis

Haushaltsjahr 2021

	Haushaltsansatz in Euro	in Euro/EW	Ergebnis in Euro	in Euro/EW
	-1.846.885,00	-514,88	-1.623.382,96	-452,57
	-380.525,00	-106,08	-310.048,87	-86,44
	0,00	0,00	0,00	0,00
	-20.971,00	-5,85	-15.144,28	-4,22
	-4.280,00	-1,19	-3.779,20	-1,05
	-665.647,00	-185,57	-643.847,11	-179,49
	0,00	0,00	0,00	0,00
	-20.956,00	-5,84	-20.629,60	-5,75
	-3.007,00	-0,84	-2.453,70	-0,68
	-236.858,00	-66,03	-206.431,46	-57,55
	316.841,00	88,33	-199.953,85	-55,74
	-303.429,00	-84,59	-200.019,44	-55,76
	-1.305,00	-0,36	8.060,03	2,25
	0,00	0,00	0,00	0,00
	216.328,00	60,31	248.848,76	69,38
	2.384.510,00	664,76	4.023.671,37	1.121,74
	-566.184,00	-157,84	1.054.889,69	294,09

Veränderung (vorl.) Ergebnis zu Plan

1.621.073,69

451,93

Haushaltsjahr 2022

Haushaltsansatz in Euro	<i>in Euro/EW</i>	Hochrechnung in Euro	<i>in Euro/EW</i>
-1.953.489,00	-544,60	-309.771,21	-86,36
-287.626,00	-80,19	-75.868,72	-21,15
0,00	0,00	0,00	0,00
-28.938,00	-8,07	-5.944,95	-1,66
-4.660,00	-1,30	-2.951,15	-0,82
-794.473,00	-221,49	-170.144,03	-47,43
0,00	0,00	0,00	0,00
-22.188,00	-6,19	-655,53	-0,18
-8.880,00	-2,48	0,00	0,00
-280.138,00	-78,10	-39.275,87	-10,95
229.677,00	64,03	-8.807,64	-2,46
-319.993,00	-89,21	-6.846,76	-1,91
-104.630,00	-29,17	-391,79	-0,11
0,00	0,00	0,00	0,00
254.323,00	70,90	-27.784,27	-7,75
2.982.885,00	831,58	700.706,59	195,35
-338.130,00	-94,27	52.264,67	14,57

Veränderung Prognose zu Plan	390.394,67	108,84
------------------------------	------------	--------

Haushaltsjahr 2024

Haushaltsjahr 2023

Haushaltsansatz in Euro	in Euro/EW	Haushaltsansatz in Euro	in Euro/EW
-1.977.608,00	-551,33	-1.957.625,00	-545,76
-265.081,00	-73,90	-247.853,00	-69,10
0,00	0,00	0,00	0,00
-28.938,00	-8,07	-28.437,00	-7,93
-4.660,00	-1,30	-4.660,00	-1,30
-870.698,00	-242,74	-872.246,00	-243,17
0,00	0,00	0,00	0,00
-21.187,00	-5,91	-21.188,00	-5,91
-10.550,00	-2,94	-17.350,00	-4,84
-299.015,00	-83,36	-248.957,00	-69,41
221.567,00	61,77	223.560,00	62,33
-319.537,00	-89,08	-313.389,00	-87,37
-93.334,00	-26,02	-93.138,00	-25,97
0,00	0,00	0,00	0,00
212.612,00	59,27	274.576,00	76,55
3.146.678,00	877,25	3.307.214,00	922,00
-309.751,00	-86,35	507,00	0,14

Haushaltsjahr 2025

Haushaltsansatz in Euro	in Euro/EW
-1.963.845,00	-547,49
-253.940,00	-70,79
0,00	0,00
-26.747,00	-7,46
-4.660,00	-1,30
-869.851,00	-242,50
0,00	0,00
-20.496,00	-5,71
-32.350,00	-9,02
-258.427,00	-72,05
193.397,00	53,92
-316.549,00	-88,25
-89.783,00	-25,03
0,00	0,00
283.028,00	78,90
3.364.233,00	937,90
4.010,00	1,12

Konsolidierungspfad Finanzhaushalt

Einwohner zum Stichtag 31.12.2020

3.587

Haushaltsjahr 2021

	Haushaltsansatz in Euro	in Euro/EW	Ergebnis in Euro	in Euro/EW
Einzahlungen aus laufender Verwaltungstätigkeit	8.518.675,00	2.374,87	10.342.465,42	2.883,32
Auszahlungen aus laufender Verwaltungstätigkeit	8.402.141,00	2.342,39	8.459.072,26	2.358,26
Zahlungsmittelfluss laufender Verwaltungstätigkeit	116.534,00	32,49	1.883.393,16	525,06
Ordentliche Tilgung sowie Beitrag an das Sondervermögen HESSENKASSE	1.190.974,00	332,03		0,00
Differenz aus Zahlungsmittelfluss aus laufender Verwaltungstätigkeit und ordentlicher Tilgung	-1.074.440,00	-299,54	1.883.393,16	525,06

Haushaltsjahr 2022

Haushaltsansatz in Euro	in Euro/EW	Hochrechnung in Euro	in Euro/EW
8.916.402,00	2.485,75	6.137.467,00	1.711,03
10.189.896,00	2.840,79	6.998.210,64	1.950,99
-1.273.494,00	-355,03	-860.743,64	-239,96
5.790.525,00	1.614,31	6.955,97	1,94
-7.064.019,00	-1.969,34	-867.699,61	-241,90

Haushaltsjahr 2023

Haushaltsansatz in Euro	in Euro/EW	Haushaltsansatz in Euro
9.035.430,00	2.518,94	9.240.490,00
8.624.589,00	2.404,40	8.532.044,00
410.841,00	114,54	708.446,00
1.354.150,00	377,52	1.389.000,00
-943.309,00	-262,98	-680.554,00

2024 Haushaltsjahr 2025		
<i>in Euro/EW</i>	Haushaltsansatz in Euro	<i>in Euro/EW</i>
2.576,11	9.327.560,00	2.600,38
2.378,60	8.584.319,00	2.393,18
197,50	743.241,00	207,20
387,23	1.430.975,00	398,93
-189,73	-687.734,00	-191,73

Ausgewählte Finanzinformationen

für das Jahr

2022

1. Kostendeckungsquoten

Aufgabe wird durch
Kommune selbst
wählgemommen



ordentlichen Erträge in
Euro

Aufwandsdeckungs-
quote in Prozent

Zuschuss an
nichtkommunalen
Aufgabenträger

Weitere Informationen

Hinweise

Aufgabenbereich	ordentliche Aufwendungen in Euro	ordentlichen Erträge in Euro	Aufwandsdeckungs- quote in Prozent	Zuschuss an nichtkommunalen Aufgabenträger	Weitere Informationen	Hinweise
Wasser Ist eine Kostendeckung nach § 10 KAG erreicht? Ergebnisverbesserungspotenzial bei Kostendeckung in Euro	506.857,00 €	471.791,00 € nein	93,08%	0,00 €	Wasserpreis in Euro je m³ (inkl. USt) Verzinsung Anlagekapital in Prozent	1,81 € 5,00% lt. Gebührenbedarfsrechnung 2020
Abwasser Ist eine Kostendeckung nach § 10 KAG erreicht? Ergebnisverbesserungspotenzial bei Kostendeckung in Euro	1.039.244,00 €	1.292.872,00 € ja	124,41%	0,00 €	Abwasserpreis in Euro je m³ (inkl. USt) Verzinsung Anlagekapital in Prozent	4,52 € 5,00% separate Gebühr für Oberflächenentwässerung
Abfall Ist eine Kostendeckung nach § 10 KAG erreicht? Ergebnisverbesserungspotenzial bei Kostendeckung in Euro	3.859,00 €	22.100,00 € ja	572,69%	0,00 €	Verzinsung Anlagekapital in Prozent	0,00% Gebührenhöhe Landkreis Kassel
Friedhof Ist eine Kostendeckung nach § 10 KAG erreicht? Ergebnisverbesserungspotenzial bei Kostendeckung in Euro	32.440,00 €	60.990,00 € ja	188,01%	0,00 €	Darlegung Gründe für Nichterreichung Kostendeckung	
Kinderbetreuung davon: Erträge aus Elternbeiträgen	1.028.073,00 €	239.070,00 € 60.689,00 €	23,25%	960.000,00 €	Anzahl betreuter Kinder... ... in eigenen Einrichtungen ... in bezuschussten Einrichtungen	Gesamtzahl ... davon unter Dreijährige (U3) 115 9
Rechnungsprüfungsamt						

2. Infrastruktureinrichtungen

Aufgabenbereich	ordentlichen Erträge in Euro	ordentliche Aufwendungen in Euro	Aufwandsdeckungsquote in Prozent	Zuschuss an nichtkommunalen Aufgabenträger	Weitere Informationen	Hinweise
Aufgabe wird durch Kommune selbst wahrgenommen						
Volkshochschule					Anzahl der Zweigstellen	
Dorfgemeinschaftsfl	27.795,00 €	67.104,00 €	41,42%		Anzahl	Bürgerhaus
Museen	16.766,00 €	31.200,00 €	53,74%		Anzahl	Heimatmuseum und Hugenottenmuseum
Theater					Anzahl	
Schwimmbäder					Anzahl	
Bibliotheken					Anzahl	
Feuerwehinstandort	28.547,00 €	156.826,00 €	18,20%		Anzahl	Bad Karlshafen und Helmarshausen
Spielplätze		5.570,00 €	0,00%		Anzahl	Bad Karlshafen und Helmarshausen
Sporthallen					Anzahl	
Sportplätze	3.351,00 €	24.329,00 €	13,77%		Anzahl	Bad Karlshafen und Helmarshausen
Hort (Schulkindbetr.)					Anzahl	

3. Steuern

	Erträge in Euro	Erträge in Euro	Hinweise
Grundsteuer A	66.600,00 €		
	Hebesatz in Prozent	951,00%	
Grundsteuer B	1.170.000,00 €		
	Hebesatz in Prozent	951,00%	
Gewerbesteuer	800.000,00 €		
	Erträge brutto in Euro	731.700,00 €	
	Erträge netto in Euro	410,00%	
Hundesteuer	63.000,00 €		
Zweitwohnsitzsteuer	180,00 €		
	Erträge in Euro	0,00 €	
	Steuersatz in Prozent	0,00%	
Jagd- und Fischereisteuer	0,00 €		
	Erträge in Euro	0,00%	
	Steuersatz in Prozent	0,00%	
Spielapparatsteuer	5.000,00 €		

Steuersatz in Prozent	20,00%
Erträge in Euro	0,00 €

Sonstige Aufwands- und Verbrauchssteuern

4. Beiträge

Ist in der Kommune eine Straßenbeitragssetzung in Kraft und wird angewandt?

/ja

Welche Variante der Straßenbeitrags-erhebung wird angewandt?

einmalig

Wird bei Einführung von wiederkehrenden Straßenbeiträgen das Förderprogramm in Anspruch genommen?

Auswahl

5. Personal

Aufgabenbereich

Anzahl der Vollzeitaquivalente laut Stellenplan

0

Kernhaushalt und Eigenbetriebe
davon PB 6

6. Verbindlichkeiten im Kernhaushalt

Kassenkreditbestand* in Euro zum 31.12.2020
Investitionskreditbestand in Euro zum 31.12.2020
* ab 01.01.2019 Liquiditätskredite

Werte in Euro	in Euro/EW
854.214,24 €	238,14
26.183.000,00 €	7.299,41

Verbindlichkeiten im ausgegliederten Bereich

Verbindlichkeiten Eigenbetriebe in Euro zum 31.12.2020
Verbindlichkeiten Körperschaften u.a. in Euro zum 31.12.2020

Werte in Euro	in Euro/EW
0,00 €	0,00
0,00 €	0,00

Entwicklung der Verbindlichkeiten im Kernhaushalt

Entwicklung Liquiditätskredite in Euro jeweils zum 31.12.
Entwicklung Investitionskredite in Euro jeweils zum 31.12
* ab 01.01.2019 Liquiditätskredite

	2021	2022	2023	2024	2025
1.248.393,61 €	1.248.393,61 €	2.542.084,00 €	647.799,00 €	688.644,00 €	695.674,00 €
26.927.000,00 €	26.927.000,00 €	27.889.000,00 €	27.887.748,10 €	27.874.598,10 €	27.039.473,10 €

7. Jahresabschlüsse

	2020	2019	2018	2017	2020	2021
Letzter aufgestellter Jahresabschluss (Haushaltsjahr)						
Eigenkapital laut letztem geprüften Jahresabschluss in Euro	0,00 €					
Letzter geprüfter Jahresabschluss (Haushaltsjahr)						
Ordentliches Ergebnis laut Haushaltsplan in Euro	-579.850,00 €	3.350,00 €	-329.255,00 €	-579.850,00 €	-475.997,00 €	-566.184,00 €
Ordentliches Ergebnis laut Ergebnisrechnung in Euro	-726.905,46 €	-150.468,37 €	-715.479,49 €	-726.905,46 €	232.335,15 €	1.444.788,70 €
davon: Erträge aus Landesausgleichsstockzuweisungen						1.628.000,00 €
Landesausgleichsstockzuweisung						

8. Steuerung

Wurden Angaben zur absehbaren demographischen Entwicklung im Vorbericht zum Haushalt gemacht, wie es § 6 Abs. 2 Satz 2 GemHVO vorsieht?

Wurden Ziele und Kennzahlen im Haushalt definiert, wie es § 10 Abs. 3 GemHVO vorsieht?

Wie oft wurde der Vorherigkeitsgrundsatz nach §§ 94 Abs. 3 Satz 1, 97 Abs. 3 HGO in den vergangenen fünf Haushaltsjahren eingehalten?

ja
nein
niemals

Konsolidierungsmaßnahmen (mit interkommunale Zusammenarbeit und ohne bereits durchgeführte Maßnahmen)

Lfd. Nr.	Konsolidierungsmaßnahme	Produktbereich	Produkt	Erzielbare Ergebnisverbesserung in Euro			Auswirkungen auf den Zahlungsmittelfluss aus lfd. Verwaltungstätigkeit				
				2022	2023	2024	2025	2022	2023	2024	2025
1	Gewerbesteuer: allgemeine Verbesserung durch wirtschaftliche Erholung nach Beendigung coronabedingter Einschränkungen; Hebesatzanpassung auf 420% ab 2024 (im Jahr 2022: 800.000,00 €)	16 - Allgemeine Finanzwirtschaft	01 - Steuern, allgemeine Zuweisungen, allgemeine Umlagen		868.900,00	1.006.100,00	1.051.800,00		868.900,00	1.006.100,00	1.051.800,00
2	Verkauf Landgraf-Carl-Gebäude: Einsparung der Aufwendungen für Gebäudeunterhalt (abzüglich Mieteinnahmen); Einsparung des mittelfristigen Investitionsbedarfes	15 - Wirtschaft und Tourismus	02 - Bereitstellung von Bürgerhäusern		739,00	739,00	739,00		2.900,00	2.900,00	2.900,00
3	Verkauf des Kurasaalgeländes: Einsparungen bei der Gebäudeunterhaltung	15 - Wirtschaft und Tourismus	02 - Bereitstellung von Bürgerhäusern		16.400,00	16.400,00	16.400,00		16.400,00	16.400,00	16.400,00
4	Vermarktung Freibadgelände/Stadtcafé: Einsparung der Aufwendungen für Gebäudeunterhalt; Einsparung des mittelfristigen Investitionsbedarfes	15 - Wirtschaft und Tourismus	06 - Dienstleistungen für das allgemeine Grundvermögen		9.559,00	9.559,00	9.559,00		5.065,00	5.065,00	5.065,00
5	Kreditschuldung Helaba: Verringerung der Zins- und Tilgungsleistungen ab 2022	16 - Allgemeine Finanzwirtschaft	01 - Sonstige allgemeine Finanzwirtschaft		112.007,43	112.007,96	112.007,96		175.033,00	163.634,28	151.601,18
6	Erhöhung Kurtaxe um 25 % ab 2021, allgemeine Einnahmeverbesserung nach Beendigung coronabedingter Einschränkungen für Übernachtungsbetriebe (im Jahr 2022: 200.000,00 €)	15 - Wirtschaft und Tourismus	01 - Tourismuservice		250.000,00	312.500,00	390.625,00		250.000,00	312.500,00	390.625,00
7	Pachtanpassung Therme ab 2024 auf 12,5 %, allgemeine Einnahmeverbesserung nach Beendigung coronabedingter Einschränkungen (im Jahr 2022: 300.000,00 €)	15 - Wirtschaft und Tourismus	01 - Bereitstellung betrieblicher Einrichtungen		310.000	350.000	350.000		310.000	350.000	350.000
8											
9											
10											
11											
12											
13											
14											
15											
16											
17											
18											
19											
20											
21											
22											
23											
24											
25											
26											
27											
28											
29											

Freitextblatt für die Kommune

Lfd. Nr.	Anmerkungen und Erläuterungen zu...	Textfeld 1	Textfeld 2	Textfeld 3	Textfeld 4	Textfeld 5
1						
2						
3						
4						
5						
6						
7						
8						
9						
10						
11						
12						
13						
14						
15						
16						
17						
18						
19						
20						
21						
22						
23						
24						
25						
26						
27						
28						
29						
30						
31						
32						
33						
34						
35						
36						
37						
38						
39						
40						

Stellungnahme der Aufsichtsbehörde

Genehmigung Haushaltssicherungskonzept

	Hinweis 1	Hinweis 2	Hinweis 3	Hinweis 4	Hinweis 5
Sind die genannten Maßnahmen geeignet, um den Haushaltsausgleich gem. § 92 Abs. 5 HGO im angegebenen Konsolidierungszeitraum zu erreichen oder im Planungszeitraum (§ 101 HGO) Fehlbeträge oder einen negativen Zahlungsmittelbestand zu verhindern?					
Wurde/Wird das HSK genehmigt? Wenn ja, wurde die Genehmigung mit Auflagen/ Bedingungen (z.B. Benennung zusätzlicher Konsolidierungsmaßnahmen, Beratung durch die Beratungsstelle für Nicht-Schutzschirmkommunen) versehen (welche)?					
Einvernehmen durch obere Aufsichtsbehörde erforderlich, weil Konsolidierungszeitraum > als 2 Jahre? Wenn ja, Einvernehmen wird/wird nicht erteilt (Begründung obere Aufsichtsbehörde).					

Ergänzende Einschätzung und Hinweise zum HSK und zur Finanzsituation der Kommune:

Bislang ungenutzte Konsolidierungspotenziale in der Kommune:					
Aufwandsseite					
Ertragsseite					
Sonstiges:					